



**Universidad
Politécnica
GÓMEZ PALACIO**

CUENTA PÚBLICA 2022

INTRODUCCIÓN

Historia de la universidad.

La Universidad Politécnica de Gómez Palacio fue creada mediante decreto el 03 de agosto de 2005 como institución de educación superior, con carácter de organismo público descentralizado, con personalidad jurídica y patrimonio propio, localizada en carretera el vergel - la Torreña km. 0 820, localidad el vergel, Gómez palacio, Durango. México.

Al momento de su nacimiento ofrece tres carreras: ingeniería en biotecnología, ingeniería en tecnologías de la información e ingeniería en tecnologías de manufactura industrial. En septiembre de 2006 se oferta la licenciatura en administración de negocios internacionales y en septiembre de 2011 la ingeniería en animación y efectos visuales.

El propósito de la universidad politécnica de Gómez palacio es contribuir significativamente al desarrollo nacional y en particular al desarrollo del estado de durango atendiendo con calidad y pertinencia las necesidades de formación y actualización de profesionales, de generación y aplicación de conocimientos y tecnologías, realizando acciones de recuperación, conservación y difusión de la cultura duranguense y, de divulgación de las culturas nacional y universal.

La misión de la universidad es impartir educación superior utilizando el modelo educativo basado en competencias, fortalecido a través de procesos de certificación y acreditación, impulsando la formación integral y visión emprendedora del ser humano para que contribuya al desarrollo económico, social y cultural de la región y el país, promoviendo la sustentabilidad de su entorno.

Resultados del ejercicio.

En la universidad politécnica estamos comprometidos con el desarrollo de cada uno de nuestros alumnos, es por eso que dentro de nuestras mayores preocupaciones es incrementar el grado académico de cada uno de nuestros docentes, y de esta manera, poder brindar una educación de calidad.

En el área académica durante el año 2022 al mes de julio se contaban con el 100% de la matrícula evaluable como de buena calidad por parte de organismos reconocidos por el consejo para la acreditación de la educación superior A.C., lo

anterior apoyándose en el proceso administrativo y estratégico certificado bajo la norma ISO 9001-2015 por parte de casa certificadora PERRY JOHNSON REGISTRARS, inc.

Se logró tener el 52% de los profesores de tiempo completo con perfil deseable ante el programa de desarrollo profesional docente (PRODEP), así como 3 profesores en el sistema nacional de investigación en el nivel 1, una profesora como candidata y 2 en el sistema estatal de investigadores lo que representa el 27%.

En cuanto a investigación y desarrollo tecnológico se participó en el concurso nacional en sociedad latinoamericana de ciencia y tecnología (SOLACYT) en Guadalajara, en donde alumnos de la carrera de ingeniería en animación y efectos visuales ganaron el tercer lugar nacional en la categoría de cuento científico de SOLACYT (sociedad latinoamericana de ciencia y tecnología) con el proyecto "clon", otro equipo también obtuvo mención honorífica con el cuento "destino", mientras que el equipo de licenciatura en negocios internacionales obtuvieron mención honorífica en la categoría divulgación científica, obteniendo el pase nacional.

La vinculación es un eje rector de suma importancia, ya que con él se logra el buen posicionamiento de la universidad, dicho eje va de la mano con la pertinencia de los programas educativos al momento de recibir la retroalimentación del sector productivo y social. Son estos mismos sectores los posibles empleadores de nuestros egresados, por lo que se mantiene una comunicación abierta y continua, logrando así 23 nuevos convenios y uno internacional con la empresa JCS SYSTEMS INC.

Para brindar una educación completa, se tienen actividades culturales, artísticas y deportivas, incentivando a los alumnos a formar parte de alguna de ellas, logrando así el 12.16% de la población estudiantil en alguna actividad extracurricular.

En el análisis y resultados del ejercicio 2022 se presentaron dificultades particulares que se derivaron de la pandemia covid-19 a las que se enfrenta la universidad politécnica de Gómez palacio para su fortalecimiento y consolidación. por tal motivo se implementan estrategias y acciones que permitan mejorar los programas educativos de calidad con recursos limitados, se cuenta con un gran esfuerzo y compromiso de sus recursos humanos para poder crecer y lograr que el alumno egrese con las habilidades y competencias que el sector productivo y social requiere.



INFORMACIÓN CONTABLE


CUENTA PÚBLICA 2022

UNIVERSIDAD POLITÉCNICA DE GÓMEZ PALACIO
CUENTA PÚBLICA 2022
Estado de Situación Financiera
Al 31 de Diciembre de 2022 y 2021
(Obras en pesos)

CONCEPTO	2022	2021	CONCEPTO	2022	2021
ACTIVO			PASIVO		
Activo Circulante			Pasivo Circulante		
Efectivo y Equivalentes	14,525,937.43	40,584,763.38	Cuentas por Pagar a Corto Plazo	4,876,477.74	4,979,000.85
Derechos a Recibir Efectivo o Equivalentes	36,235.80	0.00	Documentos por Pagar a Corto Plazo	0.00	0.00
Derechos a Recibir Bienes o Servicios	0.00	0.00	Porción a Corto Plazo de la Deuda Pública a Largo Plazo	0.00	0.00
Inventarios	0.00	0.00	Títulos y Valores a Corto Plazo	0.00	0.00
Almacenes	0.00	0.00	Pasivos Diferidos a Corto Plazo	0.00	451,906.69
Estimación por Pérdida o Deterioro de Activos Circulantes	0.00	0.00	Fondos y Bienes de Terrenos en Garantía y/o Administración a Corto Plazo	0.00	0.00
Otros Activos Circulantes	0.00	0.00	Provisiones a Corto Plazo	0.00	0.00
			Otros Pasivos a Corto Plazo	0.00	0.00
Total de Activos Circulantes	44,562,174.23	40,584,763.38	Total de Pasivos Circulantes	4,876,477.73	5,430,907.64
Activo No Circulante			Pasivo No Circulante		
Inversiones Financieras a Largo Plazo	0.00	0.00	Cuentas por Pagar a Largo Plazo	0.00	0.00
Derechos a Recibir Efectivo o Equivalentes a Largo Plazo	21,000.00	14,500.00	Documentos por Pagar a Largo Plazo	0.00	0.00
Bienes Inmuebles, Utilizables y Construcciones en Proceso	456,635,733.53	456,615,733.53	Deuda Pública a Largo Plazo	0.00	0.00
Bienes Muebles	19,742,145.26	19,281,465.52	Pasivos Diferidos a Largo Plazo	0.00	0.00
Activos Intangibles	1,325,890.77	1,325,890.77	Fondos y Bienes de Terrenos en Garantía y/o Administración a Largo Plazo	11,236,184.79	12,177,473.81
Depreciación, Deterioro y Amortización Acumulada de Bienes	-72,706,319.85	-68,533,600.02	Provisiones a Largo Plazo	21,942,022.08	15,546,536.37
Activos Diferidos	0.00	0.00			
Estimación por Pérdida o Deterioro de Activos no Circulantes	0.00	0.00	Total de Pasivos No Circulantes	33,068,410.87	29,724,009.36
Otros Activos no Circulantes	0.00	0.00			
Total de Activos No Circulantes	445,030,967.73	448,718,989.60	Total del Pasivo	38,044,888.60	35,157,355.94
Total del Activo	489,593,141.96	489,303,752.98	HACIENDA PÚBLICA/ PATRIMONIO		
			Hacienda Pública/Patrimonio Contribuido	9,251,437.45	9,177,684.65
			Aportaciones	274,128.38	380,375.59
			Donaciones de Capital	8,977,309.08	8,797,309.06
			Actualización de la Hacienda Pública / Patrimonio	0.00	0.00
			Hacienda Pública/Patrimonio Generado	442,376,815.89	444,968,732.89
			Resultados del Ejercicio (Déficit) / (Superávit)	-2,091,706.58	-2,150,608.81
			Resultados de Ejercicios Anteriores	101,183,245.46	103,339,854.27
			Reservas	343,795,486.95	343,795,486.95
			Reservas	0.00	0.00
			Revisaciones de Resultados de Ejercicios Anteriores	0.00	0.00
			Exceso o Insuficiencia en la Actualización de la Hacienda Pública/Patrimonio	0.00	0.00
			Resultado por Posición Monetaria	0.00	0.00
			Resultado por Tenencia de Activos no Monetarios	0.00	0.00
			Total Hacienda Pública/ Patrimonio	451,528,253.34	454,146,417.04
			Total del Pasivo y Hacienda Pública/ Patrimonio	489,573,141.94	489,303,752.98

Este estado de situación financiera y sus notas, son razonablemente correctos y son responsabilidad del emisor.


 ADRIANA POSADA TINOCO
 SECRETARIA ADMINISTRATIVA


 JUAN CARLOS REYES MEDINA RAMIREZ
 JEFE DEL DPTO. DE RECURSOS FINANCIEROS

UNIVERSIDAD POLITÉCNICA DE GÓMEZ PALACIO

CUENTA PÚBLICA 2022

Estado de Actividades

Del 1 de Enero al 31 de Diciembre de 2022 y 2021

(Cifras en pesos)

CONCEPTO	2022	2021
INGRESOS Y OTROS BENEFICIOS		
Ingresos de Gestión	8,472,250.99	8,302,198.26
Impuestos	0.00	0.00
Cuotas y Aportaciones de Seguridad Social	0.00	0.00
Contribuciones de Mejoras	0.00	0.00
Derechos	0.00	0.00
Productos	183.53	633.92
Aprovechamientos	0.00	0.00
Ingresos por Venta de Bienes y Prestación de Servicios	8,472,067.46	8,301,564.34
Participaciones, Aportaciones, Convenios, Incentivos Derivados de la Colaboración Fiscal, Fondos	32,802,062.00	31,629,156.40
Participaciones, Aportaciones, Convenios, Incentivos Derivados de la Colaboración Fiscal y Fondos Distintos de Aportaciones	0.00	0.00
Transferencias, Asignaciones, Subsidios y Subvenciones, y Pensiones y Jubilaciones	32,802,062.00	31,629,156.40
Otros Ingresos y Beneficios	0.00	0.00
Ingresos Financieros	0.00	0.00
Incremento por Variación de Inventarios	0.00	0.00
Disminución del Exceso de Estimaciones por Pérdida o Deterioro u Obsolescencia	0.00	0.00
Disminución del Exceso de Provisiones	0.00	0.00
Otros Ingresos y Beneficios Varios	0.00	0.00
Total de Ingresos y Otros Beneficios	41,274,312.99	39,931,354.66
GASTOS Y OTRAS PÉRDIDAS		
Gastos de Funcionamiento	39,793,502.45	38,459,931.37
Servicios Personales	28,003,820.62	26,775,316.00
Materiales y Suministros	2,003,545.04	2,543,351.35
Servicios Generales	9,786,136.79	9,141,264.02
Transferencias, Asignaciones, Subsidios y Otras Ayudas	0.00	0.00
Transferencias Internas y Asignaciones al Sector Público	0.00	0.00
Transferencias al Resto del Sector Público	0.00	0.00
Subsidios y Subvenciones	0.00	0.00
Ayudas Sociales	0.00	0.00
Pensiones y Jubilaciones	0.00	0.00
Transferencias a Fideicomisos, Mandatos y Contratos Análogos	0.00	0.00
Transferencias a la Seguridad Social	0.00	0.00
Donativos	0.00	0.00
Transferencias al Exterior	0.00	0.00
Participaciones y Aportaciones	0.00	0.00
Participaciones	0.00	0.00
Aportaciones	0.00	0.00
Convenios	0.00	0.00
Intereses, Comisiones y Otros Gastos de la Deuda Pública	0.00	0.00
Intereses de la Deuda Pública	0.00	0.00
Comisiones de la Deuda Pública	0.00	0.00
Gastos de la Deuda Pública	0.00	0.00
Costo por Coberturas	0.00	0.00
Apoyos Financieros	0.00	0.00
Otros Gastos y Pérdidas Extraordinarias	4,172,727.04	3,628,031.90
Estimaciones, Depreciaciones, Deterioros, Obsolescencia y Amortizaciones	4,172,719.83	3,628,011.74
Provisiones	0.00	0.00
Disminución de Inventarios	0.00	0.00
Aumento por Insuficiencia de Estimaciones por Pérdida o Deterioro y Obsolescencia	0.00	0.00
Aumento por Insuficiencia de Provisiones	0.00	0.00
Otros Gastos	7.21	20.16
Inversión Pública	0.00	0.00
Inversión Pública no Capitalizable	0.00	0.00
Total de Gastos y Otras Pérdidas	43,966,229.49	42,087,963.27
Resultados del Ejercicio (Ahorro/Desahorro)	-2,691,916.50	-2,156,608.61

Bajo protesta de decir verdad declaramos que los Estados Financieros y sus notas, son razonablemente correctos y son responsabilidad del emisor

LUZ ADELINA POSADA TINTOR
SECRETARÍA ADMINISTRATIVA

MARCOS ZUCAY MEDRANO RIVERA
JEFE DEL DPTO. DE RECURSOS FINANCIEROS

UNIVERSIDAD POLITÉCNICA DE GÓMEZ PALACIO

CUENTA PÚBLICA 2022

Estado de Variación en la Hacienda Pública

Del 1 de Enero al 31 de Diciembre de 2022

(Cifras en pesos)

CONCEPTO	Hacienda Pública/Patrimonio Contribuido	Hacienda Pública/Patrimonio Generado de Ejercicios Anteriores	Hacienda Pública/Patrimonio Generado del Ejercicio	Exceso o Insuficiencia en la Actualización de la Hacienda Pública / Patrimonio	TOTAL
Hacienda Pública / Patrimonio Contribuido Neto de 2021	9,177,684.65				9,177,684.65
Aportaciones	200,375.59				200,375.59
Donaciones de Capital	8,977,309.06				8,977,309.06
Actualización de la Hacienda Pública/Patrimonio	0.00				0.00
Hacienda Pública / Patrimonio Generado Neto de 2021		447,125,341.00	-2,156,608.61		444,968,732.39
Resultados del Ejercicio (Ahorro/Desahorro)			-2,156,608.61		-2,156,608.61
Resultados de Ejercicios Anteriores		105,559,854.07			105,559,854.07
Revalúos		341,765,486.93			341,765,486.93
Reservas		0.00			0.00
Rectificaciones de Resultados de Ejercicios Anteriores		0.00			0.00
Exceso o Insuficiencia en la Actualización de la Hacienda Pública / Patrimonio Neto de 2021				0.00	0.00
Resultado por Posición Monetaria				0.00	0.00
Resultado por Tenencia de Activos no Monetarios				0.00	0.00
Hacienda Pública/Patrimonio Neto Final de 2021	9,177,684.65	447,125,341.00	-2,156,608.61	0.00	454,146,417.04
Cambios en la Hacienda Pública / Patrimonio Contribuido Neto de 2022	73,752.80				73,752.80
Aportaciones	73,752.80				73,752.80
Donaciones de Capital	0.00				0.00
Actualización de la Hacienda Pública/Patrimonio	0.00				0.00
Variaciones de la Hacienda Pública / Patrimonio Generado Neto de 2022		-2,156,608.61	-535,307.89		-2,691,916.50
Resultados del Ejercicio (Ahorro/Desahorro)			-2,691,916.50		-2,691,916.50
Resultados de Ejercicios Anteriores		-2,156,608.61	2,156,608.61		0.00
Revalúos			0.00		0.00
Reservas			0.00		0.00
Rectificaciones de Resultados de Ejercicios Anteriores			0.00		0.00
Cambios en el Exceso o Insuficiencia en la Actualización de la Hacienda Pública / Patrimonio Neto de 2022				0.00	0.00
Resultado por Posición Monetaria				0.00	0.00
Resultado por Tenencia de Activos no Monetarios				0.00	0.00
Hacienda Pública / Patrimonio Neto Final de 2022	9,251,437.45	444,968,732.39	-2,691,916.50	0.00	451,528,253.34

Bajo protesta de decir verdad declaramos que los Estados Financieros y sus netos, son razonablemente correctos y son responsabilidad del emisor


LUZ ADRIANA POSADA TINTOR
SECRETARIA ADMINISTRATIVA


MARIANA CUSEY MEDINA RAMIREZ
JEFA DEL DPTO. DE RECURSOS FINANCIEROS

UNIVERSIDAD POLITÉCNICA DE GÓMEZ PALACIO
CUENTA PÚBLICA 2022
Estado de Cambios en la Situación Financiera
Al 31 de Diciembre de 2022
[Cifras en pesos]

CONCEPTO	Origen	Aplicación	CONCEPTO	Origen	Aplicación
ACTIVO	-	299,368.96	PASIVO	2,887,532.66	-
Activo Circulante	-	3,977,350.85	Activo Circulante	-	454,474.91
Efectivo y Equivalentes	-	1,941,154.05	Cuentas por Pagar a Corto Plazo	-	2,568.22
Derechos a Recibir Efectivo o Equivalentes	-	90,236.60	Documentos por Pagar a Corto Plazo	-	-
Derechos a Recibir Bienes o Servicios	-	-	Porción a Corto Plazo de la Deuda Pública a Largo Plazo	-	-
Inventarios	-	-	Títulos y Valores a Corto Plazo	-	-
Almacenes	-	-	Pasivos Diferidos a Corto Plazo	-	451,906.69
Estimación por Pérdida o Deterioro de Activos Circulantes	-	-	rendos y bienes de terceros en garantía (no administración a Largo Plazo)	-	-
Otros Activos Circulantes	-	-	Otros Pasivos a Corto Plazo	-	-
Activo No Circulante	3,708,021.89	-	Pasivo No Circulante	3,341,007.57	-
Inversiones Financieras a Largo Plazo	-	-	Cuentas por Pagar a Largo Plazo	-	-
Derechos a Recibir Efectivo o Equivalentes a Largo Plazo	-	6,000.00	Documentos por Pagar a Largo Plazo	-	-
Bienes Inmuebles, Infraestructura y Construcciones en Proceso	-	-	Deuda Pública a Largo Plazo	-	-
Bienes Muebles	-	458,667.94	Pasivos Diferidos a Largo Plazo	-	-
Activos Intangibles	-	-	rendos y bienes de terceros en garantía (no administración a Largo Plazo)	1,048,915.86	-
Depreciación, Deterioro y Amortización Acumulada de Bienes	4,172,733.83	-	Otros Pasivos a Largo Plazo	2,292,091.71	-
Activos Diferidos	-	-	HACIENDA PÚBLICA/ PATRIMONIO	-	2,618,163.70
Estimación por Pérdida o Deterioro de Activos no Circulantes	-	-	Hacienda Pública/Patrimonio Contribuido	73,752.80	-
Otros Activos no Circulantes	-	-	Aportaciones	73,752.80	-
			Derechos de Capital	-	-
			Actualización de la Hacienda Pública / Patrimonio	-	-
			Hacienda Pública/Patrimonio Generado	-	2,851,916.50
			Resultados del Ejercicio (Ahorro / Desahorro)	-	545,307.89
			Resultados de Ejercicios Anteriores	-	2,156,608.61
			Reservas	-	-
			Reservas	-	-
			Rectificaciones de Resultados de Ejercicios Anteriores	-	-
			Exceso o Insuficiencia en la Actualización de la Hacienda	-	-
			Resultado por Posición Monetaria	-	-
			Resultado por Tenencia de Activos no Monetarios	-	-

Bajo protesta de decir verdad declaramos que los Estados Financieros y sus datos, son razonablemente correctos y son responsabilidad del emisor


 LUZ AMANDA POSADA BRITO
 JEFA DE ADMINISTRATIVA


 MARÍA EUGENIA MEDINA RAMÍREZ
 JEFA DEL DPTO. DE RECURSOS FINANCIEROS

UNIVERSIDAD POLITÉCNICA DE GÓMEZ PALACIO

CUENTA PÚBLICA 2022
INFORME SOBRE PASIVOS CONTINGENTES
Al 31 de Diciembre de 2022

DEMANDAS:

SIN INFORMACIÓN QUE REVELAR

JUICIOS:

SIN INFORMACIÓN QUE REVELAR

AVALES:

SIN INFORMACIÓN QUE REVELAR

GARANTÍAS:

SIN INFORMACIÓN QUE REVELAR

Bajo protesta de decir verdad declaramos que los Estados Financieros y sus notas,
son razonablemente correctos y son responsabilidad del emisor.



LIE PATRICIA ROSAS TINTOR
SECRETARÍA ADMINISTRATIVA



MARCELA ZUCY MEDIANO RAMÍREZ
JEFA DEL DPTO. DE RECURSOS FINANCIEROS



NOTAS A LOS ESTADOS FINANCIEROS

A CONTINUACIÓN, SE PRESENTA EL LISTADO DE LAS NOTAS QUE ACOMPAÑAN A LOS ESTADOS FINANCIEROS, A SABER:

A) NOTAS DE GESTIÓN ADMINISTRATIVA.

B) NOTAS DE DESGLOSE.

- I. NOTAS AL ESTADO DE ACTIVIDADES.
- II. NOTAS AL ESTADO DE SITUACIÓN FINANCIERA.
- III. NOTAS AL ESTADO DE VARIACIÓN EN LA HACIENDA PÚBLICA.
- IV. NOTAS AL ESTADO DE FLUJOS DE EFECTIVO.
- V. CONCILIACIÓN ENTRE LOS INGRESOS PRESUPUESTARIOS Y CONTABLES, ASÍ COMO ENTRE LOS EGRESOS PRESUPUESTARIOS Y LOS GASTOS CONTABLES.

C) NOTAS DE MEMORIA (CUENTAS DE ORDEN).

D) RELACIÓN DE PASIVOS DEVENGADOS AL 31 DE DICIEMBRE 2022.



UNIVERSIDAD POLITÉCNICA DE GÓMEZ PALACIO
NOTAS A LOS ESTADOS FINANCIEROS
AL 31 DE DICIEMBRE DEL 2022

a) NOTAS DE GESTIÓN ADMINISTRATIVA.

1. Autorización e Historia

a) Fecha de creación del ente público.

La Universidad Politécnica de Gómez Palacio, es un Organismo Descentralizado del Poder Ejecutivo del Estado de Durango, fue creada mediante decreto el 03 de agosto de 2005 como institución de educación superior, con carácter de organismo público descentralizado, con personalidad jurídica y patrimonio propio, localizada en Carretera El Vergel - La Torreña Km. 0 820, Localidad El Vergel, Gómez Palacio, Durango. México.

b) Principales cambios en su estructura

Al momento de su nacimiento ofrece tres carreras: Ingeniería en Biotecnología, Ingeniería en Tecnologías de la Información e Ingeniería en Tecnologías de Manufactura Industrial. En septiembre de 2006 se oferta la Licenciatura en Administración de Negocios Internacionales y en septiembre de 2011 la Ingeniería en Animación y Efectos Visuales.

2. Panorama Económico y Financiero

La Universidad obtiene ingresos de tres fuentes: Subsidio Federal, Transferencias Estatales e Ingresos Propios basados principalmente en el cobro de cuotas de inscripciones, reinscripciones, y fichas, entre otros. Después de la pandemia por COVID-19 se ha buscado que la toma de decisiones de la administración coadyuve a una mejor operación del recurso humano y financiero.

3. Organización y Objeto social

a) Objeto social

La Universidad forma parte del Sistema Estatal de Educación Superior del Estado de Durango y adopta el modelo educativo del Subsistema Nacional de Universidades Politécnicas, con apego a las normas, políticas y lineamientos establecidos de común acuerdo, entre las autoridades educativas estatales y federales.

El principal objeto de la Universidad Politécnica es formar profesionistas de manera integral, dotándolos de las competencias necesarias para integrarse a cualquier ambiente de trabajo.

b) Principal actividad.

En particular, se busca que los alumnos adquieran capacidades generales para aprender y actualizarse; para identificar, plantear y resolver problemas; para formular y gestionar proyectos; y para comunicarse efectivamente, por lo que la principal actividad es ofrecer educación de calidad mediante la certificación

UNIVERSIDAD POLITÉCNICA DE GÓMEZ PALACIO
NOTAS A LOS ESTADOS FINANCIEROS
AL 31 DE DICIEMBRE DEL 2022

a) NOTAS DE GESTIÓN ADMINISTRATIVA.

de las carreras ofertadas para formar profesionistas que aporten al desarrollo de la región y del país.

c) Ejercicio fiscal.

La presente información corresponde al ejercicio fiscal del 01 de enero al 31 de diciembre del 2022.

d) Régimen jurídico.

La Universidad Politécnica de Gómez Palacio se encuentra inscrita en el Servicio de Administración Tributaria con clave de Registro Federal de Contribuyentes UPG050811PS8 como sujeto directo del título III de la ley del impuesto sobre la renta que corresponde a las personas morales con fines no lucrativos

e) Consideraciones fiscales del ente: revelar el tipo de contribuciones que esté obligado a pagar o retener.

Las principales obligaciones fiscales de la Universidad Politécnica de Gómez Palacio son:

- Presentar la declaración y pago provisional mensual de retenciones del impuesto sobre la renta por el concepto del pago de asimilados a salarios.
- Presentar la declaración y pago provisional mensual de las retenciones por los servicios profesionales recibidos de personas físicas.
- Emitir comprobantes fiscales digitales de acuerdo a la normativa aplicable.

f) Estructura organizacional básica.

La Universidad se encuentra estructurada por una Rectoría, con una secretaria académica y una secretaria administrativa y toda la estructura que estas direcciones conllevan, tal como lo marca el decreto de creación. (Anexo 1).

g) Fideicomisos de los cuales es fideicomitente o fideicomisario, y contratos análogos, incluyendo mandatos de los cuales es parte.

No aplica. La Universidad no es parte de ningún Fideicomiso o algún mandato que incluya contratos análogos.

4. Bases de Preparación de los Estados Financieros

a) Si se ha observado la normatividad emitida por el CONAC y las disposiciones legales aplicables.

Las bases de preparación de los estados financieros observan en cierta medida la normatividad emitida por el Consejo Nacional de Armonización Contable (CONAC) y las disposiciones legales aplicables por ser el órgano de coordinación para la armonización de la contabilidad gubernamental y que tiene por objeto la emisión de las normas contables y lineamientos para la

UNIVERSIDAD POLITÉCNICA DE GÓMEZ PALACIO
NOTAS A LOS ESTADOS FINANCIEROS
AL 31 DE DICIEMBRE DEL 2022

a) NOTAS DE GESTIÓN ADMINISTRATIVA.

generación de información financiera que aplicarán los entes públicos, previamente formuladas y propuestas por el secretario técnico. Desde 2009 y hasta la fecha, el CONAC ha emitido diversas disposiciones regulatorias en materia de contabilidad gubernamental y presupuestal, en las cuales se establecieron diversas fechas para el inicio de su aplicación efectiva.

- b) La normatividad aplicada para el reconocimiento, valuación y revelación de los diferentes rubros de la información financiera, así como las bases de medición utilizadas para la elaboración de los estados financieros; por ejemplo: costo histórico, valor de realización, valor razonable, valor de recuperación o cualquier otro método empleado y los criterios de aplicación de los mismos.

Las bases de preparación de los estados financieros observan en cierta medida la normatividad aplicada para el reconocimiento, valuación y revelación de los diferentes rubros de la información financiera, así como las bases de medición utilizadas para la elaboración de los estados financieros; por ejemplo: costo histórico, valor de realización, valor razonable, valor de recuperación o cualquier otro método empleado y los criterios de aplicación de los mismos, además de contar con un sistema de contabilidad que se sustenta en los principios de contabilidad gubernamental y está diseñado sobre la base acumulativa total.

- c) Postulados básicos de Contabilidad Gubernamental (PBCG).

El 31 de diciembre del 2008 fue publicada en el Diario Oficial de la Federación la Ley de General de Contabilidad Gubernamental que entró en vigor el 01 de enero del 2009, y tiene como objeto establecer los criterios generales que regirán la Contabilidad Gubernamental y la emisión de información financiera de los entes públicos, bajo la normatividad del CONAC y de la LDF; con el fin de lograr su adecuada armonización, para facilitar a los entes públicos el registro y la fiscalización de los activos, pasivos, ingresos y gastos y, en general contribuir a medir la eficacia, economía y eficiencia del gasto e ingresos públicos.

- d) Normatividad supletoria. En caso de emplear varios grupos de normatividades (normatividades supletorias), deberá realizar la justificación razonable correspondiente, su alineación con los PBCG y a las características cualitativas asociadas descritas en el Marco Conceptual de Contabilidad Gubernamental (MCCG) y sus modificaciones.

No se aplica normatividad supletoria diferente a lo que nos marca la Ley General de Contabilidad Gubernamental y la LDF.

UNIVERSIDAD POLITÉCNICA DE GÓMEZ PALACIO
NOTAS A LOS ESTADOS FINANCIEROS
AL 31 DE DICIEMBRE DEL 2022

a) NOTAS DE GESTIÓN ADMINISTRATIVA.

- e) Para las entidades que por primera vez estén implementando la base de devengado de acuerdo a la Ley de Contabilidad, deberán:
- Revelar las nuevas políticas de reconocimiento:
No aplica.
 - Su plan de implementación;
No aplica.
 - Revelar los cambios en las políticas, la clasificación y medición de las mismas, así como su impacto en la información financiera:
No Aplica.
 - Presentar los últimos estados financieros con la normatividad anteriormente utilizada con las nuevas políticas para fines de comparación en la transición a la base de devengado.
No aplica.

5. Políticas de Contabilidad Significativas

- a) Actualización: se informará del método utilizado para la actualización del valor de los activos, pasivos y Hacienda Pública/Patrimonio y las razones de dicha elección. Así como informar de la desconexión o reconexión inflacionaria. El registro contable se realiza dentro de las normas y lineamientos vigentes aplicables de acuerdo al CONAC. Los estados financieros adjuntos emitidos por la Universidad, no incluyen el reconocimiento de los efectos de la inflación en la información financiera, consecuentemente las cifras contenidas en ellos están expresadas en pesos nominales.
- b) Informar sobre la realización de operaciones en el extranjero y de sus efectos en la información financiera gubernamental, considerando entre otros el importe de las variaciones cambiarias reconocidas en el resultado (ahorro o desahorro). La Universidad no administro en el ejercicio fiscal 2022 operaciones en moneda extranjera.
- c) Método de valuación de la inversión en acciones de Compañías subsidiarias no consolidadas y asociadas.
No aplica.
- d) Sistema y método de valuación de inventarios y costo de lo vendido.
No aplica.

UNIVERSIDAD POLITÉCNICA DE GÓMEZ PALACIO
NOTAS A LOS ESTADOS FINANCIEROS
AL 31 DE DICIEMBRE DEL 2022

a) NOTAS DE GESTIÓN ADMINISTRATIVA.

- e) **Beneficios a empleados:** revelar el cálculo de la reserva actuarial, valor presente de los ingresos esperados comparado con el valor presente de la estimación de gastos tanto de los beneficiarios actuales como futuros.
La Universidad otorga todos los beneficios que se especifican en el tabulador de sueldos emitido por la Coordinación de Universidades Tecnológicas y Politécnicas adscritas a la Secretaría de Educación Pública
- f) **Provisiones:** objetivo de su creación, monto y plazo.
Durante el ejercicio, la universidad no cuenta con provisiones.
- h) **Reservas:** objetivo de su creación, monto y plazo.
Durante el ejercicio, la universidad no cuenta con reservas.
- i) **Cambios en políticas contables y corrección de errores** junto con la revelación de los efectos que se tendrá en la información financiera del ente público, ya sea retrospectivos o prospectivos.
Los Organismos descentralizados, a partir del ejercicio fiscal 2011 hemos venido presentando la nueva estructura de registro contable y presupuestal normada por el CONAC. Así mismo las guías contabilizadoras, la matriz de conversión y los nuevos procesos de registro que de ellas emanan, han sido aplicadas.
- j) **Reclasificaciones:** se deben revelar todos aquellos movimientos entre cuentas por efectos de cambios en los tipos de operaciones.
El sistema SCGIV, utilizado para el registro y control de los recursos de la Institución, son claros en su control, ya que nos permite tener en cualquier momento una visión clara de la operaciones contables y presupuestales y por ende las acciones que se emprendieron en la realización de cualquier reclasificación.
- k) **Depuración y cancelación de saldos.**
Cuando es necesario por cuestiones de costo beneficio la Universidad ha depurado algunas cuentas, siempre y cuando el saldo no sea significativo por lo regular menor a \$ 1,000.00 y una vez agotado los procesos internos.

6. Posición en Moneda Extranjera y Protección por Riesgo Cambiario

Durante el ejercicio fiscal 2022, la Universidad no realizó operaciones en moneda extranjera.

7. Reporte Analítico del Activo.

Se anexa el Reporte Analítico del Activo:

UNIVERSIDAD POLITÉCNICA DE GÓMEZ PALACIO
NOTAS A LOS ESTADOS FINANCIEROS
AL 31 DE DICIEMBRE DEL 2022

a) NOTAS DE GESTIÓN ADMINISTRATIVA.

UNIVERSIDAD POLITÉCNICA DE GÓMEZ PALACIO
ESTADO ANALÍTICO DEL ACTIVO
 Del 1 de Enero al 31 de Diciembre de 2022
 (Cifras en pesos)

Concepto	Saldo Inicial 0	Por el período 0	Saldo del período 0	Saldo Final 31 (2022)	Por el período 2022
ACTIVO	49,302,712.07	10,490,212.37	10,108,792.42	69,771,044.24	20,500,000.00
ACTIVO CIRCULANTE	49,302,712.07	10,102,332.49	10,108,120.00	69,762,076.21	2,075,000.00
EFECTIVO Y EQUIVALENTE	49,302,712.07	49,302,322.27	42,422,709.12	69,621,917.41	2,042,000.00
RECURSOS A CORTO PLAZO O EQUIVALENTE	0.00	41,400,400.07	41,400,000.07	41,400,000.00	40,000.00
RECURSOS A CORTO PLAZO O EQUIVALENTE	0.00	0.00	0.00	0.00	0.00
RECURSOS A CORTO PLAZO O EQUIVALENTE	0.00	0.00	0.00	0.00	0.00
RECURSOS A CORTO PLAZO O EQUIVALENTE	0.00	0.00	0.00	0.00	0.00
RECURSOS A CORTO PLAZO O EQUIVALENTE	0.00	0.00	0.00	0.00	0.00
RECURSOS A CORTO PLAZO O EQUIVALENTE	0.00	0.00	0.00	0.00	0.00
RECURSOS A CORTO PLAZO O EQUIVALENTE	0.00	0.00	0.00	0.00	0.00
ACTIVO NO CIRCULANTE	49,302,712.07	49,497.88	4,075,712.42	69,808,968.03	18,700,000.00
INSTRUMENTOS FINANCIEROS A CORTO PLAZO	0.00	0.00	0.00	0.00	0.00
RECURSOS A CORTO PLAZO O EQUIVALENTE A CORTO PLAZO	18,900.00	0.00	0.00	18,900.00	0.00
RECURSOS A CORTO PLAZO O EQUIVALENTE A CORTO PLAZO	49,482,712.07	0.00	0.00	69,808,968.03	0.00
RECURSOS A CORTO PLAZO O EQUIVALENTE A CORTO PLAZO	0.00	49,497.88	0.00	49,497.88	49,497.88
ACTIVO DIFERIDO	1,000,000.00	0.00	0.00	1,000,000.00	0.00
DEPRECIACION, DEVALUACION O AMORTIZACION ACUMULADA DE BIENES	-49,302,712.07	0.00	4,075,712.42	-49,302,712.07	-4,075,712.42
ACTIVO DIFERIDO	0.00	0.00	0.00	0.00	0.00
DEPRECIACION, DEVALUACION O AMORTIZACION DE ACTIVO NO CIRCULANTE	0.00	0.00	0.00	0.00	0.00
RECURSOS A CORTO PLAZO O EQUIVALENTE	0.00	0.00	0.00	0.00	0.00

Este informe de datos financieros se basa en los Estados Financieros y sus notas, los cuales son correctos y veraces de acuerdo con los procedimientos de la institución.

8. Fideicomisos, Mandatos y Análogos

No se cuenta con ningún fideicomiso, mandatos y análogos.

9. Reporte de la Recaudación

No aplica.

10. Información sobre la Deuda y el Reporte Analítico de la deuda.

No aplica.

11. Calificaciones Otorgadas

No aplica. La Universidad no ha realizado ninguna transacción, que haya sido sujeta a una calificación crediticia.

UNIVERSIDAD POLITÉCNICA DE GÓMEZ PALACIO
NOTAS A LOS ESTADOS FINANCIEROS
AL 31 DE DICIEMBRE DEL 2022

a) NOTAS DE GESTIÓN ADMINISTRATIVA.

12. Proceso de Mejora

a) Principales Políticas de control interno.

La Universidad, identifica las mejoras en la eficacia del Sistema de gestión de la calidad, asegurando un proceso constante de mejora continua, adoptando un enfoque PHVA (Planificar - Hacer - Verificar - Actuar), incorporando la retroalimentación obtenida de los controles del proceso, para determinar el nivel de efectividad del Sistema de Gestión de la Calidad.

b) Medidas de desempeño financiero, metas y alcance.

La Universidad, identifica las mejoras en la eficacia del Sistema de gestión de la calidad a través de los subprocesos de:

1. Revisión y evaluación del desempeño de los procesos.
2. Revisión y análisis de datos.
3. Resultados de las auditorias y estado de las acciones correctivas implementadas y revisadas por la dirección.
4. Las recomendaciones de Junta Directiva

13. Información por Segmentos

No aplica. La Universidad no contiene información por segmentos que contribuya al análisis más preciso de la situación financiera, grados y fuentes de riesgo y crecimiento potencial de negocio.

14. Eventos Posteriores al Cierre

No existen eventos posteriores al cierre que pudieran afectar significativamente la información financiera.


15. Partes Relacionadas

En la Universidad no existen partes relacionadas que pudieran ejercer influencia significativa sobre la toma de decisiones financieras y operativas.

16. Responsabilidad Sobre la Presentación Razonable de la Información Contable

La Información Contable se encuentra firmada en cada página de la misma e incluye al final la siguiente leyenda: *"Bajo protesta de decir la verdad declaramos que los Estados Financieros y sus notas, son razonablemente correctos y son responsabilidad del emisor"*.


Mtra. Luz Adriana Posada Tintor
Secretaria Administrativa


C.P. Narcisca Zuguey Medrano Ramirez
Jefa del Dpto. de Recursos Financieros

UNIVERSIDAD POLITÉCNICA DE GÓMEZ PALACIO

CUENTA PÚBLICA 2022
 NOTAS AL ESTADO DE ACTIVIDADES
 Al 31 de Diciembre de 2022
 (Cifras en pesos)

EA-01 INGRESOS DE GESTIÓN:

Cuenta	Nombre de la Cuenta	Monto
4.1	INGRESOS DE GESTIÓN	6,472,250.99
4.1.1	IMPUESTOS	0.00
4.1.1.1	IMPUESTOS SOBRE LOS INGRESOS	0.00
4.1.1.2	IMPUESTOS SOBRE EL PATRIMONIO	0.00
4.1.1.3	IMPUESTOS SOBRE LA PRODUCCIÓN, EL CONSUMO Y LAS TRANSACCIONES	0.00
4.1.1.4	IMPUESTOS AL COMERCIO EXTERIOR	0.00
4.1.1.5	IMPUESTOS SOBRE NÓMINAS Y ASIMILABLES	0.00
4.1.1.6	IMPUESTOS ECOLÓGICOS	0.00
4.1.1.7	ACCESORIOS DE IMPUESTOS	0.00
4.1.1.8	IMP. NO COMPRENDIDOS EN LA LEY DE ING. VIGENTE CAUS. EN EJER. FISC. ANT. PEND. DE LIQ. O PAGO	0.00
4.1.1.9	OTROS IMPUESTOS	0.00
4.1.2	CUOTAS Y APORTACIONES DE SEGURIDAD SOCIAL	0.00
4.1.2.1	APORTACIONES PARA FONDOS DE VIVIENDA	0.00
4.1.2.2	CUOTAS PARA LA SEGURIDAD SOCIAL	0.00
4.1.2.3	CUOTAS DE AHORRO PARA EL RETIRO	0.00
4.1.2.4	ACCESORIOS DE CUOTAS Y APORTACIONES DE SEGURIDAD SOCIAL	0.00
4.1.2.9	OTRAS CUOTAS Y APORTACIONES PARA LA SEGURIDAD SOCIAL	0.00
4.1.3	CONTRIBUCIONES DE MEJORAS	0.00
4.1.3.1	CONTRIBUCIONES DE MEJORAS POR OBRAS PÚBLICAS	0.00
4.1.3.2	CON. DE MEJ. NO COMP. EN LA LEY DE ING. VIGENTE CAUS. EN EJER. FISC. ANT. PEND. DE LIQ. O PAGO	0.00
4.1.4	DERECHOS	0.00
4.1.4.1	DERECHOS POR EL USO, GOCE, APROVECHAMIENTO O EXPLOTACIÓN DE BIENES DE DOMINIO PÚBLICO	0.00
4.1.4.3	DERECHOS POR PRESTACIÓN DE SERVICIOS	0.00
4.1.4.4	ACCESORIOS DE DERECHOS	0.00
4.1.4.5	DERECHOS NO COMP. EN LA LEY DE ING. VIGENTE CAUS. EN EJER. FISC. ANT. PEND. DE LIQ. O PAGO	0.00
4.1.4.9	OTROS DERECHOS	0.00
4.1.5	PRODUCTOS	183.53
4.1.5.1	PRODUCTOS	183.53
4.1.5.1.1	RENDIMIENTOS BANCARIOS	183.53
4.1.5.4	PRODUCTOS NO COMP. EN LA LEY DE ING. VIGENTE CAUS. EN EJER. FISC. ANT. PEND. DE LIQ. O PAGO	0.00
4.1.6	APROVECHAMIENTOS	0.00
4.1.6.2	MULTAS	0.00
4.1.6.3	INDEMNIZACIONES	0.00
4.1.6.4	REINTEGROS	0.00
4.1.6.5	APROVECHAMIENTOS PROVENIENTES DE OBRAS PÚBLICAS	0.00
4.1.6.6	APROVECHAMIENTOS NO COMP. EN LA LEY DE ING. VIGENTE CAUS. EN EJER. FISC. ANT. PEND. DE LIQ. O PAGO	0.00
4.1.6.8	ACCESORIOS DE APROVECHAMIENTOS	0.00

UNIVERSIDAD POLITÉCNICA DE GÓMEZ PALACIO

CUENTA PÚBLICA 2022
 NOTAS AL ESTADO DE ACTIVIDADES
 Al 31 de Diciembre de 2022
 (Cifras en pesos)

4.1.6.9	OTROS APROVECHAMIENTOS	0.00
4.1.7	INGRESOS POR VENTA DE BIENES Y PRESTACIÓN DE SERVICIOS	8,472,067.46
4.1.7.1	INGRESOS POR VENTA DE BIENES Y PREST. DE SERV. DE INST. PÚBLICAS DE SEGURIDAD SOCIAL	0.00
4.1.7.1.4	PRESTACIÓN DE SERVICIOS (DERECHOS)	0.00
4.1.7.1.4.3	SERVICIOS	0.00
4.1.7.1.5	VENTA DE BIENES (PRODUCTOS)	0.00
4.1.7.1.5.1	VENTAS	0.00
4.1.7.1.6	OTROS INGRESOS (APROVECHAMIENTOS)	0.00
4.1.7.1.6.1	OTROS INGRESOS	0.00
4.1.7.2	INGRESOS POR VENTA DE BIENES Y PREST. DE SERV. DE EMPR. PRODUCT. DEL ESTADO	0.00
4.1.7.3	INGRESOS POR VENTA DE BIENES Y PREST. DE SERV. DE ENT. PARAEST. Y FIDEIC. NO EMPR Y NO FINANCIERAS	6,472,067.46
4.1.7.3.4	PRESTACIÓN DE SERVICIOS (DERECHOS)	8,472,067.46
4.1.7.3.4.3	SERVICIOS	8,472,067.46
4.1.7.3.4.3.1	INSCRIPCIONES	5,942,630.00
4.1.7.3.4.3.2	PRÓRROGAS	859,483.66
4.1.7.3.4.3.3	FICHAS	322,265.00
4.1.7.3.4.3.4	TITULACIÓN	1,088,750.00
4.1.7.3.4.3.5	REVALIDACIONES	4,450.00
4.1.7.3.4.3.6	CREDENCIALES	2,940.00
4.1.7.3.4.3.7	EXÁMENES	174,697.00
4.1.7.3.4.3.8	RECURSOS	23,818.00
4.1.7.3.4.3.9	CONSTANCIAS	11,640.00
4.1.7.3.4.3.10	VARIOS	41,393.80
4.1.7.3.5	VENTA DE BIENES (PRODUCTOS)	0.00
4.1.7.3.5.1	VENTAS	0.00
4.1.7.3.6	OTROS INGRESOS (APROVECHAMIENTOS)	0.00
4.1.7.3.6.1	OTROS INGRESOS	0.00
4.1.7.4	INGRESOS POR VENTA DE BIENES Y PREST. DE SERV. DE ENT. PARAEST. EMPR NO FINANCIERAS C/PART EST MAY	0.00
4.1.7.5	INGRESOS POR VENTA DE BIENES Y PREST. DE SERV. DE ENT. PARAEST. EMPR FINANCIERAS C/PART EST MAY	0.00
4.1.7.6	INGRESOS POR VENTA DE BIENES Y PREST. DE SERV. DE ENT. PARAEST. EMPR FINANCIERAS NO MONET C/PART EST MAY	0.00
4.1.7.7	INGRESOS POR VENTA DE BIENES Y PREST. DE SERV. DE FIDEIC. FINANCIERAS PÚBLICAS C/PART EST MAY	0.00
4.1.7.8	INGRESOS POR VENTA DE BIENES Y PREST. DE SERV. DE LOS PODERES LEG. Y JUDICIAL Y DE LOS ÓRGANOS AUT.	0.00
4.1.7.8.4	PRESTACIÓN DE SERVICIOS (DERECHOS)	0.00
4.1.7.8.4.3	SERVICIOS	0.00
4.1.7.8.5	VENTA DE BIENES (PRODUCTOS)	0.00
4.1.7.8.5.1	VENTAS	0.00
4.1.7.8.6	OTROS INGRESOS (APROVECHAMIENTOS)	0.00
4.1.7.8.6.1	OTROS INGRESOS	0.00
	TOTAL	8,472,250.99

EA-02 PARTICIPACIONES, APORTACIONES, CONVENIOS, INCENTIVOS DERIVADOS DE LA COLABORACIÓN FISCAL, FONDOS DISTINTOS DE APORTACIONES, TRANSFERENCIAS, ASIGNACIONES, SUBSIDIOS

UNIVERSIDAD POLITÉCNICA DE GÓMEZ PALACIO

CUENTA PÚBLICA 2022
 NOTAS AL ESTADO DE ACTIVIDADES
 Al 31 de Diciembre de 2022
 (Cifras en pesos)

Y SUBVENCIÓNES, Y PENSIONES Y JUBILACIONES:		
Cuenta	Nombre de la Cuenta	Monto
4.2	PART, APORT, CONV, INCENT. DERIV. D/COLAB. FISCAL, F. DIST. DE APORT, TRANSF, ASIG, SUBS Y SUBV Y P Y JUB	32,802,062.00
4.2.1	PART, APORT, CONV, INCENT. DERIV. D/COLAB. FISCAL, F. DIST. DE APORT	0.00
4.2.1.1	PARTICIPACIONES	0.00
4.2.1.1.1	FONDO GENERAL DE PARTICIPACIONES	0.00
4.2.1.1.2	FONDO DE FOMENTO MUNICIPAL	0.00
4.2.1.1.3	FONDO DE FISCALIZACIÓN Y RECAUDACIÓN	0.00
4.2.1.1.4	FONDO DE COMPENSACIÓN	0.00
4.2.1.1.5	FONDO DE EXTRACCIÓN DE HIDROCARBUROS	0.00
4.2.1.1.6	IMPUESTO ESPECIAL SOBRE PRODUCCIÓN Y SERVICIOS	0.00
4.2.1.1.7	0.136% DE LA RECAUDACIÓN FEDERAL PARTICIPABLE	0.00
4.2.1.1.8	3.17% SOBRE EXTRACCIÓN DE PETRÓLEO	0.00
4.2.1.1.9	GASOLINAS Y DIÉSEL	0.00
4.2.1.1.10	FONDO DEL IMPUESTO SOBRE LA RENTA	0.00
4.2.1.1.11	FONDO DE ESTABILIZACIÓN DE LOS INGRESOS DE LAS ENTIDADES FEDERATIVAS	0.00
4.2.1.2	APORTACIONES	0.00
4.2.1.2.1	FONDO DE APORTACIONES PARA LA NÓMINA EDUCATIVA Y GASTO OPERATIVO	0.00
4.2.1.2.2	FONDO DE APORTACIONES PARA LOS SERVICIOS DE SALUD	0.00
4.2.1.2.3	FONDO DE APORTACIONES PARA LA INFRAESTRUCTURA SOCIAL	0.00
4.2.1.2.4	FONDO DE APORTACIONES PARA EL FORTALECIMIENTO DE LOS MUNICIPIOS	0.00
4.2.1.2.5	FONDO DE APORTACIONES MÚLTIPLES	0.00
4.2.1.2.6	FONDO DE APORTACIONES PARA LA EDUCACIÓN TECNOLÓGICA Y DE ADULTOS	0.00
4.2.1.2.7	FONDO DE APORTACIONES PARA LA SEGURIDAD PÚBLICA DE LOS ESTADOS Y DEL DISTRITO FEDERAL	0.00
4.2.1.2.8	FONDO DE APORTACIONES PARA EL FORTALECIMIENTO DE LAS ENTIDADES FEDERATIVAS	0.00
4.2.1.3	CONVENIOS	0.00
4.2.1.3.1	CONVENIOS DE PROTECCIÓN SOCIAL EN SALUD	0.00
4.2.1.3.2	CONVENIOS DE DESCENTRALIZACIÓN	0.00
4.2.1.3.3	CONVENIOS DE REASIGNACIÓN	0.00
4.2.1.3.4	OTROS CONVENIOS Y SUBSIDIOS	0.00
4.2.1.4	INCENTIVOS DERIVADOS DE LA COLABORACIÓN FISCAL	0.00
4.2.1.4.1	TENENCIA O USO DE VEHÍCULOS	0.00
4.2.1.4.2	FONDO DE COMPENSACIÓN ISAN	0.00
4.2.1.4.3	IMPUESTO SOBRE AUTOMÓVILES NUEVOS	0.00
4.2.1.4.4	FONDO DE COMPENSACIÓN DE REPECOS-INTERMEDIOS	0.00
4.2.1.4.5	OTROS INCENTIVOS ECONÓMICOS	0.00
4.2.1.5	FONDOS DISTINTOS DE APORTACIONES	0.00
4.2.1.5.1	FONDO PARA ENTIDADES FEDERATIVAS Y MUNICIPIOS PRODUCTORES DE HIDROCARBUROS	0.00
4.2.1.5.2	FONDO MINERO	0.00

UNIVERSIDAD POLITÉCNICA DE GÓMEZ PALACIO

CUENTA PÚBLICA 2022
 NOTAS AL ESTADO DE ACTIVIDADES
 Al 31 de Diciembre de 2022
 (Cifras en pesos)

4.2.2	TRANSFERENCIAS, ASIGNACIONES, SUBSIDIOS Y SUBVENCIONES Y PENSIONES Y JUBILACIONES	32,802,062.00
4.2.2.1	TRANSFERENCIAS INTERNAS Y ASIGNACIONES DEL SECTOR PÚBLICO	12,398,232.00
4.2.2.3	SUBSIDIOS Y SUBVENCIONES	20,403,830.00
4.2.2.3.1	SUBSIDIO ESTADO	0.00
4.2.2.3.2	SUBSIDIO FEDERACION	20,403,830.00
4.2.2.3.3	SUBSIDIOS POR PROGRAMAS Y PROYECTOS	0.00
4.2.2.5	PENSIONES Y JUBILACIONES	0.00
4.2.2.7	TRANSFERENCIAS DEL FONDO MEXICANO DEL PETRÓLEO PARA LA ESTABILIZACIÓN Y EL DESARROLLO	0.00
	TOTAL	32,802,062.00

EA-03 OTROS INGRESOS Y BENEFICIOS:

Cuenta	Nombre de la Cuenta	Monto	Naturaleza
4.3	OTROS INGRESOS Y BENEFICIOS	0.00	_____
4.3.1	INGRESOS FINANCIEROS	0.00	_____
4.3.1.1	INTERESES GANADOS DE TÍTULOS, VALORES Y DEMÁS INSTRUMENTOS FINANCIEROS	0.00	_____
4.3.1.9	OTROS INGRESOS FINANCIEROS	0.00	_____
4.3.2	INCREMENTO POR VARIACIÓN DE INVENTARIOS	0.00	_____
4.3.2.1	INCREMENTO POR VARIACIÓN DE INVENTARIOS DE MERCANCÍAS PARA VENTA	0.00	_____
4.3.2.2	INCREMENTO POR VARIACIÓN DE INVENTARIOS DE MERCANCÍAS TERMINADAS	0.00	_____
4.3.2.3	INCREMENTO POR VARIACIÓN DE INVENTARIOS DE MERCANCÍAS EN PROCESO DE ELABORACIÓN	0.00	_____
4.3.2.4	INCREMENTO POR VARIACIÓN DE INVENTARIOS DE MATERIAS PRIMAS, MATERIAL. Y SUMINISTROS PARA PRODUCCIÓN	0.00	_____
4.3.2.5	INCREMENTO POR VARIACIÓN DE INVENTARIOS DE MATERIAS PRIMAS, MATERIALES Y SUMINISTROS DE CONSUMO	0.00	_____
4.3.3	DISMINUCIÓN DEL EXCESO DE ESTIMACIONES POR PÉRDIDA O DETERIORO U OBSOLESCENCIA	0.00	_____
4.3.3.1	DISMINUCIÓN DEL EXCESO DE ESTIMACIONES POR PÉRDIDA O DETERIORO U OBSOLESCENCIA	0.00	_____
4.3.4	DISMINUCIÓN DEL EXCESO DE PROVISIONES	0.00	_____
4.3.4.1	DISMINUCIÓN DEL EXCESO DE PROVISIONES	0.00	_____
4.3.9	OTROS INGRESOS Y BENEFICIOS VARIOS	0.00	_____
4.3.9.2	BONIFICACIONES Y DESCUENTOS OBTENIDOS	0.00	_____
4.3.9.3	DIFERENCIAS POR TIPO DE CAMBIO A FAVOR	0.00	_____
4.3.9.4	DIFERENCIAS DE COTIZACIONES A FAVOR EN VALORES NEGOCIABLES	0.00	_____
4.3.9.5	RESULTADO POR POSICIÓN MONETARIA	0.00	_____
4.3.9.6	UTILIDADES POR PARTICIPACIÓN PATRIMONIAL	0.00	_____
4.3.9.7	DIFERENCIAS POR REESTRUCTURACIÓN DE DEUDA PÚBLICA A FAVOR	0.00	_____
4.3.9.9	OTROS INGRESOS Y BENEFICIOS VARIOS	0.00	_____
4.3.9.9.1	OTROS INGRESOS POR PROGRAMAS Y PROYECTOS	0.00	_____
4.3.9.9.2	OTROS INGRESOS Y BENEFICIOS VARIOS	0.00	_____
	TOTAL	0.00	_____

EA-04 GASTOS Y OTRAS PÉRDIDAS:

Cuenta	Nombre de la Cuenta	Monto	%
--------	---------------------	-------	---

UNIVERSIDAD POLITÉCNICA DE GÓMEZ PALACIO

CUENTA PÚBLICA 2022
 NOTAS AL ESTADO DE ACTIVIDADES
 Al 31 de Diciembre de 2022
 (Cifras en pesos)

5.1	GASTOS DE FUNCIONAMIENTO	39,793,502.45	90.51
5.1.1	SERVICIOS PERSONALES	28,003,820.62	63.69
5.1.1.1	REMUNERACIONES AL PERSONAL DE CARÁCTER PERMANENTE	0.00	0.00
5.1.1.1.1	DIETAS	0.00	0.00
5.1.1.1.2	HABERES	0.00	0.00
5.1.1.1.3	SUELDOS BASE AL PERSONAL PERMANENTE	0.00	0.00
5.1.1.1.4	REMUNERACIONES POR ADSCRIPCIÓN LABORAL EN EL EXTRANJERO	0.00	0.00
5.1.1.2	REMUNERACIONES AL PERSONAL DE CARÁCTER TRANSITORIO	20,324,770.73	46.23
5.1.1.2.1	HONORARIOS ASIMILABLES A SALARIOS	20,324,770.73	46.23
5.1.1.2.2	SUELDOS BASE AL PERSONAL EVENTUAL	0.00	0.00
5.1.1.2.3	RETRIBUCIONES POR SERVICIOS DE CARÁCTER SOCIAL	0.00	0.00
5.1.1.2.4	RETRIB. A LOS REPRESENT. DE LOS TRABAJADORES Y DE LOS PATRONES E N LA JUNTA DE CONCILIACIÓN Y ARBITR.	0.00	0.00
5.1.1.3	REMUNERACIONES ADICIONALES Y ESPECIALES	2,845,360.81	6.47
5.1.1.3.1	PRIMAS POR AÑOS DE SERVICIOS EFECTIVOS PRESTADOS	0.00	0.00
5.1.1.3.2	PRIMAS DE VACACIONES, DOMINICAL Y GRATIFICACIÓN DE FIN DE AÑO	2,845,360.81	6.47
5.1.1.3.3	HORAS EXTRAORDINARIAS	0.00	0.00
5.1.1.3.4	COMPENSACIONES	0.00	0.00
5.1.1.3.5	SOBREHABERES	0.00	0.00
5.1.1.3.6	ASIGNACIONES DE TÉCNICO, DE MANDO, POR COMISIÓN, DE VUELO Y DE TÉCNICO ESPECIAL	0.00	0.00
5.1.1.3.7	HONORARIOS ESPECIALES	0.00	0.00
5.1.1.3.8	PARTICIPACIONES POR VIGILANCIA EN EL CUMPLIMIENTO DE LAS LEYES Y CUSTODIA DE VALORES	0.00	0.00
5.1.1.4	SEGURIDAD SOCIAL	4,833,689.08	10.99
5.1.1.4.1	APORTACIONES DE SEGURIDAD SOCIAL	3,423,019.18	7.79
5.1.1.4.2	APORTACIONES A FONDOS DE VIVIENDA	1,007,621.39	2.29
5.1.1.4.3	APORTACIONES AL SISTEMA PARA EL RETIRO	403,048.51	0.92
5.1.1.4.4	APORTACIONES PARA SEGUROS	0.00	0.00
5.1.1.5	OTRAS PRESTACIONES SOCIALES Y ECONÓMICAS	0.00	0.00
5.1.1.5.1	CUOTAS PARA EL FONDO DE AHORRO Y FONDO DE TRABAJO	0.00	0.00
5.1.1.5.2	INDEMNIZACIONES	0.00	0.00
5.1.1.5.3	PRESTACIONES Y HABERES DE RETIRO	0.00	0.00
5.1.1.5.4	PRESTACIONES CONTRACTUALES	0.00	0.00
5.1.1.5.5	APOYOS A LA CAPACITACIÓN DE LOS SERVIDORES PÚBLICOS	0.00	0.00
5.1.1.5.9	OTRAS PRESTACIONES SOCIALES Y ECONÓMICAS	0.00	0.00
5.1.1.6	PAGO DE ESTÍMULOS A SERVIDORES PÚBLICOS	0.00	0.00
5.1.1.6.1	ESTÍMULOS	0.00	0.00
5.1.1.6.2	RECOMPENSAS	0.00	0.00
5.1.2	MATERIALES Y SUMINISTROS	2,003,545.04	4.56
5.1.2.1	MATERIALES DE ADMINISTRACIÓN, EMISIÓN DE DOCUMENTOS Y ARTÍCULOS OFICIALES	439,770.25	1.00
5.1.2.1.1	MATERIALES, ÚTILES Y EQUIPOS MENORES DE OFICINA	67,649.88	0.15
5.1.2.1.1.1	MATERIALES Y ÚTILES DE OFICINA	67,649.88	0.15
5.1.2.1.1.2	EQUIPOS MENORES DE OFICINA	0.00	0.00
5.1.2.1.2	MATERIALES Y ÚTILES DE IMPRESIÓN Y	101,332.96	0.23

UNIVERSIDAD POLITÉCNICA DE GÓMEZ PALACIO

CUENTA PÚBLICA 2022
 NOTAS AL ESTADO DE ACTIVIDADES
 Al 31 de Diciembre de 2022
 (Cifras en pesos)

	REPRODUCCIÓN		
5.1.2.1.3	MATERIAL ESTADÍSTICO Y GEOGRÁFICO	0.00	0.00
5.1.2.1.4	MATERIALES, ÚTILES Y EQUIPOS MENORES DE TECNOLOGÍAS DE LA INFORMACIÓN Y COMUNICACIONES	382.80	0.00
5.1.2.1.5	MATERIAL IMPRESO E INFORMACIÓN DIGITAL	123,799.40	0.28
5.1.2.1.6	MATERIAL DE LIMPIEZA	145,415.21	0.33
5.1.2.1.7	MATERIALES Y ÚTILES DE ENSEÑANZA	1,190.00	0.00
5.1.2.1.8	MATERIALES PARA EL REGISTRO E IDENTIFICACIÓN DE BIENES Y PERSONAS	0.00	0.00
5.1.2.2	ALIMENTOS Y UTENSILIOS	226,249.07	0.51
5.1.2.2.1	PRODUCTOS ALIMENTICIOS PARA PERSONAS	226,249.07	0.51
5.1.2.2.2	PRODUCTOS ALIMENTICIOS PARA ANIMALES	0.00	0.00
5.1.2.2.3	UTENSILIOS PARA EL SERVICIO DE ALIMENTACIÓN	0.00	0.00
5.1.2.3	MATERIAS PRIMAS Y MATERIALES DE PRODUCCIÓN Y COMERCIALIZACIÓN	0.00	0.00
5.1.2.3.1	PRODUCTOS ALIMENTICIOS, AGROPECUARIOS Y FORESTALES ADQUIRIDOS COMO MATERIA PRIMA	0.00	0.00
5.1.2.3.2	INSUMOS TEXTILES ADQUIRIDOS COMO MATERIA PRIMA	0.00	0.00
5.1.2.3.3	PRODUCTOS DE PAPEL, CARTÓN E IMPRESOS ADQUIRIDOS COMO MATERIA PRIMA	0.00	0.00
5.1.2.3.4	COMBUSTIBLES, LUBRICANTES, ADITIVOS, CARBÓN Y SUS DERIVADOS ADQUIRIDOS COMO MATERIA PRIMA	0.00	0.00
5.1.2.3.5	PRODUCTOS QUÍMICOS, FARMACÉUTICOS Y DE LABORATORIO ADQUIRIDOS COMO MATERIA PRIMA	0.00	0.00
5.1.2.3.6	PRODUCTOS METÁLICOS Y A BASE DE MINERALES NO METÁLICOS ADQUIRIDOS COMO MATERIA PRIMA	0.00	0.00
5.1.2.3.7	PRODUCTOS DE CUERO, PIEL, PLÁSTICO Y HULE ADQUIRIDOS COMO MATERIA PRIMA	0.00	0.00
5.1.2.3.8	MERCANCÍAS ADQUIRIDAS PARA SU COMERCIALIZACIÓN	0.00	0.00
5.1.2.3.9	OTROS PRODUCTOS ADQUIRIDOS COMO MATERIA PRIMA	0.00	0.00
5.1.2.4	MATERIALES Y ARTÍCULOS DE CONSTRUCCIÓN Y DE REPARACIÓN	158,087.72	0.36
5.1.2.4.1	PRODUCTOS MINERALES NO METÁLICOS	0.00	0.00
5.1.2.4.2	CEMENTO Y PRODUCTOS DE CONCRETO	0.00	0.00
5.1.2.4.3	CAL, YESO Y PRODUCTOS DE YESO	0.00	0.00
5.1.2.4.4	MADERA Y PRODUCTOS DE MADERA	0.00	0.00
5.1.2.4.5	VIDRIO Y PRODUCTOS DE VIDRIO	0.00	0.00
5.1.2.4.6	MATERIAL ELÉCTRICO Y ELECTRÓNICO	9,465.32	0.02
5.1.2.4.7	ARTÍCULOS METÁLICOS PARA LA CONSTRUCCIÓN	6,100.43	0.01
5.1.2.4.8	MATERIALES COMPLEMENTARIOS	90,758.84	0.21
5.1.2.4.9	OTROS MATERIALES Y ARTÍCULOS DE CONSTRUCCIÓN Y REPARACIÓN	51,763.13	0.12
5.1.2.5	PRODUCTOS QUÍMICOS, FARMACÉUTICOS Y DE LABORATORIO	102,686.06	0.23
5.1.2.5.1	PRODUCTOS QUÍMICOS BÁSICOS	0.00	0.00
5.1.2.5.2	FERTILIZANTES, PESTICIDAS Y OTROS AGROQUÍMICOS	1,416.50	0.00
5.1.2.5.3	MEDICINAS Y PRODUCTOS FARMACÉUTICOS	5,831.46	0.01
5.1.2.5.4	MATERIALES, ACCESORIOS Y SUMINISTROS MÉDICOS	21,809.44	0.05

UNIVERSIDAD POLITÉCNICA DE GÓMEZ PALACIO

CUENTA PÚBLICA 2022
 NOTAS AL ESTADO DE ACTIVIDADES
 Al 31 de Diciembre de 2022
 (Cifras en pesos)

5.1.2.5.5	MATERIALES, ACCESORIOS Y SUMINISTROS DE LABORATORIO	73,628.66	0.17
5.1.2.5.6	FIBRAS SINTÉTICAS, HULES, PLÁSTICOS Y DERIVADOS	0.00	0.00
5.1.2.5.9	OTROS PRODUCTOS QUÍMICOS	0.00	0.00
5.1.2.6	COMBUSTIBLES, LUBRICANTES Y ADITIVOS	232,500.00	0.53
5.1.2.6.1	COMBUSTIBLES, LUBRICANTES Y ADITIVOS	232,500.00	0.53
5.1.2.6.2	CARBÓN Y SUS DERIVADOS	0.00	0.00
5.1.2.7	VESTUARIO, BLANCOS, PRENDAS DE PROTECCIÓN Y ARTÍCULOS DEPORTIVOS	106,580.60	0.24
5.1.2.7.1	VESTUARIO Y UNIFORMES	78,413.10	0.18
5.1.2.7.2	PRENDAS DE SEGURIDAD Y PROTECCIÓN PERSONAL	7,393.14	0.02
5.1.2.7.3	ARTÍCULOS DEPORTIVOS	20,774.36	0.05
5.1.2.7.4	PRODUCTOS TEXTILES	0.00	0.00
5.1.2.7.5	BLANCOS Y OTROS PRODUCTOS TEXTILES, EXCEPTO PRENDAS DE VESTIR	0.00	0.00
5.1.2.8	MATERIALES Y SUMINISTROS PARA SEGURIDAD	0.00	0.00
5.1.2.8.1	SUSTANCIAS Y MATERIALES EXPLOSIVOS	0.00	0.00
5.1.2.8.2	MATERIALES DE SEGURIDAD PÚBLICA	0.00	0.00
5.1.2.8.3	PRENDAS DE PROTECCIÓN PARA SEGURIDAD PÚBLICA	0.00	0.00
5.1.2.9	HERRAMIENTAS, REFACCIONES Y ACCESORIOS MENORES	737,671.34	1.68
5.1.2.9.1	HERRAMIENTAS MENORES	14,323.86	0.03
5.1.2.9.2	REFACCIONES Y ACCESORIOS MENORES DE EDIFICIOS	43,104.73	0.10
5.1.2.9.3	REFACCIONES Y ACCESORIOS MENORES DE MOBILIARIO Y EQUIPO DE ADMINISTRACIÓN, EDUCACIONAL Y RECREATIVO	0.00	0.00
5.1.2.9.4	REFACCIONES Y ACCESORIOS MENORES DE EQUIPO DE CÓMPUTO Y TECNOLOGÍAS DE LA INFORMACIÓN	598,571.36	1.36
5.1.2.9.5	REFACCIONES Y ACCESORIOS MENORES DE EQUIPO E INSTRUMENTAL MÉDICO Y DE LABORATORIO	0.00	0.00
5.1.2.9.6	REFACCIONES Y ACCESORIOS MENORES DE EQUIPO DE TRANSPORTE	24,921.92	0.06
5.1.2.9.7	REFACCIONES Y ACCESORIOS MENORES DE EQUIPO DE DEFENSA Y SEGURIDAD	0.00	0.00
5.1.2.9.8	REFACCIONES Y ACCESORIOS MENORES DE MAQUINARIA Y OTROS EQUIPOS	56,749.47	0.13
5.1.2.9.9	REFACCIONES Y ACCESORIOS MENORES OTROS BIENES MUEBLES	0.00	0.00
5.1.3	SERVICIOS GENERALES	9,786,136.79	22.26
5.1.3.1	SERVICIOS BÁSICOS	2,733,045.04	6.22
5.1.3.1.1	ENERGÍA ELÉCTRICA	1,891,908.00	4.30
5.1.3.1.2	GAS	0.00	0.00
5.1.3.1.3	AGUA	277,500.00	0.63
5.1.3.1.4	TELEFONÍA TRADICIONAL	29,220.03	0.07
5.1.3.1.5	TELEFONÍA CELULAR	6,136.00	0.01
5.1.3.1.6	SERVICIOS DE TELECOMUNICACIONES Y SATÉLITES	521,955.97	1.19
5.1.3.1.7	SERVICIOS DE ACCESO DE INTERNET, REDES Y PROCESAMIENTO DE INFORMACIÓN	0.00	0.00
5.1.3.1.8	SERVICIOS POSTALES Y TELEGRÁFICOS	6,325.04	0.01
5.1.3.1.9	SERVICIOS INTEGRALES Y OTROS SERVICIOS	0.00	0.00
5.1.3.2	SERVICIOS DE ARRENDAMIENTO	1,059,785.08	2.41

UNIVERSIDAD POLITÉCNICA DE GÓMEZ PALACIO

CUENTA PÚBLICA 2022
 NOTAS AL ESTADO DE ACTIVIDADES
 Al 31 de Diciembre de 2022
 (Cifras en pesos)

5.1.3.2.1	ARRENDAMIENTO DE TERRENOS	0.00	0.00
5.1.3.2.2	ARRENDAMIENTO DE EDIFICIOS	0.00	0.00
5.1.3.2.3	ARRENDAMIENTO DE MOBILIARIO Y EQUIPO DE ADMINISTRACIÓN, EDUCACIONAL Y RECREATIVO	0.00	0.00
5.1.3.2.4	ARRENDAMIENTO DE EQUIPO E INSTRUMENTAL MÉDICO Y DE LABORATORIO	0.00	0.00
5.1.3.2.5	ARRENDAMIENTO DE EQUIPO DE TRANSPORTE	7,540.00	0.02
5.1.3.2.6	ARRENDAMIENTO DE MAQUINARIA, OTROS EQUIPOS Y HERRAMIENTAS	0.00	0.00
5.1.3.2.7	ARRENDAMIENTO DE ACTIVOS INTANGIBLES	1,052,245.08	2.39
5.1.3.2.8	ARRENDAMIENTO FINANCIERO	0.00	0.00
5.1.3.2.9	OTROS ARRENDAMIENTOS	0.00	0.00
5.1.3.3	SERVICIOS PROFESIONALES, CIENTÍFICOS Y TÉCNICOS Y OTROS SERVICIOS	2,144,595.86	4.88
5.1.3.3.1	SERVICIOS LEGALES, DE CONTABILIDAD, AUDITORÍA Y RELACIONADOS	165,120.71	0.38
5.1.3.3.2	SERVICIOS DE DISEÑO, ARQUITECTURA, INGENIERÍA Y ACTIVIDADES RELACIONADAS	0.00	0.00
5.1.3.3.3	SERVICIOS DE CONSULTORÍA ADMINISTRATIVA, PROCESOS, TÉCNICA Y EN TECNOLOGÍAS DE LA INFORMACIÓN	174,017.41	0.40
5.1.3.3.4	SERVICIOS DE CAPACITACIÓN	93,299.40	0.21
5.1.3.3.5	SERVICIOS DE INVESTIGACIÓN CIENTÍFICA Y DESARROLLO	0.00	0.00
5.1.3.3.6	SERVICIOS DE APOYO ADMINISTRATIVO, FOTOCOPIADO E IMPRESIÓN	74,968.45	0.17
5.1.3.3.7	SERVICIOS DE PROTECCIÓN Y SEGURIDAD	0.00	0.00
5.1.3.3.8	SERVICIOS DE VIGILANCIA	1,429,916.32	3.25
5.1.3.3.9	SERVICIOS PROFESIONALES, CIENTÍFICOS Y TÉCNICOS INTEGRALES	207,273.57	0.47
5.1.3.4	SERVICIOS FINANCIEROS, BANCARIOS Y COMERCIALES	226,073.09	0.51
5.1.3.4.1	SERVICIOS FINANCIEROS Y BANCARIOS	37,687.24	0.09
5.1.3.4.2	SERVICIOS DE COBRANZA, INVESTIGACIÓN CREDITICIA Y SIMILAR	0.00	0.00
5.1.3.4.3	SERVICIOS DE RECAUDACIÓN, TRASLADO Y CUSTODIA DE VALORES	0.00	0.00
5.1.3.4.4	SEGUROS DE RESPONSABILIDAD PATRIMONIAL Y FIANZAS	0.00	0.00
5.1.3.4.5	SEGUROS DE BIENES PATRIMONIALES	188,385.85	0.43
5.1.3.4.6	ALMACENAJE, ENVASE Y EMBALAJE	0.00	0.00
5.1.3.4.7	FLETES Y MANIOBRAS	0.00	0.00
5.1.3.4.8	COMISIONES POR VENTAS	0.00	0.00
5.1.3.4.9	SERVICIOS FINANCIEROS, BANCARIOS Y COMERCIALES INTEGRALES	0.00	0.00
5.1.3.5	SERVICIOS DE INSTALACIÓN, REPARACIÓN, MANTENIMIENTO Y CONSERVACIÓN	2,639,790.45	6.00
5.1.3.5.1	CONSERVACIÓN Y MANTENIMIENTO MENOR DE INMUEBLES	163,291.27	0.37
5.1.3.5.2	INSTALACIÓN, REPARACIÓN Y MANTENIMIENTO DE MOBILIARIO Y EQUIPO DE ADMÓN., EDUCACIONAL Y RECR	34,104.00	0.08
5.1.3.5.3	INSTALACIÓN, REPARACIÓN Y MANTENIMIENTO DE EQUIPO DE CÓMPUTO Y TECNOLOGÍAS DE LA INFORMACIÓN	0.00	0.00
5.1.3.5.4	INSTALACIÓN, REPARACIÓN Y MANTENIMIENTO DE EQUIPO E INSTRUMENTAL MÉDICO Y DE LABORATORIO	16,820.00	0.04

UNIVERSIDAD POLITÉCNICA DE GÓMEZ PALACIO

CUENTA PÚBLICA 2022
 NOTAS AL ESTADO DE ACTIVIDADES
 Al 31 de Diciembre de 2022
 (Cifras en pesos)

5.1.3.5.5	REPARACIÓN Y MANTENIMIENTO DE EQUIPO DE TRANSPORTE	88,230.75	0.20
5.1.3.5.6	REPARACIÓN Y MANTENIMIENTO DE EQUIPO DE DEFENSA Y SEGURIDAD	41,328.48	0.09
5.1.3.5.7	INSTALACIÓN, REPARACIÓN Y MANTENIMIENTO DE MAQUINARIA, OTROS EQUIPOS Y HERRAMIENTA	280,694.08	0.64
5.1.3.5.8	SERVICIOS DE LIMPIEZA Y MANEJO DE DESECHOS	2,015,321.87	4.58
5.1.3.5.9	SERVICIOS DE JARDINERÍA Y FUMIGACIÓN	0.00	0.00
5.1.3.6	SERVICIOS DE COMUNICACIÓN SOCIAL Y PUBLICIDAD	162,990.00	0.37
5.1.3.6.1	DIFUSIÓN POR RADIO, TELEVISIÓN Y OTROS MEDIOS DE MENSAJES SOBRE PROGRAM. Y ACTIVID. GUBERNAMENTALES	22,620.00	0.05
5.1.3.6.2	DIFUSIÓN POR RADIO, TELEVISIÓN Y OTROS MEDIOS DE MENSAJES COMER. PARA PROMO. LA VENTA DE BIE. O SERV	44,196.00	0.10
5.1.3.6.3	SERVICIOS DE CREATIVIDAD, PREPRODUCCIÓN Y PRODUCCIÓN DE PUBLICIDAD, EXCEPTO INTERNET	0.00	0.00
5.1.3.6.4	SERVICIOS DE REVELADO DE FOTOGRAFÍAS	0.00	0.00
5.1.3.6.5	SERVICIOS DE LA INDUSTRIA FÍLMICA, DEL SONIDO Y DEL VIDEO	0.00	0.00
5.1.3.6.6	SERVICIO DE CREACIÓN Y DIFUSIÓN DE CONTENIDO EXCLUSIVAMENTE A TRAVÉS DE INTERNET	96,174.00	0.22
5.1.3.6.9	OTROS SERVICIOS DE INFORMACIÓN	0.00	0.00
5.1.3.7	SERVICIOS DE TRASLADO Y VIÁTICOS	200,981.11	0.46
5.1.3.7.1	PASAJES AÉREOS	70,076.00	0.16
5.1.3.7.2	PASAJES TERRESTRES	55,127.00	0.13
5.1.3.7.3	PASAJES MARÍTIMOS, LACUSTRES Y FLUVIALES	0.00	0.00
5.1.3.7.4	AUTOTRANSPORTE	0.00	0.00
5.1.3.7.5	VIÁTICOS EN EL PAÍS	75,778.11	0.17
5.1.3.7.5.1	ALIMENTACION	42,174.55	0.10
5.1.3.7.5.2	HOSPEDAJE	19,554.02	0.04
5.1.3.7.5.3	AUTOPISTAS (CASSETAS/PEAJES)	3,878.00	0.01
5.1.3.7.5.4	TRANSPORTE AUTOBUS	5,719.00	0.01
5.1.3.7.5.5	TAXIS	1,299.51	0.00
5.1.3.7.5.6	GASOLINA	3,133.03	0.01
5.1.3.7.5.7	OTROS GASTOS	20.00	0.00
5.1.3.7.6	VIÁTICOS EN EL EXTRANJERO	0.00	0.00
5.1.3.7.7	GASTOS DE INSTALACIÓN Y TRASLADO DE MENAJE	0.00	0.00
5.1.3.7.8	SERVICIOS INTEGRALES DE TRASLADO Y VIÁTICOS	0.00	0.00
5.1.3.7.9	OTROS SERVICIOS DE TRASLADO Y HOSPEDAJE	0.00	0.00
5.1.3.8	SERVICIOS OFICIALES	311,295.76	0.71
5.1.3.8.1	GASTOS DE CEREMONIAL	136,681.72	0.31
5.1.3.8.2	GASTOS DE ORDEN SOCIAL Y CULTURAL	48,447.88	0.11
5.1.3.8.3	CONGRESOS Y CONVENCIONES	126,166.16	0.29
5.1.3.8.4	EXPOSICIONES	0.00	0.00
5.1.3.8.5	GASTOS DE REPRESENTACIÓN	0.00	0.00
5.1.3.9	OTROS SERVICIOS GENERALES	307,580.40	0.70
5.1.3.9.1	SERVICIOS FUNERARIOS Y DE CEMENTERIOS	0.00	0.00
5.1.3.9.2	IMPUESTOS Y DERECHOS	149,108.00	0.34
5.1.3.9.3	IMPUESTOS Y DERECHOS DE IMPORTACIÓN	0.00	0.00
5.1.3.9.4	SENTENCIAS Y RESOLUCIONES POR	0.00	0.00

UNIVERSIDAD POLITÉCNICA DE GÓMEZ PALACIO

CUENTA PÚBLICA 2022
 NOTAS AL ESTADO DE ACTIVIDADES
 Al 31 de Diciembre de 2022
 (Cifras en pesos)

5.1.3.9.5	JUDICIALES AUTORIDAD COMPETENTE PENAS, MULTAS, ACCESORIOS Y ACTUALIZACIONES	0.00	0.00
5.1.3.9.6	OTROS GASTOS POR RESPONSABILIDADES	158,472.40	0.36
5.1.3.9.8	IMPUESTO SOBRE NÓMINAS Y OTROS QUE SE DERIVEN DE UNA RELACIÓN LABORAL	0.00	0.00
5.1.3.9.9	OTROS SERVICIOS GENERALES	0.00	0.00
5.2	TRANSFERENCIAS, ASIGNACIONES, SUBSIDIOS Y OTRAS AYUDAS	0.00	0.00
5.2.1	TRANSFERENCIAS INTERNAS Y ASIGNACIONES AL SECTOR PÚBLICO	0.00	0.00
5.2.1.1	ASIGNACIONES AL SECTOR PÚBLICO	0.00	0.00
5.2.1.1.1	ASIGNACIONES PRESUPUESTARIAS AL PODER EJECUTIVO	0.00	0.00
5.2.1.1.2	ASIGNACIONES PRESUPUESTARIAS AL PODER LEGISLATIVO	0.00	0.00
5.2.1.1.3	ASIGNACIONES PRESUPUESTARIAS AL PODER JUDICIAL	0.00	0.00
5.2.1.1.4	ASIGNACIONES PRESUPUESTARIAS A ÓRGANOS AUTÓNOMOS	0.00	0.00
5.2.1.2	TRANSFERENCIAS INTERNAS AL SECTOR PÚBLICO	0.00	0.00
5.2.1.2.5	TRANSFERENCIAS OTORGADAS A ENTIDADES PARAESTATALES NO EMPRESARIALES Y NO FINANCIERAS	0.00	0.00
5.2.1.2.6	TRANSFERENCIAS INTERNAS OTORGADAS A ENTIDADES PARAESTATALES EMPRESARIALES Y NO FINANCIERAS	0.00	0.00
5.2.1.2.7	TRANSFERENCIAS INTERNAS OTORGADAS A FIDEICOMISOS PÚBLICOS EMPRESARIALES Y NO FINANCIERAS	0.00	0.00
5.2.1.2.8	TRANSFERENCIAS INTERNAS OTORGADAS A INSTITUCIONES PARAESTATALES PÚBLICAS FINANCIERAS	0.00	0.00
5.2.1.2.9	TRANSFERENCIAS INTERNAS OTORGADAS A FIDEICOMISOS PÚBLICOS FINANCIEROS	0.00	0.00
5.2.2	TRANSFERENCIAS AL RESTO DEL SECTOR PÚBLICO	0.00	0.00
5.2.2.1	TRANSFERENCIAS A ENTIDADES PARAESTATALES	0.00	0.00
5.2.2.1.1	TRANSFERENCIAS OTORGADAS A ENTIDADES PARAESTATALES NO EMPRESARIALES Y NO FINANCIERAS	0.00	0.00
5.2.2.1.2	TRANSFERENCIAS OTORGADAS PARA ENTIDADES PARAESTATALES EMPRESARIALES Y NO FINANCIERAS	0.00	0.00
5.2.2.1.3	TRANSFERENCIAS OTORGADAS PARA INSTITUCIONES PARAESTATALES PÚBLICAS FINANCIERAS	0.00	0.00
5.2.2.2	TRANSFERENCIAS A ENTIDADES FEDERATIVAS Y MUNICIPIOS	0.00	0.00
5.2.2.2.4	TRANSFERENCIAS OTORGADAS A ENTIDADES FEDERATIVAS Y MUNICIPIOS	0.00	0.00
5.2.2.2.5	TRANSFERENCIAS A FIDEICOMISOS DE ENTIDADES FEDERATIVAS Y MUNICIPIOS	0.00	0.00
5.2.3	SUBSIDIOS Y SUBVENCIONES	0.00	0.00
5.2.3.1	SUBSIDIOS	0.00	0.00
5.2.3.1.1	SUBSIDIOS A LA PRODUCCIÓN	0.00	0.00
5.2.3.1.2	SUBSIDIOS A LA DISTRIBUCIÓN	0.00	0.00

UNIVERSIDAD POLITÉCNICA DE GÓMEZ PALACIO

CUENTA PÚBLICA 2022
 NOTAS AL ESTADO DE ACTIVIDADES
 Al 31 de Diciembre de 2022
 (Cifras en pesos)

5.2.3.1.3	SUBSIDIOS A LA INVERSIÓN	0.00	0.00
5.2.3.1.4	SUBSIDIOS A LA PRESTACIÓN DE SERVICIOS PÚBLICOS	0.00	0.00
5.2.3.1.5	SUBSIDIOS PARA CUBRIR DIFERENCIALES DE TASA DE INTERÉS	0.00	0.00
5.2.3.1.6	SUBSIDIOS A LA VIVIENDA	0.00	0.00
5.2.3.1.8	SUBSIDIOS A ENTIDADES FEDERATIVAS Y MUNICIPIOS	0.00	0.00
5.2.3.1.9	OTROS SUBSIDIOS	0.00	0.00
5.2.3.2	SUBVENCIONES	0.00	0.00
5.2.3.2.1	SUBVENCIONES AL CONSUMO	0.00	0.00
5.2.4	AYUDAS SOCIALES	0.00	0.00
5.2.4.1	AYUDAS SOCIALES A PERSONAS	0.00	0.00
5.2.4.2	BECAS	0.00	0.00
5.2.4.3	AYUDAS SOCIALES A INSTITUCIONES	0.00	0.00
5.2.4.3.3	AYUDAS SOCIALES A INSTITUCIONES DE ENSEÑANZA	0.00	0.00
5.2.4.3.4	AYUDAS SOCIALES A ACTIVIDADES CIENTÍFICAS O ACADÉMICAS	0.00	0.00
5.2.4.3.5	AYUDAS SOCIALES A INSTITUCIONES SIN FINES DE LUCRO	0.00	0.00
5.2.4.3.6	AYUDAS SOCIALES A COOPERATIVAS	0.00	0.00
5.2.4.3.7	AYUDAS SOCIALES A ENTIDADES DE INTERÉS PÚBLICO	0.00	0.00
5.2.4.4	AYUDAS SOCIALES POR DESASTRES NATURALES Y OTROS SINIESTROS	0.00	0.00
5.2.5	PENSIONES Y JUBILACIONES	0.00	0.00
5.2.5.1	PENSIONES	0.00	0.00
5.2.5.2	JUBILACIONES	0.00	0.00
5.2.5.9	OTRAS PENSIONES Y JUBILACIONES	0.00	0.00
5.2.6	TRANSFERENCIAS A FIDEICOMISOS, MANDATOS Y CONTRATOS ANÁLOGOS	0.00	0.00
5.2.6.1	TRANSFERENCIAS A FIDEICOMISOS, MANDATOS Y CONTRATOS ANÁLOGOS AL GOBIERNO	0.00	0.00
5.2.6.1.1	EJECUTIVO	0.00	0.00
5.2.6.1.2	LEGISLATIVO	0.00	0.00
5.2.6.1.3	JUDICIAL	0.00	0.00
5.2.6.2	TRANSFERENCIAS A FIDEICOMISOS, MANDATOS Y CONTRATOS ANÁLOGOS A ENTIDADES PARAESTATALES	0.00	0.00
5.2.6.2.1	NO EMPRESARIALES Y NO FINANCIERAS	0.00	0.00
5.2.6.2.2	EMPRESARIALES Y NO FINANCIERAS	0.00	0.00
5.2.6.3	TRANSFERENCIAS A FIDEICOMISOS DE INSTITUCIONES PÚBLICAS FINANCIERAS	0.00	0.00
5.2.7	TRANSFERENCIAS A LA SEGURIDAD SOCIAL	0.00	0.00
5.2.7.1	TRANSFERENCIAS POR OBLIGACIONES DE LEY	0.00	0.00
5.2.8	DONATIVOS	0.00	0.00
5.2.8.1	DONATIVOS A INSTITUCIONES SIN FINES DE LUCRO	0.00	0.00
5.2.8.2	DONATIVOS A ENTIDADES FEDERATIVAS Y MUNICIPIOS	0.00	0.00
5.2.8.3	DONATIVOS A FIDEICOMISOS, MANDATOS Y CONTRATOS ANÁLOGOS PRIVADOS	0.00	0.00
5.2.8.4	DONATIVOS A FIDEICOMISOS, MANDATOS Y CONTRATOS ANÁLOGOS ESTATALES	0.00	0.00
5.2.8.5	DONATIVOS INTERNACIONALES	0.00	0.00
5.2.9	TRANSFERENCIAS AL EXTERIOR	0.00	0.00
5.2.9.1	TRANSFERENCIAS AL EXTERIOR A GOBIERNOS	0.00	0.00

UNIVERSIDAD POLITÉCNICA DE GÓMEZ PALACIO

CUENTA PÚBLICA 2022
 NOTAS AL ESTADO DE ACTIVIDADES
 Al 31 de Diciembre de 2022
 (Cifras en pesos)

5.2.9.1.1	EXTRANJEROS Y ORGANISMOS INTERNACIONALES	0.00	0.00
5.2.9.1.2	TRANSFERENCIAS A GOBIERNOS EXTRANJEROS	0.00	0.00
	TRANSFERENCIAS PARA ORGANISMOS INTERNACIONALES		
5.2.9.2	TRANSFERENCIAS AL SECTOR PRIVADO EXTERNO	0.00	0.00
5.3	PARTICIPACIONES Y APORTACIONES	0.00	0.00
5.3.1	PARTICIPACIONES	0.00	0.00
5.3.1.1	PARTICIPACIONES DE LA FEDERACIÓN A ENTIDADES FEDERATIVAS Y MUNICIPIOS	0.00	0.00
5.3.1.1.1	FONDO GENERAL DE PARTICIPACIONES	0.00	0.00
5.3.1.1.2	FONDO DE FOMENTO MUNICIPAL	0.00	0.00
5.3.1.1.4	OTROS CONCEPTOS PARTICIPABLES DE LA FEDERACIÓN A ENTIDADES FEDERATIVAS	0.00	0.00
5.3.1.1.5	OTROS CONCEPTOS PARTICIPABLES DE LA FEDERACIÓN A MUNICIPIOS	0.00	0.00
5.3.1.1.6	CONVENIOS DE COLABORACIÓN ADMINISTRATIVA	0.00	0.00
5.3.1.2	PARTICIPACIONES DE LAS ENTIDADES FEDERATIVAS A LOS MUNICIPIOS	0.00	0.00
5.3.2	APORTACIONES	0.00	0.00
5.3.2.1	APORTACIONES DE LA FEDERACIÓN A ENTIDADES FEDERATIVAS Y MUNICIPIOS	0.00	0.00
5.3.2.1.1	APORTACIONES DE LA FEDERACIÓN A LAS ENTIDADES FEDERATIVAS	0.00	0.00
5.3.2.1.2	APORTACIONES DE LA FEDERACIÓN A MUNICIPIOS	0.00	0.00
5.3.2.1.4	APORTACIONES PREVISTAS EN LEYES Y DECRETOS AL SISTEMA DE PROTECCIÓN SOCIAL	0.00	0.00
5.3.2.1.5	APORTACIONES PREVISTAS EN LEYES Y DECRETOS COMPENSATORIAS A ENTIDADES FEDERATIVAS Y MUNICIPIOS	0.00	0.00
5.3.2.2	APORTACIONES DE LAS ENTIDADES FEDERATIVAS A LOS MUNICIPIOS	0.00	0.00
5.3.3	CONVENIOS	0.00	0.00
5.3.3.1	CONVENIOS DE REASIGNACIÓN	0.00	0.00
5.3.3.2	CONVENIOS DE DESCENTRALIZACIÓN Y OTROS	0.00	0.00
5.3.3.2.2	CONVENIOS DE DESCENTRALIZACIÓN	0.00	0.00
5.3.3.2.3	OTROS CONVENIOS	0.00	0.00
5.4	INTERESES, COMISIONES Y OTROS GASTOS DE LA DEUDA PÚBLICA	0.00	0.00
5.4.1	INTERESES DE LA DEUDA PÚBLICA	0.00	0.00
5.4.1.1	INTERESES DE LA DEUDA PÚBLICA INTERNA	0.00	0.00
5.4.1.1.1	INTERESES DE LA DEUDA INTERNA CON INSTITUCIONES DE CRÉDITO	0.00	0.00
5.4.1.1.2	INTERESES DERIVADOS DE LA COLOCACIÓN DE TÍTULOS Y VALORES	0.00	0.00
5.4.1.1.3	INTERESES POR ARRENDAMIENTOS FINANCIEROS NACIONALES	0.00	0.00
5.4.1.2	INTERESES DE LA DEUDA PÚBLICA EXTERNA	0.00	0.00
5.4.1.2.4	INTERESES DE LA DEUDA EXTERNA CON INSTITUCIONES DE CRÉDITO	0.00	0.00
5.4.1.2.5	INTERESES DE LA DEUDA DE ORGANISMOS FINANCIEROS INTERNACIONALES	0.00	0.00
5.4.1.2.6	INTERESES DE LA DEUDA BILATERAL	0.00	0.00
5.4.1.2.7	INTERESES DERIVADOS DE LA COLOCACIÓN DE TÍTULOS Y VALORES EN EL EXTERIOR	0.00	0.00
5.4.1.2.8	INTERESES POR ARRENDAMIENTOS FINANCIEROS INTERNACIONALES	0.00	0.00
5.4.2	COMISIONES DE LA DEUDA PÚBLICA	0.00	0.00

UNIVERSIDAD POLITÉCNICA DE GÓMEZ PALACIO

CUENTA PÚBLICA 2022
 NOTAS AL ESTADO DE ACTIVIDADES
 Al 31 de Diciembre de 2022
 (Cifras en pesos)

5.4.2.1	COMISIONES DE LA DEUDA PÚBLICA INTERNA	0.00	0.00
5.4.2.2	COMISIONES DE LA DEUDA PÚBLICA EXTERNA	0.00	0.00
5.4.3	GASTOS DE LA DEUDA PÚBLICA	0.00	0.00
5.4.3.1	GASTOS DE LA DEUDA PÚBLICA INTERNA	0.00	0.00
5.4.3.2	GASTOS DE LA DEUDA PÚBLICA EXTERNA	0.00	0.00
5.4.4	COSTO POR COBERTURAS	0.00	0.00
5.4.4.1	COSTO POR COBERTURAS	0.00	0.00
5.4.5	APOYOS FINANCIEROS	0.00	0.00
5.4.5.1	APOYOS FINANCIEROS A INTERMEDIARIOS	0.00	0.00
5.4.5.2	APOYO FINANCIEROS A AHORRADORES Y DEUDORES DEL SISTEMA FINANCIERO NACIONAL	0.00	0.00
5.5	OTROS GASTOS Y PÉRDIDAS EXTRAORDINARIAS	4,172,727.04	9.49
5.5.1	ESTIMACIONES, DEPRECIACIONES, DETERIOROS, OBSOLESCENCIAS Y AMORTIZACIONES	4,172,719.83	9.49
5.5.1.1	ESTIMACIONES POR PÉRDIDAS O DETERIOROS DE ACTIVOS CIRCULANTES	0.00	0.00
5.5.1.2	ESTIMACIONES POR PÉRDIDAS O DETERIOROS DE ACTIVOS NO CIRCULANTES	0.00	0.00
5.5.1.3	DEPRECIACIÓN DE BIENES INMUEBLES	2,592,990.32	5.90
5.5.1.3.8	DEPRECIACIÓN DE BIENES INMUEBLES	2,592,990.32	5.90
5.5.1.3.8.2	DEPRECIACIÓN DE VIVIENDAS	0.00	0.00
5.5.1.3.8.3	DEPRECIACIÓN DE EDIFICIOS NO RESIDENCIALES	2,562,271.78	5.83
5.5.1.3.8.9	DEPRECIACIÓN DE OTROS BIENES INMUEBLES	30,718.54	0.07
5.5.1.4	DEPRECIACIÓN DE INFRAESTRUCTURA	0.00	0.00
5.5.1.4.4	DEPRECIACIÓN DE INFRAESTRUCTURA	0.00	0.00
5.5.1.4.4.1	DEPRECIACIÓN DE INFRAESTRUCTURA DE CARRETERAS	0.00	0.00
5.5.1.4.4.2	DEPRECIACIÓN DE INFRAESTRUCTURA FERROVIARIA Y MULTIMODAL	0.00	0.00
5.5.1.4.4.3	DEPRECIACIÓN DE INFRAESTRUCTURA PORTUARIA	0.00	0.00
5.5.1.4.4.4	DEPRECIACIÓN DE INFRAESTRUCTURA AEROPORTUARIA	0.00	0.00
5.5.1.4.4.5	DEPRECIACIÓN DE INFRAESTRUCTURA DE TELECOMUNICACIONES	0.00	0.00
5.5.1.4.4.6	DEPR. DE INFRAEST. DE AGUA POTABLE, SANEAMIENTO, HIDROGRÁFICA Y CONTROL DE INUNDACIONES	0.00	0.00
5.5.1.4.4.7	DEPRECIACIÓN DE INFRAESTRUCTURA ELÉCTRICA	0.00	0.00
5.5.1.4.4.8	DEPRECIACIÓN DE INFRAESTRUCTURA DE PRODUCCIÓN DE HIDROCARBUROS	0.00	0.00
5.5.1.4.4.9	DEPRECIACIÓN DE INFRAESTRUCTURA DE REFINACIÓN, GAS Y PETROQUÍMICA	0.00	0.00
5.5.1.5	DEPRECIACIÓN DE BIENES MUEBLES	1,527,094.51	3.47
5.5.1.5.1	DEPRECIACIÓN DE MOBILIARIO Y EQUIPO DE ADMINISTRACIÓN	395,190.38	0.90
5.5.1.5.1.1	DEPRECIACIÓN DE MUEBLES DE OFICINA Y ESTANTERÍA	288,938.45	0.66
5.5.1.5.1.2	DEPRECIACIÓN DE MUEBLES EXCEPTO DE OFICINA Y ESTANTERÍA	0.00	0.00
5.5.1.5.1.3	DEPRECIACIÓN DE BIENES ARTÍSTICOS, CULTURALES Y CIENTÍFICOS	0.00	0.00
5.5.1.5.1.4	DEPRECIACIÓN DE OBJETOS DE VALOR	0.00	0.00
5.5.1.5.1.5	DEPRECIACIÓN DE EQUIPO DE CÓMPUTO Y DE TECNOLOGÍA DE LA INFORMACIÓN	0.00	0.00

UNIVERSIDAD POLITÉCNICA DE GÓMEZ PALACIO

CUENTA PÚBLICA 2022
 NOTAS AL ESTADO DE ACTIVIDADES
 Al 31 de Diciembre de 2022
 (Cifras en pesos)

5.5.1.5.1.9	DEPRECIACIÓN DE OTROS MOBILIARIOS Y EQUIPOS DE ADMINISTRACIÓN	106,251.89	0.24
5.5.1.5.2	DEPRECIACIÓN DE MOBILIARIO Y EQUIPO EDUCACIONAL Y RECREATIVO	99,963.56	0.23
5.5.1.5.2.1	DEPRECIACIÓN DE EQUIPOS Y APARATOS AUDIOVISUALES	46,661.13	0.11
5.5.1.5.2.2	DEPRECIACIÓN DE APARATOS DEPORTIVOS	0.00	0.00
5.5.1.5.2.3	DEPRECIACIÓN DE CÁMARAS FOTOGRÁFICAS Y DE VIDEO	53,302.43	0.12
5.5.1.5.2.9	DEPRECIACIÓN DE OTRO MOBILIARIO Y EQUIPO EDUCACIONAL Y RECREATIVO	0.00	0.00
5.5.1.5.3	DEPRECIACIÓN DE EQUIPO E INSTRUMENTAL MÉDICO Y DE LABORATORIO	443,521.94	1.01
5.5.1.5.3.1	DEPRECIACIÓN DE EQUIPO MEDICO Y DE LABORATORIO	443,521.94	1.01
5.5.1.5.3.2	DEPRECIACIÓN DE INSTRUMENTAL MEDICO Y DE LABORATORIO	0.00	0.00
5.5.1.5.4	DEPRECIACIÓN DE EQUIPO DE TRANSPORTE	0.00	0.00
5.5.1.5.4.1	DEPRECIACIÓN DE VEHÍCULOS Y EQUIPO TERRESTRE	0.00	0.00
5.5.1.5.4.2	DEPRECIACIÓN DE CARROCERÍA Y REMOLQUES	0.00	0.00
5.5.1.5.4.3	DEPRECIACIÓN DE EQUIPO AEROSPAZIAL	0.00	0.00
5.5.1.5.4.4	DEPRECIACIÓN DE EQUIPO FERROVIARIO	0.00	0.00
5.5.1.5.4.5	DEPRECIACIÓN DE EMBARCACIONES	0.00	0.00
5.5.1.5.4.9	DEPRECIACIÓN DE OTROS EQUIPOS DE TRANSPORTE	0.00	0.00
5.5.1.5.5	DEPRECIACIÓN DE EQUIPO DE DEFENSA Y SEGURIDAD	0.00	0.00
5.5.1.5.5.1	DEPRECIACIÓN DE EQUIPO DE DEFENSA Y SEGURIDAD	0.00	0.00
5.5.1.5.6	DEPRECIACIÓN DE MAQUINARIA, OTRO EQUIPO Y HERRAMIENTAS	588,418.63	1.34
5.5.1.5.6.1	DEPRECIACIÓN DE MAQUINARIA Y EQUIPO AGROPECUARIO	0.00	0.00
5.5.1.5.6.2	DEPRECIACIÓN DE MAQUINARIA Y EQUIPO INDUSTRIAL	369,238.45	0.84
5.5.1.5.6.3	DEPRECIACIÓN DE MAQUINARIA Y EQUIPO DE CONSTRUCCIÓN	0.00	0.00
5.5.1.5.6.4	DEPRECIACIÓN DE SISTEMA DE AIRE ACONDICIONADO, CALEFACIÓ Y DE REFRIGERACIÓ	0.00	0.00
5.5.1.5.6.5	DEPRECIACIÓN DE EQUIPO COMUNICACIÓ Y TELECOMUNICACIÓ	11,623.91	0.03
5.5.1.5.6.6	DEPRECIACIÓN DE EQUIPO GENERACIÓ ELÉCTRICA, APARATOS Y ACCESORIOS ELÉCTRICOS	55,743.76	0.13
5.5.1.5.6.7	DEPRECIACIÓN DE HERRAMIENTAS Y MÁQUINAS - HERRAMIENTAS	12,636.47	0.03
5.5.1.5.6.9	DEPRECIACIÓN DE OTROS EQUIPOS	139,176.04	0.32
5.5.1.6	DETERIORO DE LOS ACTIVOS BIOLÓGICOS	0.00	0.00
5.5.1.6.7	DETERIORO DE ACTIVOS BIOLÓGICOS	0.00	0.00
5.5.1.6.7.1	DETERIORO DE BOVINOS	0.00	0.00
5.5.1.6.7.2	DETERIORO DE PORCINOS	0.00	0.00
5.5.1.6.7.3	DETERIORO DE AVES	0.00	0.00
5.5.1.6.7.4	DETERIORO DE OVINOS Y CAPRINOS	0.00	0.00
5.5.1.6.7.5	DETERIORO DE PECES Y ACUICULTURA	0.00	0.00
5.5.1.6.7.6	DETERIORO DE EQUINOS	0.00	0.00
5.5.1.6.7.7	DETERIORO DE ESPECIES MENORES Y DE	0.00	0.00

UNIVERSIDAD POLITÉCNICA DE GÓMEZ PALACIO

CUENTA PÚBLICA 2022
 NOTAS AL ESTADO DE ACTIVIDADES
 Al 31 de Diciembre de 2022
 (Cifras en pesos)

	ZOOLOGÍCO		
5.5.1.6.7.8	DETERIORO DE ÁRBOLES Y PLANTAS	0.00	0.00
5.5.1.6.7.9	DETERIORO DE OTROS ACTIVOS BIOLÓGICOS	0.00	0.00
5.5.1.7	AMORTIZACIÓN DE ACTIVOS INTANGIBLES	52,635.00	0.12
5.5.1.7.9	AMORTIZACIÓN DE ACTIVOS INTANGIBLES	52,635.00	0.12
5.5.1.7.9.1	AMORTIZACIÓN DE SOFTWARE	52,635.00	0.12
5.5.1.7.9.2	AMORTIZACIÓN DE PATENTES	0.00	0.00
5.5.1.7.9.3	AMORTIZACIÓN DE MARCAS	0.00	0.00
5.5.1.7.9.4	AMORTIZACIÓN DE DERECHOS	0.00	0.00
5.5.1.7.9.5	AMORTIZACIÓN DE CONCESIONES	0.00	0.00
5.5.1.7.9.6	AMORTIZACIÓN DE FRANQUICIAS	0.00	0.00
5.5.1.7.9.7	AMORTIZACIÓN DE LICENCIAS INFORMÁTICAS E INTELECTUALES	0.00	0.00
5.5.1.7.9.8	AMORTIZACIÓN DE LICENCIAS INDUSTRIALES, COMER Y OTRAS	0.00	0.00
5.5.1.7.9.9	AMORTIZACIÓN DE OTROS ACTIVOS INTANGIBLES	0.00	0.00
5.5.1.8	DISMINUCIÓN DE BIENES POR PÉRDIDA, OBSOLESCENCIA Y DETERIORO	0.00	0.00
5.5.2	PROVISIONES	0.00	0.00
5.5.2.1	PROVISIONES DE PASIVOS A CORTO PLAZO	0.00	0.00
5.5.2.2	PROVISIONES DE PASIVOS A LARGO PLAZO	0.00	0.00
5.5.3	DISMINUCIONES DE INVENTARIOS	0.00	0.00
5.5.3.1	DISMINUCIONES DE INVENTARIOS DE MERCANCÍAS PARA VENTA	0.00	0.00
5.5.3.2	DISMINUCIONES DE INVENTARIOS DE MERCANCÍAS TERMINADAS	0.00	0.00
5.5.3.3	DISMINUCIONES DE INVENTARIOS DE MERCANCÍAS EN PROCESO DE ELABORACIÓN	0.00	0.00
5.5.3.4	DISMINUCIONES DE INVENTARIOS DE MATERIAS PRIMAS, MATERIALES Y SUMINISTROS PARA PRODUCCIÓN	0.00	0.00
5.5.3.5	DISMINUCIONES DE ALMACÉN DE MATERIALES Y SUMINISTROS DE CONSUMO	0.00	0.00
5.5.4	AUMENTO POR INSUFICIENCIA DE ESTIMACIONES POR PÉRDIDA O DETERIORO U OBSOLESCENCIA	0.00	0.00
5.5.4.1	AUMENTO POR INSUFICIENCIA DE ESTIMACIONES POR PÉRDIDA O DETERIORO U OBSOLESCENCIA	0.00	0.00
5.5.5	AUMENTO POR INSUFICIENCIA DE PROVISIONES	0.00	0.00
5.5.5.1	AUMENTO POR INSUFICIENCIA DE PROVISIONES	0.00	0.00
5.5.9	OTROS GASTOS	7.21	0.00
5.5.9.1	GASTOS DE EJERCICIOS ANTERIORES	0.00	0.00
5.5.9.2	PÉRDIDAS POR RESPONSABILIDADES	0.00	0.00
5.5.9.3	BONIFICACIONES Y DESCUENTOS OTORGADOS	0.00	0.00
5.5.9.4	DIFERENCIAS POR TIPO DE CAMBIO NEGATIVAS	0.00	0.00
5.5.9.5	DIFERENCIAS DE COTIZACIONES NEGATIVAS EN VALORES NEGOCIABLES	0.00	0.00
5.5.9.6	RESULTADO POR POSICIÓN MONETARIA	0.00	0.00
5.5.9.7	PÉRDIDAS POR PARTICIPACIÓN PATRIMONIAL	0.00	0.00
5.5.9.8	DIFERENCIAS POR REESTRUCTURACIÓN DE DEUDA PÚBLICA NEGATIVAS	0.00	0.00
5.5.9.9	OTROS GASTOS VARIOS	7.21	0.00
5.5.9.9.1	OTROS GASTOS VARIOS	7.21	0.00
5.5.9.9.2	OTROS GASTOS VARIOS DE PROGRAMAS Y PROYECTOS	0.00	0.00
5.6	INVERSIÓN PÚBLICA	0.00	0.00


UNIVERSIDAD POLITÉCNICA DE GÓMEZ PALACIO

CUENTA PÚBLICA 2022
 NOTAS AL ESTADO DE ACTIVIDADES
 Al 31 de Diciembre de 2022
 (Cifras en pesos)

5.6.1	INVERSIÓN PÚBLICA NO CAPITALIZABLE	0.00	0.00
5.6.1.1	CONSTRUCCIÓN EN BIENES NO CAPITALIZABLE	0.00	0.00
5.6.1.1.1	EDIFICACIÓN HABITACIONAL	0.00	0.00
5.6.1.1.2	EDIFICACIÓN NO HABITACIONAL	0.00	0.00
5.6.1.1.3	CONST. DE OBRAS PARA EL ABASTECIMIENTO DE AGUA, ELECTRICIDAD Y TELECOMUNICACIONES	0.00	0.00
5.6.1.1.4	DIVISIÓN DE TERRENOS Y CONSTRUCCIÓN DE OBRAS DE URBANIZACIÓN	0.00	0.00
5.6.1.1.5	CONSTRUCCIÓN DE VÍAS DE COMUNICACIÓN	0.00	0.00
5.6.1.1.6	OTRAS CONSTRUCCIONES DE INGENIERÍA CIVIL O OBRA PESADA	0.00	0.00
5.6.1.1.7	INSTALACIONES Y EQUIPOS EN CONSTRUCCIONES	0.00	0.00
5.6.1.1.9	TRABAJOS DE ACABADOS EN EDIFICACIONES Y OTROS TRABAJOS ESPECIALIZADOS	0.00	0.00
	TOTAL	43,966,229.49	100.00

Bajo protesta de decir verdad declaramos que los Estados Financieros y sus notas,
 son razonablemente correctos y son responsabilidad del emisor.


 LUZ ADRIANA POSADA TINTOR
 SECRETARÍA ADMINISTRATIVA


 NARCISCA SUGEY MEDRANO RAMIREZ
 JEFA DEL DPTO. DE RECURSOS FINANCIEROS

UNIVERSIDAD POLITÉCNICA DE GÓMEZ PALACIO

CUENTA PÚBLICA 2022
 NOTAS AL ESTADO DE SITUACIÓN FINANCIERA
 Al 31 de Diciembre de 2022
 (Cifras en pesos)

ESF-01 FONDOS CON AFECTACIÓN ESPECÍFICA E INVERSIONES FINANCIERAS:

Cuenta	Nombre de la Cuenta	Monto	Tipo
1.1.1.4	INVERSIONES TEMPORALES (HASTA 3 MESES)	0.00	
1.1.1.5	FONDOS CON AFECTACIÓN ESPECÍFICA	34,529,335.28	
1.1.2.1	INVERSIONES FINANCIERAS DE CORTO PLAZO	0.00	
1.2.1.1	INVERSIONES A LARGO PLAZO	0.00	
	TOTAL	34,529,335.28	

ESF-02 CONTRIBUCIONES POR RECUPERAR:

Cuenta	Nombre de la Cuenta	Monto	2021	2020	2019	2018
1.1.2.2	CUENTAS POR COBRAR A CORTO PLAZO	0.00	0.00	2,554,123.00	2,554,123.00	----
1.1.2.4	INGRESOS POR RECUPERAR A CORTO PLAZO	0.00	0.00	0.00	0.00	----
	TOTAL	0.00	0.00	2,554,123.00	2,554,123.00	----

ESF-03 CONTRIBUCIONES POR RECUPERAR CORTO PLAZO:

Cuenta	Nombre de la Cuenta	Monto	90 días	180 días	365 días	+365 días
1.1.2.3	DEUDORES DIVERSOS POR COBRAR A CORTO PLAZO	36,236.80	36,236.80	0.00	0.00	0.00
1.1.2.5	DEUDORES POR ANTICIPOS DE TESORERÍA A CORTO PLAZO	0.00	0.00	0.00	0.00	0.00
1.1.3	DERECHOS A RECIBIR BIENES O SERVICIOS	0.00	0.00	0.00	0.00	0.00
1.1.3.1	ANTICIPO A PROVEEDORES POR ADQUISICIÓN DE BIENES Y PRESTACIÓN DE SERVICIOS A CORTO PLAZO	0.00	0.00	0.00	0.00	0.00
1.1.3.2	ANTICIPO A PROVEEDORES POR ADQUISICIÓN DE BIENES INMUEBLES Y MUEBLES A CORTO PLAZO	0.00	0.00	0.00	0.00	0.00
1.1.3.3	ANTICIPO A PROVEEDORES POR ADQUISICIÓN DE BIENES INTANGIBLES A CORTO PLAZO	0.00	0.00	0.00	0.00	0.00
1.1.3.4	ANTICIPO A CONTRATISTAS POR OBRAS PÚBLICAS A CORTO PLAZO	0.00	0.00	0.00	0.00	0.00
1.1.3.9	OTROS DERECHOS A RECIBIR BIENES O SERVICIOS A CORTO PLAZO	0.00	0.00	0.00	0.00	0.00
	TOTAL	36,236.80	36,236.80	0.00	0.00	0.00

ESF-04 INVENTARIO:

Cuenta	Nombre de la Cuenta	Monto
--------	---------------------	-------

UNIVERSIDAD POLITÉCNICA DE GÓMEZ PALACIO

CUENTA PÚBLICA 2022
 NOTAS AL ESTADO DE SITUACIÓN FINANCIERA
 Al 31 de Diciembre de 2022
 (Cifras en pesos)

1.1.4	INVENTARIOS	0.00
1.1.4.1	INVENTARIO DE MERCANCIAS PARA VENTA	0.00
1.1.4.2	INVENTARIO DE MERCANCIAS TERMINADAS	0.00
1.1.4.3	INVENTARIO DE MERCANCIAS EN PROCESO DE ELABORACIÓN	0.00
1.1.4.4	INVENTARIO DE MATERIAS PRIMAS, MATERIALES Y SUMINISTROS PARA PRODUCCIÓN	0.00
1.1.4.5	BIENES EN TRÁNSITO	0.00
	TOTAL	0.00

ESF-05 ALMACENES:

Cuenta	Nombre de la Cuenta	Monto	Método
1.1.5	ALMACENES	0.00	
1.1.5.1	ALMACÉN DE MATERIALES Y SUMINISTROS DE CONSUMO	0.00	
	TOTAL	0.00	

ESF-06 FIDEICOMISOS, MANDATOS Y CONTRATOS ANÁLOGOS:

Cuenta	Nombre de la Cuenta	Monto	Tipo	Característica
1.2.1.3	FIDEICOMISOS, MANDATOS Y CONTRATOS ANÁLOGOS	0.00		
	TOTAL	0.00		

ESF-07 PARTICIPACIONES Y APORTACIONES DE CAPITAL:

Cuenta	Nombre de la Cuenta	Monto
1.2.1.4	PARTICIPACIONES Y APORTACIONES DE CAPITAL	0.00
	TOTAL	0.00

ESF-08 BIENES MUEBLES E INMUEBLES:

Cuenta	Nombre de la Cuenta	Monto	Dep. Gasto	Dep. Acum.	Método	Tasas (*)
1.2.3	BIENES INMUEBLES, INFRAESTRUCTURA Y CONSTRUCCIONES EN PROCESO	456,616,733.53	0.00	22,566,496.55	Línea recta	
1.2.3.1	TERRENOS	177,367,927.50	0.00	0.00	Línea recta	
1.2.3.2	VIVIENDAS	0.00	0.00	0.00	Línea recta	

UNIVERSIDAD POLITÉCNICA DE GÓMEZ PALACIO

CUENTA PÚBLICA 2022
 NOTAS AL ESTADO DE SITUACIÓN FINANCIERA
 Al 31 de Diciembre de 2022
 (Cifras en pesos)

1.2.3.3	EDIFICIOS NO HABITACIONALES	279,248,806.03	0.00	22,566,496.55	Línea recta
1.2.3.4	INFRAESTRUCTURA	0.00	0.00	0.00	Línea recta
1.2.3.5	CONSTRUCCIONES EN PROCESO EN BIENES DE DOMINIO PÚBLICO	0.00	0.00	0.00	Línea recta
1.2.3.6	CONSTRUCCIONES EN PROCESO EN BIENES PROPIOS	0.00	0.00	0.00	Línea recta
1.2.3.9	OTROS BIENES INMUEBLES	0.00	0.00	22,566,496.55	Línea recta
1.2.4	BIENES MUEBLES	59,742,163.26	0.00	48,883,102.53	Línea recta
1.2.4.1	MOBILIARIO Y EQUIPO DE ADMINISTRACIÓN	25,450,523.89	0.00	22,715,003.35	Línea recta
1.2.4.2	MOBILIARIO Y EQUIPO EDUCACIONAL Y RECREATIVO	8,111,625.61	0.00	8,086,971.63	Línea recta
1.2.4.3	EQUIPO E INSTRUMENTAL MÉDICO Y DE LABORATORIO	8,415,808.22	0.00	7,027,624.92	Línea recta
1.2.4.4	VEHÍCULOS Y EQUIPO DE TRANSPORTE	2,803,904.42	0.00	1,874,347.49	Línea recta
1.2.4.5	EQUIPO DE DEFENSA Y SEGURIDAD	0.00	0.00	0.00	Línea recta
1.2.4.6	MAQUINARIA, OTROS EQUIPOS Y HERRAMIENTAS	14,960,301.12	0.00	9,179,155.14	Línea recta
1.2.4.7	COLECCIONES, OBRAS DE ARTE Y OBJETOS VALIOSOS	0.00	0.00	0.00	Línea recta
1.2.4.8	ACTIVOS BIOLÓGICOS	0.00	0.00	0.00	Línea recta
	TOTAL	516,358,896.79	0.00	94,016,095.63	

(*) La tasa anual es general salvo excepciones específicas

ESF-09 INTANGIBLES Y DIFERIDOS:

Cuenta	Nombre de la Cuenta	Monto	Amort. Gasto	Amort. Acum.	Método	Tasas (*)
1.2.5	ACTIVOS INTANGIBLES	1,335,890.77	0.00	1,256,720.77	Línea recta	
1.2.5.1	SOFTWARE	210,540.00	0.00	79,170.00	Línea recta	
1.2.5.2	PATENTES, MARCAS Y DERECHOS	0.00	0.00	0.00	Línea recta	
1.2.5.3	CONCESIONES Y FRANQUICIAS	0.00	0.00	0.00	Línea recta	
1.2.5.4	LICENCIAS	1,125,350.77	0.00	1,177,550.77	Línea recta	
1.2.5.9	OTROS ACTIVOS INTANGIBLES	0.00	0.00	0.00	Línea recta	
1.2.7	ACTIVOS DIFERIDOS	0.00	0.00	0.00	Línea recta	
1.2.7.1	ESTUDIOS, FORMULACIÓN Y EVALUACIÓN DE PROYECTOS	0.00	0.00	0.00	Línea recta	
1.2.7.2	DERECHOS SOBRE BIENES EN RÉGIMEN DE ARRENDAMIENTO FINANCIERO	0.00	0.00	0.00	Línea recta	
1.2.7.3	GASTOS PAGADOS POR ADELANTADO A LARGO PLAZO	0.00	0.00	0.00	Línea recta	
1.2.7.4	ANTICIPOS A LARGO PLAZO	0.00	0.00	0.00	Línea recta	
1.2.7.5	BENEFICIOS AL RETIRO DE EMPLEADOS	0.00	0.00	0.00	Línea recta	

UNIVERSIDAD POLITÉCNICA DE GÓMEZ PALACIO

CUENTA PÚBLICA 2022
 NOTAS AL ESTADO DE SITUACIÓN FINANCIERA
 Al 31 de Diciembre de 2022
 (Cifras en pesos)

1.2.7.9	PAGADOS POR ADELANTADO OTROS ACTIVOS DIFERIDOS	0.00	0.00	0.00	Línea recta
	TOTAL	1,335,890.77	0.00	1,256,720.77	

(*) La tasa anual es general salvo excepciones específicas

ESF-10 ESTIMACIONES Y DETERIOROS:

Cuenta	Nombre de la Cuenta	Monto	Criterio
1.1.6	ESTIMACIÓN POR PÉRDIDAS O DETERIORO DE ACTIVOS CIRCULANTES	0.00	
1.1.6.1	ESTIMACIONES PARA CUENTAS INCOBRABLES POR DERECHOS A RECIBIR EFECTIVO O EQUIVALENTES	0.00	
1.1.6.2	ESTIMACIÓN POR DETERIORO DE INVENTARIOS	0.00	
	TOTAL	0.00	

ESF-11 OTROS ACTIVOS:

Cuenta	Nombre de la Cuenta	Monto	Característica
1.1.9	OTROS ACTIVOS CIRCULANTES	0.00	
1.2.9.1	BIENES EN CONCESIÓN	0.00	
1.2.9.2	BIENES EN ARRENDAMIENTO FINANCIERO	0.00	
1.2.9.3	BIENES EN COMODATO	0.00	
	TOTAL	0.00	

ESF-12 CUENTAS Y DOCUMENTOS POR PAGAR:

Cuenta	Nombre de la Cuenta	Monto	90 días	180 días	365 días	+365 días
2.1.1	CUENTAS POR PAGAR A CORTO PLAZO	4,976,477.73	3,029,334.94	0.00	1,947,142.79	0.00
2.1.1.1	SERVICIOS PERSONALES POR PAGAR A CORTO PLAZO	3,423,019.18	1,553,192.64	0.00	1,869,826.54	0.00
2.1.1.2	PROVEEDORES POR PAGAR A CORTO PLAZO	549,907.01	544,996.51	0.00	4,910.50	0.00
2.1.1.3	CONTRATISTAS POR OBRAS PÚBLICAS POR PAGAR A CORTO PLAZO	0.00	0.00	0.00	0.00	0.00
2.1.1.4	PARTICIPACIONES Y APORTACIONES POR PAGAR A CORTO PLAZO	0.00	0.00	0.00	0.00	0.00
2.1.1.5	TRANSFERENCIAS OTORGADAS POR PAGAR A CORTO PLAZO	0.00	0.00	0.00	0.00	0.00
2.1.1.6	INTERESES, COMISIONES Y OTROS GASTOS DE LA DEUDA PÚBLICA	0.00	0.00	0.00	0.00	0.00

UNIVERSIDAD POLITÉCNICA DE GÓMEZ PALACIO

CUENTA PÚBLICA 2022
 NOTAS AL ESTADO DE SITUACIÓN FINANCIERA
 Al 31 de Diciembre de 2022
 (Cifras en pesos)

2.1.1.7	RETENCIONES Y CONTRIBUCIONES POR PAGAR A CORTO PLAZO	1,003,551.54	931,145.79	0.00	72,405.75	0.00
2.1.1.8	DEVOLUCIONES DE LA LEY DE INGRESOS POR PAGAR A CORTO PLAZO	0.00	0.00	0.00	0.00	0.00
2.1.1.9	OTRAS CUENTAS POR PAGAR A CORTO PLAZO	0.00	0.00	0.00	0.00	0.00
2.1.2	DOCUMENTOS POR PAGAR A CORTO PLAZO	0.00	0.00	0.00	0.00	0.00
2.1.2.1	DOCUMENTOS COMERCIALES POR PAGAR A CORTO PLAZO	0.00	0.00	0.00	0.00	0.00
2.1.2.2	DOCUMENTOS CON CONTRATISTAS POR OBRAS PÚBLICAS POR PAGAR A CORTO PLAZO	0.00	0.00	0.00	0.00	0.00
2.1.2.9	OTROS DOCUMENTOS POR PAGAR A CORTO PLAZO	0.00	0.00	0.00	0.00	0.00
	TOTAL	4,976,477.73	3,029,334.94	0.00	1,947,142.79	0.00

ESF-13 FONDOS Y BIENES DE TERCEROS:

Cuenta	Nombre de la Cuenta	Monto	Naturaleza	Característica
2.1.6	FONDOS Y BIENES DE TERCEROS EN GARANTÍA Y/O ADMINISTRACIÓN A CORTO PLAZO	0.00		
2.1.6.1	FONDOS EN GARANTÍA A CORTO PLAZO	0.00		
2.1.6.2	FONDOS EN ADMINISTRACIÓN A CORTO PLAZO	0.00		
2.1.6.3	FONDOS CONTINGENTES A CORTO PLAZO	0.00		
2.1.6.4	FONDOS DE FIDEICOMISOS, MANDATOS Y CONTRATOS ANÁLOGOS A CORTO PLAZO	0.00		
2.1.6.5	OTROS FONDOS DE TERCEROS EN GARANTÍA Y/O ADMINISTRACIÓN A CORTO PLAZO	0.00		
2.1.6.6	VALORES Y BIENES EN GARANTÍA A CORTO PLAZO	0.00		
2.2.5	FONDOS Y BIENES DE TERCEROS EN GARANTÍA Y/O ADMINISTRACIÓN A LARGO PLAZO	11,226,388.79		
2.2.5.1	FONDOS EN GARANTÍA A LARGO PLAZO	0.00		
2.2.5.2	FONDOS EN ADMINISTRACIÓN A LARGO PLAZO	11,226,388.79		
2.2.5.3	FONDOS CONTINGENTES A LARGO PLAZO	0.00		
2.2.5.4	FONDOS DE FIDEICOMISOS, MANDATOS Y CONTRATOS ANÁLOGOS A LARGO PLAZO	0.00		
2.2.5.5	OTROS FONDOS DE TERCEROS EN GARANTÍA Y/O ADMINISTRACIÓN A LARGO PLAZO	0.00		
2.2.5.6	VALORES Y BIENES EN GARANTÍA A LARGO PLAZO	0.00		
	TOTAL	11,226,388.79		


CUENTA PÚBLICA 2022
 NOTAS AL ESTADO DE SITUACIÓN FINANCIERA
 Al 31 de Diciembre de 2022
 (Cifras en pesos)

ESF-14 OTROS PASIVOS CIRCULANTES:

Cuenta	Nombre de la Cuenta	Monto	Naturaleza	Característica
2.1.5.9	OTROS PASIVOS DIFERIDOS A CORTO PLAZO	0.00		
2.1.9.9	OTROS PASIVOS CIRCULANTES	0.00		
2.2.4	PASIVOS DIFERIDOS A LARGO PLAZO	0.00		
2.2.4.1	CRÉDITOS DIFERIDOS A LARGO PLAZO	0.00		
2.2.4.2	INTERESES COBRADOS POR ADELANTADO A LARGO PLAZO	0.00		
2.2.4.9	OTROS PASIVOS DIFERIDOS A LARGO PLAZO	0.00		
	TOTAL	0.00		

Bajo protesta de decir verdad declaramos que los Estados Financieros y sus notas, son razonablemente correctos y son responsabilidad del emisor.


 LUZ ADELFA POSADA TINTOR
 SECRETARÍA ADMINISTRATIVA


 NARCISA ZUGUEY MEDRANO RAMIREZ
 JEFA DEL DPTO. DE RECURSOS FINANCIEROS

UNIVERSIDAD POLITÉCNICA DE GÓMEZ PALACIO

CUENTA PÚBLICA 2022
 NOTAS AL ESTADO DE VARIACIÓN EN LA HACIENDA PÚBLICA/PATRIMONIO
 Al 31 de Diciembre de 2022
 (Cifras en pesos)

VEN-01 PATRIMONIO CONTRIBUIDO-


Cuenta	Nombre de la Cuenta	Saldo Inicial	Variación	Saldo Final	Tipo	Saturación
3.1.1	APORTACIONES	290,375.59	75,752.80	274,128.39		
3.1.2	DONACIONES DE CAPITAL	8,977,309.08	0.00	8,977,309.08		
3.1.3	ACTUALIZACIÓN DE LA HACIENDA PÚBLICA/PATRIMONIO	0.00	0.00	0.00		
	TOTAL	8,177,684.67	75,752.80	8,253,437.47		

VEN-02 PATRIMONIO GENERADO-

Cuenta	Nombre de la Cuenta	Saldo Inicial	Variación	Saldo Final	Procedencia
3.2.1	RESULTADOS DEL EJERCICIO (ABRORO / DESARORO)	-2,158,488.61	-535,307.85	-2,693,796.46	
3.2.2	RESULTADOS DE EJERCICIOS ANTERIORES	193,395,888.07	-2,158,409.61	191,237,478.46	
3.2.3	REVALUO	343,785,486.93	0.00	343,785,486.93	
3.2.3.1	REVALUO DE BIENES INMUEBLES	343,785,486.93	0.00	343,785,486.93	
3.2.3.2	REVALUO DE BIENES MUEBLES	0.00	0.00	0.00	
3.2.3.3	REVALUO DE BIENES INTANGIBLES	0.00	0.00	0.00	
3.2.3.9	OTROS REVALUOS	0.00	0.00	0.00	
3.2.4	RESERVA	0.00	0.00	0.00	
3.2.4.1	RESERVA DE PATRIMONIO	0.00	0.00	0.00	
3.2.4.2	RESERVA TERRITORIALES	0.00	0.00	0.00	
3.2.4.3	RESERVA POR CONTINGENCIAS	0.00	0.00	0.00	
3.2.5	RECTIFICACIONES DE RESULTADOS DE EJERCICIOS ANTERIORES	0.00	0.00	0.00	
3.2.5.1	CAMBIO EN POLÍTICAS CONTABLES	0.00	0.00	0.00	
3.2.5.2	CAMBIO POR ERRORES CONTABLES	0.00	0.00	0.00	
	TOTAL	646,966,752.39	-2,693,796.46	644,272,955.93	

Bajo protesta de decir verdad declaramos que los Estados Financieros y sus notas, son razonablemente correctas y son responsabilidad del emisor.


 LIDIA MARIANA ROBANA TIZOT
 SECRETARIA ADMINISTRATIVA


 JUAN CARLOS MUÑOZ RODRÍGUEZ
 JEFE DEL DPTO. DE RECURSOS FINANCIEROS

UNIVERSIDAD POLITÉCNICA DE GÓMEZ PALACIO

CUENTA PÚBLICA 2022
 NOTAS AL ESTADO DE FLUJOS DE EFECTIVO
 Al 31 de Diciembre de 2022
 (Cifras en pesos)

EPE-01 FLUJO DE EFECTIVO:

Concepto	2022	2021
1.1.1.1 EFECTIVO	0.00	0.00
1.1.1.2 BANCOS/TESORERÍA	9,996,602.15	10,650,996.45
1.1.1.3 BANCOS/DEPENDENCIAS Y OTROS	0.00	0.00
1.1.1.4 INVERSIONES TEMPORALES (HASTA 3 MESES)	0.00	0.00
1.1.1.5 FONDOS CON AFECTACIÓN ESPECÍFICA	34,529,335.28	29,925,786.93
1.1.1.6 DEPÓSITOS DE FONDOS DE TERCEROS EN GARANTÍA Y/O ADMINISTRACIÓN	0.00	0.00
1.1.1.9 OTROS EFECTIVOS Y EQUIVALENTES	0.00	0.00
1.1.1 TOTAL	44,525,937.43	40,584,783.38

EPE-02 APLICACIÓN DE EFECTIVO POR ACTIVIDADES DE INVERSIÓN:

Concepto	Adquisición	Pagos
1.2.3 BIENES INMUEBLES, INFRAESTRUCTURA Y CONSTRUCCIONES EN PROCESO	0.00	0.00
1.2.3.1 TERRENOS	0.00	0.00
1.2.3.2 VIVIENDAS	0.00	0.00
1.2.3.3 EDIFICIOS NO HABITACIONALES	0.00	0.00
1.2.3.4 INFRAESTRUCTURA	0.00	0.00
1.2.3.5 CONSTRUCCIONES EN PROCESO EN BIENES DE DOMINIO PÚBLICO	0.00	0.00
1.2.3.6 CONSTRUCCIONES EN PROCESO EN BIENES PROPIOS	0.00	0.00
1.2.3.9 OTROS BIENES INMUEBLES	0.00	0.00
1.2.4 BIENES MUEBLES	272,542.54	272,542.54
1.2.4.1 MOBILIARIO Y EQUIPO DE ADMINISTRACIÓN	146,132.34	146,132.34
1.2.4.2 MOBILIARIO Y EQUIPO EDUCACIONAL Y RECREATIVO	67,069.71	67,069.71
1.2.4.3 EQUIPO E INSTRUMENTAL MÉDICO Y DE LABORATORIO	0.00	0.00
1.2.4.4 VEHÍCULOS Y EQUIPO DE TRANSPORTE	0.00	0.00
1.2.4.5 EQUIPO DE DEFENSA Y SEGURIDAD	0.00	0.00
1.2.4.6 MAQUINARIA, OTROS EQUIPOS Y HERRAMIENTAS	59,340.49	59,340.49
1.2.4.7 COLECCIONES, OBRAS DE ARTE Y OBJETOS VALIOSOS	0.00	0.00
1.2.4.8 ACTIVOS BIOLÓGICOS	0.00	0.00
1.2.5 ACTIVOS INTANGIBLES	0.00	0.00
1.2.5.1 SOFTWARE	0.00	0.00
1.2.5.2 PATENTES, MARCAS Y DERECHOS	0.00	0.00
1.2.5.3 CONCESIONES Y FRANQUICIAS	0.00	0.00
1.2.5.4 LICENCIAS	0.00	0.00
1.2.5.9 OTROS ACTIVOS INTANGIBLES	0.00	0.00
TOTAL DE APLICACIÓN DE EFECTIVO POR ACTIVIDADES DE INVERSIÓN	272,542.54	272,542.54


UNIVERSIDAD POLITÉCNICA DE GÓMEZ PALACIO


CUENTA PÚBLICA 2022
 NOTAS AL ESTADO DE FLUJOS DE EFECTIVO
 Al 31 de Diciembre de 2022
 (Cifras en pesos)

EFE-03 CONCILIACIÓN DE LOS FLUJOS DE EFECTIVO NETOS DE LAS ACTIVIDADES DE OPERACIÓN:

Concepto	2022	2021
3.2.1 RESULTADOS DEL EJERCICIO (AHORRO / DESAHORRO)	-2,691,916.50	-2,156,608.61
(+) MOVIMIENTOS DE PARTIDAS QUE NO AFECTAN AL EFECTIVO	8,145,653.23	7,750,328.44
5.4 INTERESES, COMISIONES Y OTROS GASTOS DE LA DEUDA PÚBLICA	0.00	0.00
5.5 OTROS GASTOS Y PÉRDIDAS EXTRAORDINARIAS	4,172,727.04	3,628,031.90
5.6 INVERSIÓN PÚBLICA	0.00	0.00
2.1.1 INCREMENTOS EN CUENTAS POR PAGAR DE ACTIVIDADES DE OPERACIÓN	3,972,926.19	4,122,296.54
(-) MOVIMIENTOS DE PARTIDAS QUE NO AFECTAN AL EFECTIVO	0.00	-98.60
4.x INGRESOS DE OPERACIÓN NO PRESUPUESTARIOS	0.00	0.00
1x, 5x GASTOS DE OPERACIÓN NO CONTABLES	0.00	-98.60
1.1.2 INCREMENTOS EN CUENTAS POR COBRAR DE ACTIVIDADES DE OPERACIÓN	0.00	0.00
(-) FLUJOS DE EFECTIVO NETOS DE LAS ACTIVIDADES DE OPERACIÓN	5,453,736.73	5,593,818.43

Bajo protesta de decir verdad declaramos que los Estados Financieros y sus notas, son razonablemente correctos y son responsabilidad del emisor.


 LUZ ARIANA POSADA TINTOR
 SECRETARÍA ADMINISTRATIVA


 NARCISA RUGEY MEDRANO RAMIREZ
 JEFA DEL DPTO. DE RECURSOS FINANCIEROS

UNIVERSIDAD POLITÉCNICA DE GÓMEZ PALACIO

CUENTA PÚBLICA 2022

Conciliación entre los Ingresos Presupuestarios y Contables

Correspondiente Del 1 de Enero al 31 de Diciembre de 2022

(Cifras en pesos)

1. Total de Ingresos Presupuestarios	41,274,312.99
2. Más Ingresos contables no presupuestarios	0.00
2.1 Ingresos Financieros	0.00
2.2 Incremento por variación de inventarios	0.00
2.3 Disminución del exceso de estimaciones por pérdida o deterioro u obsolescencia	0.00
2.4 Disminución del exceso de provisiones	0.00
2.5 Otros ingresos y beneficios varios	0.00
2.6 Otros ingresos contables no presupuestarios	0.00
3. Menos Ingresos presupuestarios no contables	0.00
3.1 Aprovechamientos Patrimoniales	0.00
3.2 Ingresos derivados de financiamientos	0.00
3.3 Otros Ingresos presupuestarios no contables	0.00
4. Total de Ingresos Contables (4 = 1 + 2 - 3)	41,274,312.99

UNIVERSIDAD POLITÉCNICA DE GÓMEZ PALACIO

CUENTA PÚBLICA 2022


Conciliación entre los Egresos Presupuestarios y los Gastos Contables

Correspondiente Del 1 de Enero al 31 de Diciembre de 2022

(Cifras en pesos)

1. Total de egresos presupuestarios	40,066,044.99
2. Menos egresos presupuestarios no contables	272,542.54
2.1 Materias Primas y Materiales de Producción y Comercialización	0.00
2.2 Materiales y Suministros	0.00
2.3 Mobiliario y equipo de administración	146,132.34
2.4 Mobiliario y equipo educacional y recreativo	67,069.71
2.5 Equipo e instrumental médico y de laboratorio	0.00
2.6 Vehículos y equipo de transporte	0.00
2.7 Equipo de defensa y seguridad	0.00
2.8 Maquinaria, otros equipos y herramientas	59,340.49
2.9 Activos biológicos	0.00
2.10 Bienes inmuebles	0.00
2.11 Activos Intangibles	0.00
2.12 Obra pública en bienes de dominio público	0.00
2.13 Obra pública en bienes propios	0.00
2.14 Acciones y participaciones de capital	0.00
2.15 Compra de títulos y valores	0.00
2.16 Concesión de préstamos	0.00
2.17 Inversiones en fideicomisos, mandatos y otros análogos	0.00
2.18 Provisiones para contingencias y otras erogaciones especiales	0.00
2.19 Amortización de la deuda pública	0.00
2.20 Afeudos de ejercicios fiscales anteriores (ADEFAS)	0.00
2.21 Otros egresos presupuestales no contables	0.00
3. Más Gastos Contables No Presupuestales	4,172,727.04
3.1 Estimaciones, depreciaciones, deterioros, obsolescencia y amortizaciones	4,172,719.83
3.2 Provisiones	0.00
3.3 Disminución de inventarios	0.00
3.4 Aumento por insuficiencia de estimaciones por pérdida o deterioro u obsolescencia	0.00
3.5 Aumento por insuficiencia de provisiones	0.00
3.6 Otros gastos	7.21
3.7 Otros gastos contables no presupuestales	0.00
4. Total de Gastos Contables (4 = 1 - 2 + 3)	41,966,229.49

Bajo protesta de decir verdad declaramos que los Estados Financieros y Contables, son razonablemente correctos y son responsabilidad del emisor


 ADRIANA POSADA TINTO
SECRETARIA ADMINISTRATIVA


 NAREISA EUGENY MEDRANO RAMIREZ
JEFA DEL DPTO. DE RECURSOS FINANCIEROS

UNIVERSIDAD POLITÉCNICA DE GÓMEZ PALACIO

CUENTA PÚBLICA 2022
NOTAS DE MEMORIA
Al 31 de Diciembre de 2022
(Cifras en pesos)

MEM-01 CUENTAS DE ORDEN CONTABLES:					
Cuenta	Nombre de la Cuenta	Saldo Inicial	Cargo	Abono	Saldo Final
7	CUENTAS DE ORDEN CONTABLES	0.00	0.00	0.00	0.00 (d)
7.1	VALORES	0.00	0.00	0.00	0.00 (d)
7.1.1	VALORES EN CUSTODIA	0.00	0.00	0.00	0.00 (d)
7.1.2	CUSTODIA DE VALORES	0.00	0.00	0.00	0.00 (a)
7.1.3	INSTRUMENTOS DE CRÉDITO PRESTADOS A FORMADORES DE MERCADO	0.00	0.00	0.00	0.00 (d)
7.1.4	PRÉSTAMO DE INSTRUMENTOS DE CRÉDITO A FORMADORES DE MERCADO Y SU GARANTÍA	0.00	0.00	0.00	0.00 (a)
7.1.5	INSTRUMENTOS DE CRÉDITO RECIBIDOS EN GARANTÍA DE LOS FORMADORES DE MERCADO	0.00	0.00	0.00	0.00 (d)
7.1.6	GARANTÍA DE CRÉDITOS RECIBIDOS DE LOS FORMADORES DE MERCADO	0.00	0.00	0.00	0.00 (a)
7.2	EMISIÓN DE OBLIGACIONES	0.00	0.00	0.00	0.00 (d)
7.2.1	AUTORIZACIÓN PARA LA EMISIÓN DE BONOS, TÍTULOS Y VALORES DE LA DEUDA PÚBLICA INTERNA	0.00	0.00	0.00	0.00 (d)
7.2.2	AUTORIZACIÓN PARA LA EMISIÓN DE BONOS, TÍTULOS Y VALORES DE LA DEUDA PÚBLICA EXTERNA	0.00	0.00	0.00	0.00 (d)
7.2.3	EMISIONES AUTORIZADAS DE LA DEUDA PÚBLICA INTERNA Y EXTERNA	0.00	0.00	0.00	0.00 (a)
7.2.4	SUSCRIPCIÓN DE CONTRATOS DE PRÉSTAMOS Y OTRAS OBLIGACIONES DE LA DEUDA PÚBLICA INTERNA	0.00	0.00	0.00	0.00 (d)
7.2.5	SUSCRIPCIÓN DE CONTRATOS DE PRÉSTAMOS Y OTRAS OBLIGACIONES DE LA DEUDA PÚBLICA EXTERNA	0.00	0.00	0.00	0.00 (d)
7.2.6	CONTRATOS DE PRÉSTAMOS Y OTRAS OBLIGACIONES DE LA DEUDA PÚBLICA INTERNA Y EXTERNA	0.00	0.00	0.00	0.00 (a)
7.3	AVALES Y GARANTÍAS	0.00	0.00	0.00	0.00 (d)
7.3.1	AVALES AUTORIZADOS	0.00	0.00	0.00	0.00 (d)
7.3.2	AVALES FIRMADOS	0.00	0.00	0.00	0.00 (a)
7.3.3	FIANZAS Y GARANTÍAS RECIBIDAS POR DEUDAS A COBRAR	0.00	0.00	0.00	0.00 (d)
7.3.4	FIANZAS Y GARANTÍAS RECIBIDAS	0.00	0.00	0.00	0.00 (a)
7.3.5	FIANZAS OTORGADAS PARA RESPALDAR OBLIGACIONES NO FISCALES DEL GOBIERNO	0.00	0.00	0.00	0.00 (d)
7.3.6	FIANZAS OTORGADAS DEL GOBIERNO PARA RESPALDAR OBLIGACIONES NO FISCALES	0.00	0.00	0.00	0.00 (a)
7.4	JUICIOS	0.00	0.00	0.00	0.00 (d)
7.4.1	DEMANDAS JUDICIALES EN PROCESO DE RESOLUCIÓN	0.00	0.00	0.00	0.00 (d)
7.4.2	RESOLUCIÓN DE DEMANDAS EN PROCESO JUDICIAL	0.00	0.00	0.00	0.00 (a)
7.5	INVERSIÓN MEDIANTE PROYECTOS PARA PRESTACIÓN DE SERVICIOS (PPS) Y SIMILARES	0.00	0.00	0.00	0.00 (d)
7.5.1	CONTRATOS PARA INVERSIÓN MEDIANTE PROYECTOS PARA PRESTACIÓN DE SERVICIO (PPS) Y SIMILARES	0.00	0.00	0.00	0.00 (d)
7.5.2	INVERSIÓN PÚBLICA CONTRATADA MEDIANTE PROYECTOS PARA PRESTACIÓN DE SERVICIOS (PPS) Y SIMILARES	0.00	0.00	0.00	0.00 (a)
7.6	BIENES EN CONCESIONADOS O EN COMODATO	0.00	0.00	0.00	0.00 (d)
7.6.1	BIENES BAJO CONTRATO EN CONCESIÓN	0.00	0.00	0.00	0.00 (d)
7.6.2	CONTRATO DE CONCESIÓN POR BIENES	0.00	0.00	0.00	0.00 (a)

UNIVERSIDAD POLITÉCNICA DE GÓMEZ PALACIO

CUENTA PÚBLICA 2022
NOTAS DE MEMORIA
Al 31 de Diciembre de 2022
(Cifras en pesos)


7.6.3	BIENES BAJO CONTRATO EN COMODATO	0.00	0.00	0.00	0.00 (d)
7.6.4	CONTRATO DE COMODATO POR BIENES	0.00	0.00	0.00	0.00 (a)
7.7	BIENES ARQUEOLÓGICOS, ARTÍSTICOS E HISTÓRICOS	0.00	0.00	0.00	0.00 (d)
7.7.1	BIENES ARQUEOLÓGICOS EN CUSTODIA	0.00	0.00	0.00	0.00 (d)
7.7.2	CUSTODIA DE BIENES ARQUEOLÓGICOS	0.00	0.00	0.00	0.00 (a)
7.7.3	BIENES ARTÍSTICOS EN CUSTODIA	0.00	0.00	0.00	0.00 (d)
7.7.4	CUSTODIA DE BIENES ARTÍSTICOS	0.00	0.00	0.00	0.00 (a)
7.7.5	BIENES HISTÓRICOS EN CUSTODIA	0.00	0.00	0.00	0.00 (d)
7.7.6	CUSTODIA DE BIENES HISTÓRICOS	0.00	0.00	0.00	0.00 (a)
7.8	OTRAS CUENTAS DE ORDEN	0.00	0.00	0.00	0.00 (d)
7.8.1	OTRAS CUENTAS DE ORDEN	0.00	0.00	0.00	0.00 (d)

MEM-02 CUENTAS DE ORDEN PRESUPUESTARIAS:

Cuenta	Nombre de la Cuenta	Saldo Inicial	Cargo	Abono	Saldo Final
0	CUENTAS DE ORDEN PRESUPUESTARIAS	0.00	379,903,760.78	379,903,760.78	0.00 (a)
0.1	LEY DE INGRESOS	0.00	152,172,905.31	152,172,905.31	0.00 (a)
0.1.1	LEY DE INGRESOS ESTIMADA	0.00	47,094,400.00	0.00	47,094,400.00 (d)
0.1.2	LEY DE INGRESOS POR EJECUCIÓN	0.00	54,649,296.16	54,349,296.16	1,030,000.00 (a)
0.1.3	MODIFICACIONES A LA LEY DE INGRESOS ESTIMADA	0.00	9,154,896.16	13,374,983.17	-4,220,087.01 (d)
0.1.4	LEY DE INGRESOS DEVENGADA	0.00	41,274,312.99	41,274,312.99	0.00 (a)
0.1.5	LEY DE INGRESOS RECAUDADA	0.00	0.00	41,274,312.99	41,274,312.99 (a)
0.2	PRESUPUESTO DE EGRESOS	0.00	227,727,855.47	227,727,855.47	0.00 (d)
0.2.1	PRESUPUESTO DE EGRESOS APROBADO	0.00	0.00	47,094,400.00	47,094,400.00 (a)
0.2.2	PRESUPUESTO DE EGRESOS POR EJECUCIÓN	0.00	59,141,920.44	56,333,652.44	2,608,268.00 (d)
0.2.3	MODIFICACIONES AL PRESUPUESTO DE EGRESOS APROBADO	0.00	16,267,607.45	12,047,320.44	-4,220,287.01 (a)
0.2.4	PRESUPUESTO DE EGRESOS COMPROMETIDO	0.00	40,066,044.99	40,066,044.99	0.00 (d)
0.2.5	PRESUPUESTO DE EGRESOS DEVENGADO	0.00	40,066,044.99	36,093,118.80	3,972,926.19 (d)
0.2.6	PRESUPUESTO DE EGRESOS EJERCIDO	0.00	36,093,118.80	36,093,118.80	0.00 (d)
0.2.7	PRESUPUESTO DE EGRESOS PAGADO	0.00	36,093,118.80	0.00	36,093,118.80 (d)

Bajo protesta de decir verdad declaramos que los Estados Financieros y sus notas, son razonablemente correctos y son responsabilidad del emisor.


LUZ MARIANA POSADA TINTOR
SECRETARÍA ADMINISTRATIVA


NELSA ELSY MEDRANO RAMIREZ
JEFA DEL DPTO. DE RECURSOS FINANCIEROS

UNIVERSIDAD POLITÉCNICA DE GÓMEZ PALACIO

NOTAS A LOS ESTADOS FINANCIEROS

AL 31 DE DICIEMBRE DE 2022


d) RELACIÓN DE PASIVOS DEVENGADOS


FECHA	PROVEEDOR	FACTURA	IMPORTE	F.F.
16/12/2022	JUAN MANUEL OCAÑA MACIAS	F-1174	\$ 7,337.00	4.01
16/12/2022	JUAN MANUEL OCAÑA MACIAS	F-1172	\$ 2,041.60	4.01
19/12/2022	PLM DEL NORTE SA DE CV	893	\$ 66,486.93	4.01
19/12/2022	ITEMS SA DE CV	86540	\$ 12,400.40	4.01
19/12/2022	FELIPE DEL RIO MARTINEZ	0656A4	\$ 5,800.00	5.01
21/12/2022	PROMOTORA AMBIENTAL DE LA LAGUNA SA DE CV	I119486	\$ 1,816.95	1.01
21/12/2022	PROMOTORA AMBIENTAL DE LA LAGUNA SA DE CV	I119486	\$ 3,496.65	4.01
23/12/2022	RIVERSIL LAGUNA SA DE CV	RL65140	\$ 27,225.20	5.01
23/12/2022	FERRERERIA FERREY SA DE CV	AL1699	\$ 16,669.75	5.01
23/12/2022	OMAR RUBEN RIOS CEBALLOS	1796	\$ 65,540.00	5.01
23/12/2022	JOSE DEL CARMEN DEL ANGEL LEON	A2294	\$ 23,863.52	5.01
23/12/2022	FRANCISCO JAVIER MORENO BARRIENTOS	139	\$ 15,802.78	5.01
27/12/2022	OLGARIO HOYOS DEBLE	P41828	\$ 24,936.29	5.01
27/12/2022	FERRERERIA FERREY SA DE CV	A11705	\$ 6,528.48	5.01
27/12/2022	INGENIERIA Y ESTRUCTURAS SA DE CV	7-1241	\$ 108,228.00	5.01
27/12/2022	ERICKA SANCHEZ CUJELLAR	829	\$ 46,161.04	5.01
28/12/2022	OMAR RUBEN RIOS CEBALLOS	1802	\$ 12,000.00	5.01
30/12/2022	CFE SUMINISTRADOR DE SERVICIOS BASICOS	000019671672	\$ 85,713.00	5.01
30/12/2022	SIDEAPAAR	F1953	\$ 4,436.96	5.01
30/12/2022	SIDEAPAAR	F1953/F1951/F1952	\$ 13,205.54	4.01
31/12/2022	BBVA	N/A	\$ 216.92	4.01
31/12/2022	SEGURIDAD SOCIAL	N/A	\$ 1,553,192.64	1.01
31/12/2022	SEGURIDAD SOCIAL	N/A	\$ 1,869,826.54	5.01

UNIVERSIDAD POLITÉCNICA DE GÓMEZ PALACIO
CUENTA PÚBLICA 2022
Estado Analítico del Activo
Del 1 de Enero al 31 de Diciembre de 2022
(Cifras en pesos)

CONCEPTO	Saldo Inicial 1	Cargos del Periodo 2	Abonos del Periodo 3	Saldo Final 4=(1+2-3)	Variación del Periodo (4-1)
ACTIVO	489,303,772.98	108,468,219.38	108,198,850.42	489,573,141.94	269,368.96
Activo Circulante	40,584,783.38	108,003,521.44	104,026,130.59	44,562,174.23	3,977,390.85
Efectivo y Equivalentes	40,584,783.38	66,565,022.17	62,623,868.12	44,525,937.43	3,941,154.05
Derechos a Recibir Efectivo o Equivalentes	0.00	41,438,499.27	41,402,262.47	36,236.80	36,236.80
Derechos a Recibir Bienes o Servicios	0.00	0.00	0.00	0.00	0.00
Inventarios	0.00	0.00	0.00	0.00	0.00
Almacenes	0.00	0.00	0.00	0.00	0.00
Estimación por Pérdida o Deterioro de Activos Circulantes	0.00	0.00	0.00	0.00	0.00
Otros Activos Circulantes	0.00	0.00	0.00	0.00	0.00
Activo No Circulante	448,718,989.60	464,697.94	4,172,719.83	445,010,967.71	-3,708,021.89
Inversiones Financieras a Largo Plazo	0.00	0.00	0.00	0.00	0.00
Derechos a Recibir Efectivo o Equivalentes a Largo Plazo	16,500.00	6,000.00	0.00	22,500.00	6,000.00
Bienes Inmuebles, Infraestructura y Construcciones en Proceso	456,616,733.53	0.00	0.00	456,616,733.53	0.00
Bienes Muebles	59,283,465.32	458,697.94	0.00	59,742,163.26	458,697.94
Activos Intangibles	1,335,890.77	0.00	0.00	1,335,890.77	0.00
Depreciación, Deterioro y Amortización Acumulada de Bienes	-68,533,600.02	0.00	-4,172,719.83	-72,706,319.85	-4,172,719.83
Activos Diferidos	0.00	0.00	0.00	0.00	0.00
Estimación por Pérdida o Deterioro de Activos no Circulantes	0.00	0.00	0.00	0.00	0.00
Otros Activos no Circulantes	0.00	0.00	0.00	0.00	0.00

Bajo protesta de decir verdad declaramos que los Estados Financieros y sus notas, son razonablemente correctos y son responsabilidad del emisor


 LUZ ADRIANA POSADA TINTOR
 SECRETARÍA ADMINISTRATIVA


 MARCISA ZUGUEY MEDRANO RAMÍREZ
 JEFA DEL DPTO. DE RECURSOS FINANCIEROS


UNIVERSIDAD POLITÉCNICA DE GÓMEZ PALACIO
CUENTA PÚBLICA 2022
Estado Analítico de la Deuda y Otros Pasivos
Del 1 de Enero al 31 de Diciembre de 2022
(Cifras en pesos)

Denominación de las Deudas	Moneda de Contratación	Institución o País Acreedor	Saldo Inicial del Periodo	Saldo Final del Periodo
DEUDA PÚBLICA				
Corto Plazo				
Deuda Interna				
Instituciones de Crédito			0.00	0.00
Títulos y Valores			0.00	0.00
Arrendamientos Financieros			0.00	0.00
Deuda Externa				
Organismos Financieros Internacionales			0.00	0.00
Deuda Bilateral			0.00	0.00
Títulos y Valores			0.00	0.00
Arrendamientos Financieros			0.00	0.00
Subtotal a Corto Plazo			0.00	0.00
Largo Plazo				
Deuda Interna				
Instituciones de Crédito			0.00	0.00
Títulos y Valores			0.00	0.00
Arrendamientos Financieros			0.00	0.00
Deuda Externa				
Organismos Financieros Internacionales			0.00	0.00
Deuda Bilateral			0.00	0.00
Títulos y Valores			0.00	0.00
Arrendamientos Financieros			0.00	0.00
Subtotal a Largo Plazo			0.00	0.00
Otros Pasivos			35,157,355.94	38,044,888.60
Total Deuda y Otros Pasivos			35,157,355.94	38,044,888.60

- El saldo Inicial del periodo se refiere al inicio del ejercicio.

Bajo protesta de decir verdad declaramos que los Estados Financieros y sus notas, son razonablemente correctos y son responsabilidad del emisor


 LUZ ADRIANA FOSADA TINTOR
 SECRETARIA ADMINISTRATIVA


 MARCISA ZUGUEY MEDRANO RAMIREZ
 JEFA DEL DPTO. DE RECURSOS FINANCIEROS

UNIVERSIDAD POLITÉCNICA DE CÓRDOBA PULCADO
CUESTA PÚBLICA 2022
Estado de Flujos de Efectivo
Del 1 de Enero al 31 de Diciembre de 2022 y 2021
(Cifras en pesos)

CONCEPTO	2022	2021
Flujos de Efectivo de las Actividades de Gestión		
Origen	41,278,327.89	38,831,454.96
Ingresos	0.00	0.00
Cuentas y Apertamientos de Seguridad Social	0.00	0.00
Contribuciones de mejoras	0.00	0.00
Derechos	0.00	0.00
Preventas	183.53	613.52
Apropiamientos	0.00	0.00
Ingresos por Venta de Bienes y Prestación de Servicios	8,471,807.46	8,603,062.54
Participaciones, Aportaciones, Convenios, Incentivos Económicos de la Colaboración Fiscal, Fondos Distintos de Aportaciones	0.00	0.00
Transferencias, Asignaciones, Subsidios y Subvenciones, e Fideicomisos y subvenciones	32,806,340.90	31,625,156.40
Otros Orígenes de Operación	0.00	0.00
Aplicación	35,820,576.38	34,837,596.29
Servicios Personales	24,880,801.44	24,896,211.89
Materiales y Suministros	1,905,406.57	1,858,344.44
Servicios Generales	3,333,368.50	3,083,075.06
Transferencias Internas y Asignaciones al Sector Público	0.00	0.00
Transferencias al resto del Sector Público	0.00	0.00
Subsidios y Subvenciones	0.00	0.00
Ayudas Sociales	0.00	0.00
Pensiones y Jubilaciones	0.00	0.00
Transferencias a Fideicomisos, Mandatos y Contratos Analógicos	0.00	0.00
Transferencias a la Seguridad Social	0.00	0.00
Donativo	0.00	0.00
Transferencias al Exterior	0.00	0.00
Participaciones	0.00	0.00
Aportaciones	0.00	0.00
Convenios	0.00	0.00
Otras Aplicaciones de Operación	0.00	0.00
Flujos Netos de Efectivo por Actividades de Gestión	5,457,751.51	3,993,858.67
Flujos de Efectivo de las Actividades de Inversión		
Origen	0.00	0.00
Bienes Inmuebles, Infraestructura y Construcciones en Proceso	0.00	0.00
Bienes Muebles	0.00	0.00
Otros Orígenes de Inversión	0.00	0.00
Aplicación	271,542.54	451,462.89
Bienes Inmuebles, Infraestructura y Construcciones en Proceso	0.00	0.00
Bienes Muebles	271,542.54	451,462.89
Otras Aplicaciones de Inversión	0.00	0.00
Flujos Netos de Efectivo por Actividades de Inversión	-271,542.54	-451,462.89
Flujo de Efectivo de las Actividades de Financiamiento		
Origen	25,290,798.25	83,163,386.77
Endeudamiento Neto	0.00	0.00
Interés	0.00	0.00
Salario	0.00	0.00
Otros Orígenes de Financiamiento	25,290,798.25	83,163,386.77
Aplicación	26,530,749.32	64,149,188.38
Servicios de la Deuda	0.00	0.00
Interés	0.00	0.00
Salario	0.00	0.00
Otras Aplicaciones de Financiamiento	26,530,749.32	64,149,188.38
Flujos netos de Efectivo por Actividades de Financiamiento	-1,239,951.07	19,014,198.39
Incremento/Disminución Neta en el Efectivo y Equivalentes al Efectivo	3,941,154.05	3,916,494.03
Efectivo y Equivalente al Efectivo al Inicio del Ejercicio	40,584,783.38	36,528,329.37
Efectivo y Equivalente al Efectivo al Final del Ejercicio	44,525,937.43	40,584,783.38

Bajo protesta de decir verdad declaramos que los Estados Financieros y el Estado de Flujos de Efectivo son verdaderamente correctos y son responsabilidad del emisor.

CÉSAR ALBERTO POLANCO TAYOR
RESPONSABLE ADMINISTRATIVO

FACILITADO POR: ANDRÉS RAMÍREZ
JEFE DEL DEPTO. DE RECURSOS FINANCIEROS



INFORMACIÓN PRESUPUESTAL

CUENTA PÚBLICA 2022

UNIVERSIDAD POLITÉCNICA DE GÓMEZ PALACIO
CUENTA PÚBLICA 2022
Estado Analítico de Ingresos
Del 1 de Enero al 31 de Diciembre de 2022
(Cifras en pesos)

Fuente de Ingresos	Ingresos					Diferencia (8 + 5 - 1)
	Estimado (1)	Ampliaciones y Reducciones (2)	Modificado (3 = 1 + 2)	Devengado (4)	Recaudado (5)	
Ingresos	0.00	0.00	0.00	0.00	0.00	0.00
Cuentas y Aportaciones de Seguridad Social	0.00	0.00	0.00	0.00	0.00	0.00
Contribuciones de Mejoras	0.00	0.00	0.00	0.00	0.00	0.00
Derechos	0.00	0.00	0.00	0.00	0.00	0.00
Productos	0.00	183.53	183.53	183.53	183.53	183.53
Aprovechamientos	0.00	0.00	0.00	0.00	0.00	0.00
Ingresos por Ventas de Bienes, Prestación de Servicios y Otros Ingresos (participaciones, aportaciones, comisiones, intereses devengados de la Liquidación de Cuentas y Fondos de Reservas)	8,300,000.00	172,067.46	8,472,067.46	8,472,067.46	8,472,067.46	172,067.46
Transferencias, Asignaciones, Subsidios y Subvenciones, y Pensiones y Jubilaciones	38,794,600.00	-5,992,338.00	32,802,262.00	32,802,262.00	32,802,262.00	-5,992,338.00
Ingresos Derivados de Financiamiento	0.00	1,400,000.00	1,400,000.00	0.00	0.00	0.00
Total	47,094,600.00	-4,220,087.01	42,874,512.99	41,274,312.99	41,274,312.99	
				Ingresos excedentes		0.00

Estado Analítico de Ingresos Por Fuente de Financiamiento	Ingresos					Diferencia (8 + 5 - 1)
	Estimado (1)	Ampliaciones y Reducciones (2)	Modificado (3 = 1 + 2)	Devengado (4)	Recaudado (5)	
Ingresos del Poder Ejecutivo Federal y Estatal y de los Municipales	0.00	0.00	0.00	0.00	0.00	0.00
Ingresos	0.00	0.00	0.00	0.00	0.00	0.00
Cuentas y Aportaciones de Seguridad Social	0.00	0.00	0.00	0.00	0.00	0.00
Contribuciones de Mejoras	0.00	0.00	0.00	0.00	0.00	0.00
Derechos	0.00	0.00	0.00	0.00	0.00	0.00
Productos ¹	0.00	0.00	0.00	0.00	0.00	0.00
Aprovechamientos ²	0.00	0.00	0.00	0.00	0.00	0.00
participaciones, aportaciones, comisiones, intereses devengados de la Liquidación de Cuentas y Fondos de Reservas	0.00	0.00	0.00	0.00	0.00	0.00
Transferencias, Asignaciones, Subsidios y Subvenciones, y Pensiones y Jubilaciones	0.00	0.00	0.00	0.00	0.00	0.00
Ingresos de los Entes Públicos de los Poderes Legislativo y Judicial, de los Órganos Autónomos y del Sector Parastatal y Paramunicipal, así como de las Empresas Productivas del Estado	47,094,600.00	-4,220,087.01	42,874,512.99	41,274,312.99	41,274,312.99	-5,800,007.01
Cuentas y Aportaciones de Seguridad Social	0.00	0.00	0.00	0.00	0.00	0.00
Productos ¹	0.00	183.53	183.53	183.53	183.53	183.53
Ingresos por Ventas de Bienes, Prestación de Servicios y Otros Ingresos ³ (participaciones, aportaciones, comisiones y subvenciones, y pensiones y jubilaciones)	8,300,000.00	172,067.46	8,472,067.46	8,472,067.46	8,472,067.46	172,067.46
Transferencias, Asignaciones, Subsidios y Subvenciones, y Pensiones y Jubilaciones	38,794,600.00	-5,992,338.00	32,802,262.00	32,802,262.00	32,802,262.00	-5,992,338.00
Ingresos derivados de financiamiento	0.00	1,400,000.00	1,400,000.00	0.00	0.00	0.00
Ingresos Derivados de Financiamiento	0.00	1,400,000.00	1,400,000.00	0.00	0.00	0.00
Total	47,094,600.00	-4,220,087.01	42,874,512.99	41,274,312.99	41,274,312.99	
				Ingresos excedentes		0.00

¹ Incluye intereses que generan las cuentas bancarias de los entes públicos en los productos.


² Incluye donativos en efectivo del Poder Ejecutivo, entre otros aprovechamientos.

³ Se refiere a los ingresos propios obtenidos por los Poderes Legislativo, Judicial, los Órganos Autónomos y las entidades de la administración pública parastatal y paramunicipal.

Los ingresos excedentes se presentan para efectos de cumplimiento de la Ley Federal de Contabilidad Gubernamental y el importe reflejado debe ser siempre mayor a cero.

Bajo protesta de decir verdad certificamos que los Estados financieros y sus notas, son necesariamente correctos y son responsabilidad del emisor.


LUZ ADRIANA PIZARRA TINTOR
SECRETARÍA ADMINISTRATIVA



PATRICIA ZÚNIGA MEDRANO SAMIR
EFA DEL OPTO. DE RECURSOS FINANCIEROS

UNIVERSIDAD POLITÉCNICA DE GÓMEZ PALACIO
CUENTA PÚBLICA 2022
 Estado Analítico del Ejercicio del Presupuesto de Egresos
 Clasificación Administrativa
 Del 1 de Enero al 31 de Diciembre de 2022
 (Cifras en pesos)

Concepto	Egresos					Subejercicio	
	Aprobado	Ampliaciones/ (Reducciones)	Modificado	Devengado	Pagado		
	1	2	3 = (1 + 2)	4	5		6 = (3 - 4)
2	SECTOR PÚBLICO DE LAS ENTIDADES FEDERATIVAS	47,094,400.00	-4,220,087.01	42,874,312.99	40,066,044.99	36,093,118.80	2,808,268.00
2.1	SECTOR PÚBLICO NO FINANCIERO	47,094,400.00	-4,220,087.01	42,874,312.99	40,066,044.99	36,093,118.80	2,808,268.00
2.1.1	GOBIERNO GENERAL ESTATAL O DEL DISTRITO FEDERAL	47,094,400.00	-4,220,087.01	42,874,312.99	40,066,044.99	36,093,118.80	2,808,268.00
2.1.1.2	ENTIDADES PARAESTATALES Y FIDEICOMISOS NO EMPRESARIALES Y NO FINANCIEROS	47,094,400.00	-4,220,087.01	42,874,312.99	40,066,044.99	36,093,118.80	2,808,268.00
2.1.1.2.29	UNIVERSIDAD POLITÉCNICA DE GÓMEZ PALACIO	47,094,400.00	-4,220,087.01	42,874,312.99	40,066,044.99	36,093,118.80	2,808,268.00
000	RAMO GENERAL	0.00	0.00	0.00	0.00	0.00	0.00
01	RECTORIA	1,752,164.00	-80,311.02	1,671,852.98	1,566,587.08	1,416,269.16	105,265.90
02	ADMINISTRATIVO	15,680,065.00	-4,294,440.58	11,385,624.42	10,746,267.76	10,177,109.90	639,356.66
03	ACADEMICO	25,900,877.00	54,265.51	25,955,142.51	24,131,920.82	21,175,967.37	1,823,221.69
04	PLANEACION	2,190,495.00	495,655.02	2,686,150.02	2,508,134.73	2,418,972.52	88,015.29
05	VINCULACION	1,570,799.00	-395,255.94	1,175,543.06	1,023,134.60	904,799.85	152,408.46
	Total del Gasto	47,094,400.00	-4,220,087.01	42,874,312.99	40,066,044.99	36,093,118.80	2,808,268.00

Bajo protesta de decir verdad declaramos que los Estados Financieros y sus notas, son razonablemente correctos y son responsabilidad del emisor


 LUZ ADRIANA POSADA TINTOR
 SECRETARIA ADMINISTRATIVA


 NARCISCA ZUSEY MEDRANO RAMIREZ
 JEFA DEL DPTO. DE RECURSOS FINANCIEROS

UNIVERSIDAD POLITÉCNICA DE GÓMEZ PALACIO
CUENTA PÚBLICA 2022

Estado Analítico del Ejercicio del Presupuesto de Egresos
Clasificación por Objeto del Gasto (Capítulo y Concepto)
Del 1 de Enero al 31 de Diciembre de 2022
(Cifras en pesos)

Concepto	Egresos					Subejercido
	Aprobado	Ampliaciones/ (Reducciones)	Modificado	Devenzado	Pagado	
	1	2	3 = (1 + 2)	4	5	
Servicios Personales	28,615,451.00	0.00	28,615,451.00	28,003,820.62	24,580,801.44	611,630.38
Remuneraciones al Personal de Carácter Permanente	0.00	0.00	0.00	0.00	0.00	0.00
Remuneraciones al Personal de Carácter Transitorio	21,807,741.00	-871,338.89	20,936,402.11	20,324,770.73	20,324,770.73	611,630.38
Remuneraciones Adicionales y Especiales	2,552,457.00	292,903.81	2,845,360.81	2,845,360.81	2,845,360.81	0.00
Seguridad Social	4,255,252.00	578,437.08	4,833,689.08	4,833,689.08	1,410,969.90	0.00
Otras Prestaciones Sociales y Económicas	0.00	0.00	0.00	0.00	0.00	0.00
Previsiones	1.00	-1.00	0.00	0.00	0.00	0.00
Pago de Estímulos a Servidores Públicos	0.00	0.00	0.00	0.00	0.00	0.00
Materiales y Suministros	1,738,453.00	687,938.00	2,425,391.00	2,903,945.04	1,506,406.32	422,415.94
Materiales de Administración, Emisión de Documentos y Artículos Oficiales	606,834.00	15,676.60	622,510.60	438,770.25	387,604.76	181,930.35
Alimentos y Utensilios	109,126.00	119,116.21	228,242.21	226,249.87	226,249.07	1,995.14
Materias Primas y Materiales de Producción y Comercialización	0.00	0.00	0.00	0.00	0.00	0.00
Materiales y Artículos de Construcción y de Reparación	70,200.00	92,513.96	162,713.96	158,087.72	124,889.49	4,626.24
Productos Químicos, Farmacéuticos y de Laboratorio	175,661.00	-31,831.93	144,029.07	102,686.06	90,285.66	41,943.01
Combustibles, Lubricantes y Aditivos	233,300.00	54,208.00	287,508.00	252,500.00	232,500.00	55,000.00
Vestuario, Blancos, Prendas de Protección y Artículos Deportivos	120,000.00	-2,489.53	117,510.47	108,580.60	97,202.00	10,929.87
Materiales y Suministros Para Seguridad	0.00	0.00	0.00	0.00	0.00	0.00
Herramientas, Refacciones y Accesorios Menores	424,342.00	489,522.69	913,864.69	737,671.34	737,671.34	125,993.35
Servicios Generales	16,378,498.00	-5,207,535.01	11,170,962.99	9,786,136.79	9,333,368.50	1,384,766.20
Servicios Básicos	1,659,489.00	1,256,616.05	2,916,105.05	2,733,045.04	2,629,689.34	183,060.01
Servicios de Arrendamiento	1,216,064.00	-6,944.48	1,209,119.52	1,058,785.08	993,298.15	149,364.44
Servicios Profesionales, Científicos, Técnicos y Otros Servicios	3,296,658.00	-608,204.95	2,688,453.05	2,144,595.86	2,128,793.08	424,057.19
Servicios Financieros, Bancarios y Comerciales	2,839,227.00	-2,567,812.56	271,414.44	226,073.09	225,656.17	46,140.96
Servicios de Instalación, Reparación, Mantenimiento y Conservación	4,769,320.00	-1,862,402.46	2,906,917.54	2,639,790.46	2,372,884.23	267,127.09
Servicios de Comunicación Social y Publicidad	80,000.00	98,379.00	178,379.00	162,990.00	162,990.00	22,380.00
Servicios de Traslado y Viáticos	1,058,498.00	-1,754,286.59	-695,788.59	304,217.41	300,981.11	103,236.30
Servicios Oficiales	170,012.00	153,154.88	323,166.88	311,295.76	311,295.76	11,871.12
Otros Servicios Generales	370,000.00	115,109.49	485,109.49	307,580.40	307,580.40	177,529.09
Transferencias, Asignaciones, Subsidios y Otras Ayudas	0.00	0.00	0.00	0.00	0.00	0.00
Transferencias Internas y Asignaciones al Sector Público	0.00	0.00	0.00	0.00	0.00	0.00
Transferencias al Resto del Sector Público	0.00	0.00	0.00	0.00	0.00	0.00
Subsidios y Subvenciones	0.00	0.00	0.00	0.00	0.00	0.00
Ayudas Sociales	0.00	0.00	0.00	0.00	0.00	0.00
Pensiones y Jubilaciones	0.00	0.00	0.00	0.00	0.00	0.00
Transferencias a Fideicomisos, Mandatos y Otros Análogos	0.00	0.00	0.00	0.00	0.00	0.00
Transferencias a la Seguridad Social	0.00	0.00	0.00	0.00	0.00	0.00
Donativos	0.00	0.00	0.00	0.00	0.00	0.00
Transferencias al Exterior	0.00	0.00	0.00	0.00	0.00	0.00
Bienes Muebles, Inmuebles e Intangibles	361,998.00	300,000.00	661,998.00	272,542.54	272,542.54	389,455.46
Mobiliario y Equipo de Administración	300,000.00	173,589.80	473,589.80	146,132.34	146,132.34	227,457.46
Mobiliario y Equipo Educativo y Recreativo	0.00	67,069.71	67,069.71	67,069.71	67,069.71	0.00
Equipo e Instrumental Médico y de Laboratorio	0.00	0.00	0.00	0.00	0.00	0.00
Vehículos y Equipo de Transporte	0.00	0.00	0.00	0.00	0.00	0.00
Equipo de Defensa y Seguridad	0.00	0.00	0.00	0.00	0.00	0.00
Maquinaria, Otros Equipos y Herramientas	161,998.00	59,340.49	221,338.49	59,340.49	59,340.49	161,998.00
Activos Biológicos	0.00	0.00	0.00	0.00	0.00	0.00
Bienes Inmuebles	0.00	0.00	0.00	0.00	0.00	0.00
Activos Intangibles	0.00	0.00	0.00	0.00	0.00	0.00
Inversión Pública	0.00	0.00	0.00	0.00	0.00	0.00
Obras Públicas en Bienes de Dominio Público	0.00	0.00	0.00	0.00	0.00	0.00
Obras Públicas en Bienes Propios	0.00	0.00	0.00	0.00	0.00	0.00
Proyectos Productivos y Acciones de Fomento	0.00	0.00	0.00	0.00	0.00	0.00


UNIVERSIDAD POLITÉCNICA DE GÓMEZ PALACIO
CUENTA PÚBLICA 2022

Estado Analítico del Ejercicio del Presupuesto de Egresos
Clasificación por Objeto del Gasto (Capítulo y Concepto)
Del 1 de Enero al 31 de Diciembre de 2022
(Cifras en pesos)

Concepto	Egresos					Subejercicio 6 = (3 - 4)
	Aprobado	Ampliaciones/ (Reducciones)	Modificado	Devengado	Pagado	
	1	2	3 = (1 + 2)	4	5	
Inversiones Financieras y Otras Provisiones	0.00	0.00	0.00	0.00	0.00	0.00
Inversiones Para el Fomento de Actividades Productivas	0.00	0.00	0.00	0.00	0.00	0.00
Acciones y Participaciones de Capital	0.00	0.00	0.00	0.00	0.00	0.00
Compra de Títulos y Valores	0.00	0.00	0.00	0.00	0.00	0.00
Concesión de Préstamos	0.00	0.00	0.00	0.00	0.00	0.00
Inversiones en Fideicomiso, Mandatos y Otros Análogos	0.00	0.00	0.00	0.00	0.00	0.00
Otras Inversiones Financieras	0.00	0.00	0.00	0.00	0.00	0.00
Provisiones para Contingencias y Otras erogaciones Especiales	0.00	0.00	0.00	0.00	0.00	0.00
Participaciones y Aportaciones	0.00	0.00	0.00	0.00	0.00	0.00
Participaciones	0.00	0.00	0.00	0.00	0.00	0.00
Aportaciones	0.00	0.00	0.00	0.00	0.00	0.00
Convenios	0.00	0.00	0.00	0.00	0.00	0.00
Deuda Pública	0.00	0.00	0.00	0.00	0.00	0.00
Amortización de la Deuda Pública	0.00	0.00	0.00	0.00	0.00	0.00
Intereses de la Deuda Pública	0.00	0.00	0.00	0.00	0.00	0.00
Comisiones de la Deuda Pública	0.00	0.00	0.00	0.00	0.00	0.00
Gastos de la Deuda Pública	0.00	0.00	0.00	0.00	0.00	0.00
Costo por Coberturas	0.00	0.00	0.00	0.00	0.00	0.00
Apoyos Financieros	0.00	0.00	0.00	0.00	0.00	0.00
Adeudos de Ejercicios Fiscales Anteriores (Adefas)	0.00	0.00	0.00	0.00	0.00	0.00
Total del Gasto	47,094,400.00	-4,220,087.01	42,874,312.99	40,966,044.99	36,093,118.80	2,808,268.00

Bajo protesta de decir verdad declaramos que los Estados Financieros y sus notas, son razonablemente correctos y son responsabilidad del emisor


LUZ ADRIANA POSADA TINTOR
SECRETARÍA ADMINISTRATIVA



NARCISCA ZUGUEY MEDINA RAMIREZ
JEFA DEL DPTO. DE RECURSOS FINANCIEROS


UNIVERSIDAD POLITÉCNICA DE GÓMEZ PALACIO
CUENTA PÚBLICA 2022

Estado Analítico del Ejercicio del Presupuesto de Egresos
Clasificación Económica (por Tipo de Gasto)
Del 1 de Enero al 31 de Diciembre de 2022
(Cifras en pesos)

Concepto	Egresos					Subejercicio 6 = (3 - 4)
	Aprobado	Ampliaciones/ (Reducciones)	Modificado	Devengado	Pagado	
	1	2	3 = (1 + 2)	4	5	
Gasto Corriente	46,732,402.00	-4,520,087.01	42,212,314.99	39,793,502.45	35,820,576.26	2,418,812.54
Gasto de Capital	361,998.00	300,000.00	661,998.00	272,542.54	272,542.54	389,455.46
Amortización de la Deuda y Disminución de Pasivos	0.00	0.00	0.00	0.00	0.00	0.00
Pensiones y Jubilaciones	0.00	0.00	0.00	0.00	0.00	0.00
Participaciones	0.00	0.00	0.00	0.00	0.00	0.00
Total del Gasto	47,094,400.00	-4,220,087.01	42,874,312.99	40,066,044.99	36,093,118.80	2,808,268.00

Bajo protesta de decir verdad declaramos que los Estados Financieros y sus notas, son razonablemente correctos y son responsabilidad del emisor


LUZ ADRIANA POSADA TINTOR
SECRETARIA ADMINISTRATIVA



NARCISA ZUGUEY MEDRANO RAMIREZ
JEFA DEL DPTO. DE RECURSOS FINANCIEROS

UNIVERSIDAD POLITÉCNICA DE GÓMEZ PALACIO
CUENTA PÚBLICA 2022
Estado Analítico del Ejercicio del Presupuesto de Egresos
Clasificación Funcional (Finalidad y Función)
Del 1 de Enero al 31 de Diciembre de 2022
(Cifras en pesos)

Concepto	Egresos					Subejercido
	Aprobado	Ampliaciones/ (Reducciones)	Modificado	Devengado	Pagado	
	1	2	3 = (1 + 2)	4	5	
						6 = (3 - 4)
Gobierno	0.00	0.00	0.00	0.00	0.00	0.00
Legislación	0.00	0.00	0.00	0.00	0.00	0.00
Justicia	0.00	0.00	0.00	0.00	0.00	0.00
Coordinación de la Política de Gobierno	0.00	0.00	0.00	0.00	0.00	0.00
Relaciones Exteriores	0.00	0.00	0.00	0.00	0.00	0.00
Asuntos Financieros y Hacendarios	0.00	0.00	0.00	0.00	0.00	0.00
Seguridad Nacional	0.00	0.00	0.00	0.00	0.00	0.00
Asuntos de Orden Público y de Seguridad Interior	0.00	0.00	0.00	0.00	0.00	0.00
Otros Servicios Generales	0.00	0.00	0.00	0.00	0.00	0.00
Desarrollo Social	47,094,400.00	-4,220,087.01	42,874,312.99	40,066,044.99	36,093,118.80	2,808,268.00
Protección Ambiental	0.00	0.00	0.00	0.00	0.00	0.00
Vivienda y Servicios a la Comunidad	0.00	0.00	0.00	0.00	0.00	0.00
Salud	0.00	0.00	0.00	0.00	0.00	0.00
Recreación, Cultura y Otras Manifestaciones Sociales	0.00	0.00	0.00	0.00	0.00	0.00
Educación	47,094,400.00	-4,220,087.01	42,874,312.99	40,066,044.99	36,093,118.80	2,808,268.00
Protección Social	0.00	0.00	0.00	0.00	0.00	0.00
Otros Asuntos Sociales	0.00	0.00	0.00	0.00	0.00	0.00
Desarrollo Económico	0.00	0.00	0.00	0.00	0.00	0.00
Asuntos Económicos, Comerciales y Laborales en General	0.00	0.00	0.00	0.00	0.00	0.00
Agropecuaria, Silvicultura, Pesca y Caza	0.00	0.00	0.00	0.00	0.00	0.00
Combustibles y Energía	0.00	0.00	0.00	0.00	0.00	0.00
Minería, Manufacturas y Construcción	0.00	0.00	0.00	0.00	0.00	0.00
Transporte	0.00	0.00	0.00	0.00	0.00	0.00
Comunicaciones	0.00	0.00	0.00	0.00	0.00	0.00
Turismo	0.00	0.00	0.00	0.00	0.00	0.00
Ciencia, Tecnología e Innovación	0.00	0.00	0.00	0.00	0.00	0.00
Otras Industrias y Otros Asuntos Económicos	0.00	0.00	0.00	0.00	0.00	0.00
Otros Clasificadas en Funciones Anteriores	0.00	0.00	0.00	0.00	0.00	0.00
Transacciones de la Deuda Pública / Costo Financiero de la Deuda	0.00	0.00	0.00	0.00	0.00	0.00
Transferencias, Participaciones y Aportaciones entre Diferentes Niveles y Ordenes de Gobierno	0.00	0.00	0.00	0.00	0.00	0.00
Servamiento del Sistema Financiero	0.00	0.00	0.00	0.00	0.00	0.00
Adeudos de Ejercicios Fiscales Anteriores	0.00	0.00	0.00	0.00	0.00	0.00
Total del Gasto	47,094,400.00	-4,220,087.01	42,874,312.99	40,066,044.99	36,093,118.80	2,808,268.00

Bajo protesta de decir verdad declaramos que los Estados Financieros y sus notas, son razonablemente correctos y son responsabilidad del emisor



LIDIA PATRICIA FOGADA TINTOR
SECRETARIA ADMINISTRATIVA



MARCELA ZÚÑIGA Y MEDRANO RAMÍREZ
JEFA DEL DPTO. DE RECURSOS FINANCIEROS

UNIVERSIDAD POLITÉCNICA DE GÓMEZ PALACIO
 CUENTA PÚBLICA 2022
 Endeudamiento Neto
 Del 1 de Enero al 31 de Diciembre de 2022
 (Cifras en pesos)

Identificación de Crédito o Instrumento	Contratación / Colocación		Amortización	Endeudamiento Neto
	A	B	C	C = A - B
	Créditos Bancarios			
Total Créditos Bancarios	0.00	0.00	0.00	0.00
	Otros Instrumentos de Deuda			
Total Otros Instrumentos de Deuda	0.00	0.00	0.00	0.00
TOTAL	0.00	0.00	0.00	0.00

Bajo protesta de decir verdad declaramos que los Estados Financieros y sus notas, son razonablemente correctos y son responsabilidad del emisor



 LUZ ADRIANA POSADA TINTOR
 SECRETARIA ADMINISTRATIVA



 NARCISCA ZUGUEY MEDRANO-RAMIREZ
 JEFA DEL DPTO. DE RECURSOS FINANCIEROS

UNIVERSIDAD POLITÉCNICA DE GÓMEZ PALACIO
 CUENTA PÚBLICA 2022
 Intereses de la Deuda
 Del 1 de Enero al 31 de Diciembre de 2022
 (Cifras en pesos)

Identificación de Crédito o Instrumento	Devengado	Pagado
Créditos Bancarios		
Total de Intereses de Créditos Bancarios	0.00	0.00
Otros Instrumentos de Deuda		
Total de Intereses de Otros Instrumentos de Deuda	0.00	0.00
TOTAL	0.00	0.00

Bajo protesta de decir verdad declaramos que los Estados Financieros y sus notas, son razonablemente correctos y son responsabilidad del emisor


 LUZ ADRIANA POSADA TINTOR
 SECRETARIA ADMINISTRATIVA


 NARCISA ZUGUEY MEDRAND RAMIREZ
 JEFA DEL DPTO. DE RECURSOS FINANCIEROS

UNIVERSIDAD POLITÉCNICA DE GÓMEZ PALACIO

CUENTA PÚBLICA 2022

Flujo de Fondos (Rubro y Capítulo)

Del 1 de Enero al 31 de Diciembre de 2022

(Cifras en pesos)

R/C	RUBRO / CAPÍTULO	ESTIMADO / APROBADO	AMPLIACIONES / REDUCCIONES	MODIFICADO	DEVENGADO	RECAUDADO / PAGADO	CxC / Cxp
	Rubros de Ingresos	47,094,400.00	-4,220,087.01	42,874,312.99	41,274,312.99	41,274,312.99	0.00
1	Impuestos	0.00	0.00	0.00	0.00	0.00	0.00
2	Cuotas y Aportaciones de Seguridad Social	0.00	0.00	0.00	0.00	0.00	0.00
3	Contribuciones de Mejoras	0.00	0.00	0.00	0.00	0.00	0.00
4	Derechos	0.00	0.00	0.00	0.00	0.00	0.00
5	Productos	0.00	183.53	183.53	183.53	183.53	0.00
6	Aprovechamientos	0.00	0.00	0.00	0.00	0.00	0.00
7	Ingresos por Ventas de Bienes y Servicios	8,300,000.00	172,067.46	8,472,067.46	8,472,067.46	8,472,067.46	0.00
8	Participaciones y Aportaciones	0.00	0.00	0.00	0.00	0.00	0.00
9	Transferencias, Asignaciones, Subsidios y Otras Ayudas	38,794,400.00	-5,992,338.00	32,802,062.00	32,802,062.00	32,802,062.00	0.00
0	Ingresos Derivados de Financiamientos	0.00	1,600,000.00	1,600,000.00	0.00	0.00	0.00
	Capítulos de Gasto	47,094,400.00	-4,220,087.01	42,874,312.99	40,066,044.99	36,093,118.80	3,972,926.19
1	Servicios Personales	28,615,451.00	0.00	28,615,451.00	28,003,820.62	24,580,801.44	3,423,019.18
2	Materiales y Suministros	1,738,453.00	687,508.00	2,425,961.00	2,003,545.04	1,906,406.32	97,138.72
3	Servicios Generales	16,378,498.00	-5,207,595.01	11,170,902.99	9,786,136.79	9,333,368.50	452,768.29
4	Transferencias, Asignaciones, Subsidios y Otras Ayudas	0.00	0.00	0.00	0.00	0.00	0.00
5	Bienes Muebles, Inmuebles e Intangibles	361,998.00	300,000.00	661,998.00	272,542.54	272,542.54	0.00
6	Inversión Pública	0.00	0.00	0.00	0.00	0.00	0.00
7	Inversiones Financieras y Otras Provisiones	0.00	0.00	0.00	0.00	0.00	0.00
8	Participaciones y Aportaciones	0.00	0.00	0.00	0.00	0.00	0.00
9	Deuda Pública	0.00	0.00	0.00	0.00	0.00	0.00
	Superávit / Déficit	0.00	0.00	0.00	1,208,268.00	5,181,194.19	-3,972,926.19

UNIVERSIDAD POLITÉCNICA DE GÓMEZ PALACIO

CUENTA PÚBLICA 2022

Flujo de Fondos (Rubro y Capítulo)

Del 1 de Enero al 31 de Diciembre de 2022

(Cifras en pesos)

CFF	INGRESOS POR FUENTE DE FINANCIAMIENTO	ESTIMADO	AMPLIACIONES / REDUCCIONES	MODIFICADO	DEVENGADO	RECAUDADO	CxC
	No etiquetado	27,697,200.00	-5,226,717.01	22,470,482.99	20,870,482.99	20,870,482.99	0.00
11	Recursos Fiscales	19,397,200.00	-6,998,968.00	12,398,232.00	12,398,232.00	12,398,232.00	0.00
12	Financiamientos Internos	0.00	0.00	0.00	0.00	0.00	0.00
13	Financiamiento Externo	0.00	0.00	0.00	0.00	0.00	0.00
14	Ingresos Propios	8,300,000.00	1,772,067.46	10,072,067.46	8,472,067.46	8,472,067.46	0.00
15	Recursos Federales	0.00	0.00	0.00	0.00	0.00	0.00
16	Recursos Estatales	0.00	0.00	0.00	0.00	0.00	0.00
17	Otros Recursos LD	0.00	183.53	183.53	183.53	183.53	0.00
	Etiquetado	19,397,200.00	1,006,630.00	20,403,830.00	20,403,830.00	20,403,830.00	0.00
25	Recursos Federales	19,397,200.00	1,006,630.00	20,403,830.00	20,403,830.00	20,403,830.00	0.00
26	Recursos Estatales	0.00	0.00	0.00	0.00	0.00	0.00
27	Otros Recursos TFE	0.00	0.00	0.00	0.00	0.00	0.00
	TOTAL INGRESO	47,094,400.00	-4,220,087.01	42,874,312.99	41,274,312.99	41,274,312.99	0.00

CFF	EGRESOS POR FUENTE DE FINANCIAMIENTO	APROBADO	AMPLIACIONES / REDUCCIONES	MODIFICADO	DEVENGADO	PAGADO	CxP
	No etiquetado	27,697,200.00	-5,226,717.01	22,470,482.99	19,662,214.99	18,002,020.36	1,660,194.63
11	Recursos Fiscales	19,397,200.00	-6,998,968.00	12,398,232.00	11,786,601.62	10,231,592.03	1,555,009.59
12	Financiamientos Internos	0.00	0.00	0.00	0.00	0.00	0.00
13	Financiamiento Externo	0.00	0.00	0.00	0.00	0.00	0.00
14	Ingresos Propios	8,300,000.00	1,772,067.46	10,072,067.46	7,875,613.37	7,770,428.33	105,185.04
15	Recursos Federales	0.00	0.00	0.00	0.00	0.00	0.00
16	Recursos Estatales	0.00	0.00	0.00	0.00	0.00	0.00
17	Otros Recursos LD	0.00	183.53	183.53	0.00	0.00	0.00
	Etiquetado	19,397,200.00	1,006,630.00	20,403,830.00	20,403,830.00	18,091,098.44	2,312,731.56
25	Recursos Federales	19,397,200.00	1,006,630.00	20,403,830.00	20,403,830.00	18,091,098.44	2,312,731.56
26	Recursos Estatales	0.00	0.00	0.00	0.00	0.00	0.00
27	Otros Recursos TFE	0.00	0.00	0.00	0.00	0.00	0.00
	TOTAL GASTO	47,094,400.00	-4,220,087.01	42,874,312.99	40,066,044.99	36,093,118.80	3,972,926.19

UNIVERSIDAD POLITÉCNICA DE GÓMEZ PALACIO

CUENTA PÚBLICA 2022

Flujo de Fondos (Rubro y Capítulo)

Del 1 de Enero al 31 de Diciembre de 2022

(Cifras en pesos)


CFF	INGRESOS MENOS EGRESOS POR FUENTE DE FINANCIAMIENTO	ESTIMADO / APROBADO	AMPLIACIONES / REDUCCIONES	MODIFICADO	DEVENGADO	RECAUDADO / PAGADO	CxC / CxP
	No etiquetado	0.00	0.00	0.00	1,208,268.00	2,868,462.63	-1,660,194.63
11	Recursos Fiscales	0.00	0.00	0.00	611,630.38	2,166,639.97	-1,555,009.59
12	Financiamientos Internos	0.00	0.00	0.00	0.00	0.00	0.00
13	Financiamiento Externo	0.00	0.00	0.00	0.00	0.00	0.00
14	Ingresos Propios	0.00	0.00	0.00	596,454.09	701,639.13	-105,185.04
15	Recursos Federales	0.00	0.00	0.00	0.00	0.00	0.00
16	Recursos Estatales	0.00	0.00	0.00	0.00	0.00	0.00
17	Otros Recursos LD	0.00	0.00	0.00	183.53	183.53	0.00
	Etiquetado	0.00	0.00	0.00	0.00	2,312,731.56	-2,312,731.56
25	Recursos Federales	0.00	0.00	0.00	0.00	2,312,731.56	-2,312,731.56
26	Recursos Estatales	0.00	0.00	0.00	0.00	0.00	0.00
27	Otros Recursos TFE	0.00	0.00	0.00	0.00	0.00	0.00
	Superávit / Déficit	0.00	0.00	0.00	1,208,268.00	5,181,194.19	-3,972,926.19


UNIVERSIDAD POLITÉCNICA DE SÓCIMO PRÁDIO
 CUENTA PÚBLICA 2022
 Hoja de Fuentes (Base Desagregada)
 Del 1 de Enero al 31 de Diciembre de 2022
 (Cifras en pesos)

C/C	RUBRO / CAPTURO	DEVENGADO POR FUENTE DE FINANCIAMIENTO										TOTAL		
		No Etiquetado					Etiquetado							
		11	12	13	14	15	16	17	18	19	20			
	Totales de Ingresos	12,998,232.00	0.00	0.00	8,472,067.46	0.00	0.00	183.51	20,431,462.99	26,403,830.00	0.00	0.00	20,403,830.00	61,234,112.99
1	Ingresos	0.00	0.00	0.00	0.00	0.00	0.00	0.00	0.00	0.00	0.00	0.00	0.00	0.00
2	Cuotas y Aportaciones de Seguridad Social	0.00	0.00	0.00	0.00	0.00	0.00	0.00	0.00	0.00	0.00	0.00	0.00	0.00
3	Contribuciones de Mejoras	0.00	0.00	0.00	0.00	0.00	0.00	0.00	0.00	0.00	0.00	0.00	0.00	0.00
4	Devoluciones	0.00	0.00	0.00	0.00	0.00	0.00	0.00	0.00	0.00	0.00	0.00	0.00	0.00
5	Presupuestas	0.00	0.00	0.00	0.00	0.00	0.00	183.51	183.51	0.00	0.00	0.00	0.00	183.51
6	Aprovechamientos	0.00	0.00	0.00	0.00	0.00	0.00	0.00	0.00	0.00	0.00	0.00	0.00	0.00
7	Ingresos por Ventas de Bienes y Servicios	0.00	0.00	0.00	8,472,067.46	0.00	0.00	0.00	8,472,067.46	0.00	0.00	0.00	0.00	8,472,067.46
8	Participaciones y Aportaciones	0.00	0.00	0.00	0.00	0.00	0.00	0.00	0.00	0.00	0.00	0.00	0.00	0.00
9	Transferencias, Asignaciones, Subsidios y Otros Ayudos	12,998,232.00	0.00	0.00	0.00	0.00	0.00	0.00	12,998,232.00	20,403,830.00	0.00	0.00	20,403,830.00	37,802,062.00
0	Ingresos Derivados de Financiamientos	0.00	0.00	0.00	0.00	0.00	0.00	0.00	0.00	0.00	0.00	0.00	0.00	0.00
	Capítulos de Gasto	13,786,081.62	0.00	0.00	7,675,513.37	0.00	0.00	0.00	18,461,514.99	20,403,830.00	0.00	0.00	20,403,830.00	60,064,944.98
1	Servicios Personales	11,369,324.51	0.00	0.00	0.00	0.00	0.00	0.00	11,369,324.51	16,514,490.00	0.00	0.00	16,514,490.00	28,003,814.51
2	Materiales y Suministros	0.00	0.00	0.00	1,588,436.04	0.00	0.00	0.00	1,588,436.04	467,133.00	0.00	0.00	467,133.00	2,055,569.04
3	Servicios Generales	417,273.20	0.00	0.00	9,086,625.79	0.00	0.00	0.00	6,481,912.79	8,820,234.00	0.00	0.00	1,302,124.00	9,784,136.79
4	Transferencias, Asignaciones, Subsidios y Otros Ayudos	0.00	0.00	0.00	0.00	0.00	0.00	0.00	0.00	0.00	0.00	0.00	0.00	0.00
5	Bienes Muebles, Inmuebles e Intangibles	0.00	0.00	0.00	272,542.54	0.00	0.00	0.00	272,542.54	0.00	0.00	0.00	0.00	272,542.54
6	Inversión Pública	0.00	0.00	0.00	0.00	0.00	0.00	0.00	0.00	0.00	0.00	0.00	0.00	0.00
7	Inversiones Financieras y Otras Provisiones	0.00	0.00	0.00	0.00	0.00	0.00	0.00	0.00	0.00	0.00	0.00	0.00	0.00
8	Participaciones y Aportaciones	0.00	0.00	0.00	0.00	0.00	0.00	0.00	0.00	0.00	0.00	0.00	0.00	0.00
9	Deuda Pública	0.00	0.00	0.00	0.00	0.00	0.00	0.00	0.00	0.00	0.00	0.00	0.00	0.00
	Superávit / Déficit	611,630.98	0.00	0.00	196,554.09	0.00	0.00	183.51	1,969,948.00	8.00	0.00	0.00	8.00	1,969,948.00

Bajo protesta de decir verdad declaramos que los Estados Financieros y sus datos, son razonablemente correctos y son responsabilidad del emisor.


 LICENCIADA GARCÍA TAYLOR
 CONTADOR ADMINISTRATIVA


 GENERAL JOSE LUIS ORLANDO BARRERA
 DEL DPTO. DE RECURSOS FINANCIEROS




INFORMACIÓN PROGRAMÁTICA


CUENTA PÚBLICA 2022

UNIVERSIDAD POLITÉCNICA DE GÓMEZ PALACIO
CUENTA PÚBLICA 2022
Gasto por Categoría Programática
Del 1 de Enero al 31 de Diciembre de 2022
(Cifras en pesos)

Concepto	Ejercicios					Subejercicio E = (3 + 4)
	Aprobado	Ampliaciones/ (Reducciones)	Modificado	Devengado	Pagado	
	1	2	3 = (1 + 2)	4	5	
Programas	47,094,400.00	-4,220,087.01	42,874,312.99	40,066,044.99	36,093,118.80	2,808,268.00
Subsidios: Sector Social y Privado o Entidades Federativas y Municipios	0.00	0.00	0.00	0.00	0.00	0.00
Sujetos a Reglas de Operación	0.00	0.00	0.00	0.00	0.00	0.00
Otros Subsidios	0.00	0.00	0.00	0.00	0.00	0.00
Desempeño de las Funciones	47,094,400.00	-4,220,087.01	42,874,312.99	40,066,044.99	36,093,118.80	2,808,268.00
Prestación de Servicios Públicos	47,094,400.00	-4,220,087.01	42,874,312.99	40,066,044.99	36,093,118.80	2,808,268.00
Provisión de Bienes Públicos	0.00	0.00	0.00	0.00	0.00	0.00
Planificación, seguimiento y evaluación de políticas públicas	0.00	0.00	0.00	0.00	0.00	0.00
Promoción y fomento	0.00	0.00	0.00	0.00	0.00	0.00
Regulación y supervisión	0.00	0.00	0.00	0.00	0.00	0.00
Funciones de las Fuerzas Armadas (Únicamente Gobierno Federal)	0.00	0.00	0.00	0.00	0.00	0.00
Específicos	0.00	0.00	0.00	0.00	0.00	0.00
Proyectos de Inversión	0.00	0.00	0.00	0.00	0.00	0.00
Administrativos y de Apoyo	0.00	0.00	0.00	0.00	0.00	0.00
Apoyo al proceso presupuestario y para mejorar la eficiencia institucional	0.00	0.00	0.00	0.00	0.00	0.00
Apoyo a la función pública y al mejoramiento de la gestión	0.00	0.00	0.00	0.00	0.00	0.00
Operaciones ajenas	0.00	0.00	0.00	0.00	0.00	0.00
Compromisos	0.00	0.00	0.00	0.00	0.00	0.00
Obligaciones de cumplimiento de resolución judicial	0.00	0.00	0.00	0.00	0.00	0.00
Desastres Naturales	0.00	0.00	0.00	0.00	0.00	0.00
Obligaciones	0.00	0.00	0.00	0.00	0.00	0.00
Pensiones y jubilaciones	0.00	0.00	0.00	0.00	0.00	0.00
Aportaciones a la seguridad social	0.00	0.00	0.00	0.00	0.00	0.00
Aportaciones a fondos de estabilización	0.00	0.00	0.00	0.00	0.00	0.00
Aportaciones a fondos de inversión y reestructura de pensiones	0.00	0.00	0.00	0.00	0.00	0.00
Programas de Gasto Federalizado (Gobierno Federal)	0.00	0.00	0.00	0.00	0.00	0.00
Gasto federalizado	0.00	0.00	0.00	0.00	0.00	0.00
Participaciones a entidades federativas y municipios	0.00	0.00	0.00	0.00	0.00	0.00
Costo financiero, deuda o apoyos a deudores y ahorradores de la banca	0.00	0.00	0.00	0.00	0.00	0.00
Adeudos de ejercicios fiscales anteriores	0.00	0.00	0.00	0.00	0.00	0.00
Total del Gasto	47,094,400.00	-4,220,087.01	42,874,312.99	40,066,044.99	36,093,118.80	2,808,268.00

Bajo protesta de decir verdad declaramos que los Estados Financieros y sus notas, son razonablemente correctos y son responsabilidad del emisor.


LUZ ADRIANA POSADA TINTOR
SECRETARÍA ADMINISTRATIVA


NARCIS ZUGBY MEDRANO RAMIREZ
JEFA DEL DPTO. DE RECURSOS FINANCIEROS


UNIVERSIDAD POLITÉCNICA DE GÓMEZ PALACIO

CUENTA PÚBLICA 2022

PROGRAMAS Y PROYECTOS DE INVERSIÓN

Al 31 de diciembre de 2022


Al respecto se informa que, al 31 de diciembre de 2022, la Universidad Politécnica de Gómez Palacio no cuenta con Programas y Proyectos de Inversión.


A handwritten signature in blue ink, consisting of a stylized initial 'E' followed by a name that appears to be 'Jorge M. ...'.

UNIVERSIDAD POLITÉCNICA DE GÓMEZ PALACIO
CUENTA PÚBLICA 2022
INDICADORES DE RESULTADOS
Al 31 de Diciembre de 2022

INDICADOR	UNIDAD DE MEDIDA	META PROGRAMADA	META REAL
*01: PORCENTAJE DE PROGRAMAS EDUCATIVOS ACREDITADOS	PORCENTAJE	100.00	40.00
*02: PORCENTAJE DE MATRICULA	PORCENTAJE	100.00	95.34
*03: PORCENTAJE DE CONVENIOS REALIZADOS	PORCENTAJE	10.00	10.57
*04: PORCENTAJE DE APROBACIÓN	PORCENTAJE	89.00	88.95
*05: PORCENTAJE DE PROYECTOS REALIZADOS PARA INVESTIGACIÓN Y/O DESARROLLO	PORCENTAJE	40.00	66.67
*06: PORCENTAJE DE FICHAS VENDIDAS	PORCENTAJE	100.00	106.55
*07: PORCENTAJE DE PARTICIPACIÓN EN EVENTOS DE PROMOCIÓN	PORCENTAJE	85.00	100.00
*08: PORCENTAJE DE SEGUIMIENTO A EGRESADOS	PORCENTAJE	90.00	90.91
*09: PORCENTAJE DE APLICACIÓN DE LOS PROGRAMAS	PORCENTAJE	75.00	75.00
*10: PORCENTAJE DE INDICE DE RETENCIÓN	PORCENTAJE	89.00	91.47
*11: PORCENTAJE DE TUTORIAS REALIZADAS	PORCENTAJE	34.00	44.19
*12: PORCENTAJE DE EFICIENCIA TERMINAL	PORCENTAJE	49.00	43.03
*13: PORCENTAJE DE PUBLICACIONES REALIZADAS	PORCENTAJE	40.00	50.00
*14: PORCENTAJE DE INTEGRACIÓN DE RED	PORCENTAJE	75.00	100.00

Bajo protesta de decir verdad declaramos que los Estados Financieros y sus notas, son razonablemente correctos y son responsabilidad del emisor


LUZ ADRIANA POSADA RINTOR
SECRETARIA ADMINISTRATIVA


NARCISO ZUGUEY MEDIANO RAMIREZ
JEFA DEL OPTO. DE RECURSOS FINANCIEROS



INFORMACIÓN ADICIONAL

CUENTA PÚBLICA 2022

RELACIÓN DE ESQUEMAS BURSÁTILES Y DE COBERTURAS FINANCIERAS

Al 31 de diciembre del 2022

(Artículo 46, último párrafo LGCG)

Al respecto se informa que, al 31 de diciembre de 2022, la Universidad no reporta los esquemas bursátiles y de coberturas financieras; ya que por su naturaleza no esta dentro de sus facultades u obligaciones según su decreto de creación.



UNIVERSIDAD POLITÉCNICA DE GÓMEZ PALACIO

CUENTA PÚBLICA 2022

Relacion de Cuentas Bancarias productivas especificas
Al 31 de diciembre del 2022

Fondo, Programa o Convenio	Datos de la Cuenta Bancaria:	
	Institución Bancaria	Número de Cuenta
RECURSOS FEDERALES	BBVA	0118114161
RECURSOS ESTATALES	BBVA	0118114056

UNIVERSIDAD POLITÉCNICA DE GÓMEZ PALACIO

ESTADO ANALÍTICO DE INGRESOS EN CLASIFICACIÓN ECONÓMICA
Del 1 de Enero al 31 de Diciembre de 2022
(Cifras en pesos)

Rubro de Ingresos		Ingreso Estimado (1)	Ampliaciones/ Reducciones (2)	Ingreso Modificado (3=1+2)	Ingreso Devengado (4)	Ingreso Recaudado (5)	Diferencia (6=5-3)
1	INGRESOS	47,094,400.00	-5,820,087.01	41,274,312.99	41,274,312.99	41,274,312.99	-5,820,087.01
1.1	INGRESOS CORRIENTES	47,094,400.00	-5,820,087.01	41,274,312.99	41,274,312.99	41,274,312.99	-5,820,087.01
1.1.1	IMPUESTOS	0.00	0.00	0.00	0.00	0.00	0.00
1.1.2	CONTRIBUCIONES A LA SEGURIDAD SOCIAL	0.00	0.00	0.00	0.00	0.00	0.00
1.1.3	CONTRIBUCIONES DE MEJORAS	0.00	0.00	0.00	0.00	0.00	0.00
1.1.4	DESECHOS, PRODUCTOS Y APROVECHAMIENTOS CORRIENTES	0.00	183.53	183.53	183.53	183.53	183.53
1.1.5	RENTAS DE LA PROPIEDAD	0.00	0.00	0.00	0.00	0.00	0.00
1.1.6	VENTA DE BIENES Y SERVICIOS DE ENTIDADES DEL GOBIERNO GENERAL	8,500,000.00	172,067.46	8,472,067.46	8,472,067.46	8,472,067.46	172,067.46
1.1.7	SUBSIDIOS Y SUBVENCIONES RECIBIDOS POR ENTIDADES EMPRESARIALES PÚBLICAS	19,397,200.00	1,006,630.00	20,403,830.00	20,403,830.00	20,403,830.00	1,006,630.00
1.1.8	TRANSFERENCIAS, ASIGNACIONES Y DONATIVOS CORRIENTES RECIBIDOS	19,397,200.00	-4,998,968.00	12,398,232.00	12,398,232.00	12,398,232.00	-4,998,968.00
1.1.9	PARTICIPACIONES	0.00	0.00	0.00	0.00	0.00	0.00
1.2	INGRESOS DE CAPITAL	0.00	0.00	0.00	0.00	0.00	0.00
1.2.1	VENTA (DISPOSICIÓN) DE ACTIVOS	0.00	0.00	0.00	0.00	0.00	0.00


UNIVERSIDAD POLITÉCNICA DE GÓMEZ PALACIO

ESTADO ANALÍTICO DE INGRESOS EN CLASIFICACIÓN ECONÓMICA
Del 1 de Enero al 31 de Diciembre de 2022
(Cifras en pesos)

Subro de Ingresos	Ingreso Estimado (1)	Aplicaciones/Reducciones (2)	Ingreso Modificado (3=1+2)	Ingreso Devengado (4)	Ingreso Recaudado (5)	Diferencia (6=5-1)
3 FINANCIAMIENTO	0.00	1,600,000.00	1,600,000.00	0.00	0.00	0.00
3.1 FUENTES FINANCIERAS	0.00	1,600,000.00	1,600,000.00	0.00	0.00	0.00
3.1.1 DISMINUCIÓN DE ACTIVOS FINANCIEROS	0.00	0.00	0.00	0.00	0.00	0.00
3.1.2 INCREMENTO DE PASIVOS	0.00	1,600,000.00	1,600,000.00	0.00	0.00	0.00
TOTAL	47,094,400.00	-2,620,087.01	44,474,312.99	41,274,312.99	41,274,312.99	
					Ingresos Excedentes	0.00

Bajo protesta de decir verdad declaramos que los Estados Financieros y sus notas, son razonablemente correctos y son responsabilidad del emisor.


LUIS ADRIAN POSADA TINTOR
SECRETARIA ADMINISTRATIVA


MARCELA ENRIQUE MORALES SUAREZ
JEFA DEL DPTO. DE RECURSOS FINANCIEROS

UNIVERSIDAD POLITÉCNICA DE GÓMEZ PALACIO
CUENTA PÚBLICA 2022
Indicadores de Postura Fiscal
Del 1 de Enero al 31 de Diciembre de 2022
(Cifras en pesos)

Concepto	Estimado/Aprobado	Devengado	Recaudado/Pagado (3)
I. Ingresos Presupuestarios (I=1+2)	47,094,400.00	41,274,312.99	41,274,312.99
1. Ingresos del Gobierno de la Entidad Federativa o Municipio (1)	0.00	0.00	0.00
2. Ingresos del Sector Paraestatal o Paramunicipal (1)	47,094,400.00	41,274,312.99	41,274,312.99
II. Egresos Presupuestarios (II=3+4)	47,094,400.00	40,066,044.99	36,093,118.80
3. Egresos del Gobierno de la Entidad Federativa o Municipio (2)	0.00	0.00	0.00
4. Egresos del Sector Paraestatal 2	47,094,400.00	40,066,044.99	36,093,118.80
III. Balance Presupuestario (Superávit o Déficit) (III = I - II)	0.00	1,208,268.00	5,181,194.19

Concepto	Estimado/Aprobado	Devengado	Recaudado/Pagado (3)
III. Balance presupuestario (Superávit o Déficit)	0.00	1,208,268.00	5,181,194.19
IV. Intereses, Comisiones y Gastos de la Deuda	0.00	0.00	0.00
V. Balance Primario (Superávit o Déficit) (V= III - IV)	0.00	1,208,268.00	5,181,194.19

Concepto	Estimado/Aprobado	Devengado	Recaudado/Pagado (3)
A. Financiamiento	0.00	0.00	0.00
B. Amortización de la deuda	0.00	0.00	0.00
C. Endeudamiento ó desendeudamiento (C = A - B)	0.00	0.00	0.00


(1) Los Ingresos que se presentan son los ingresos presupuestarios totales sin incluir los ingresos por financiamientos. Los Ingresos del Gobierno de la Entidad Federativa corresponden a los del Poder Ejecutivo
(2) Los egresos que se presentan son los egresos presupuestarios totales sin incluir los egresos por los intereses, comisiones y gastos de la deuda. Los egresos del Gobierno de la Entidad Federativa corresponden a los del Poder Ejecutivo

(3) Para Ingresos se reportan los ingresos recaudados; para egresos se reportan los egresos pagados

Bajo protesta de decir verdad declaramos que los Estados Financieros y sus notas, son razonablemente correctos y son responsabilidad del emisor


LUZ ADRIANA POSADA TINTOR
SECRETARIA ADMINISTRATIVA


NARCISCA ZÚÑEY MEDRANO RAMIREZ
JEFA DEL DPTO. DE RECURSOS FINANCIEROS



LEY DE DISCIPLINA FINANCIERA

CUENTA PÚBLICA 2022

UNIVERSIDAD POLITÉCNICA DE GÓMEZ PALACIO

ESTADO DE SITUACIÓN FINANCIERA DETALLADO - LDF (F1)
Al 31 de Diciembre de 2021 y al 31 de Diciembre de 2022
(PESOS)

Concepto	31 Diciembre 2022	31 Diciembre 2021
ACTIVO		
Activo Circulante		
a. Efectivo y Equivalentes	46,525,937.43	40,364,783.38
(a=a1+a2+a3+a4+a5+a6+a7)		
a1) Efectivo	0.00	0.00
a2) Bancos/Tesorería	9,996,622.15	10,658,996.41
a3) Bancos/Depositos y Otros	0.00	0.00
a4) Inversiones Temporales (Hasta 3 meses)	0.00	0.00
a5) Fondos con Afectación Especifica	34,529,315.28	29,705,786.93
a6) Depósitos de Fondos de Terceros en Garantía y/o Administración	0.00	0.00
a7) Otros Efectivos y Equivalentes	0.00	0.00
b. Derechos a Recibir Efectivo o Equivalentes (b=b1+b2+b3+b4+b5+b6+b7)	36,336.80	0.00
b1) Inversiones Financieras de Corto Plazo	0.00	0.00
b2) Cuentas por Cobrar a Corto Plazo	0.00	0.00
b3) Deudores Diversos por Cobrar a Corto Plazo	36,336.80	0.00
b4) Ingresos por Recuperar a Corto Plazo	0.00	0.00
b5) Deudores por Anticipos de la Tesorería a Corto Plazo	0.00	0.00
b6) Préstamos Otorgados a Corto Plazo	0.00	0.00
b7) Otros Derechos a Recibir Efectivo o Equivalentes a Corto Plazo	0.00	0.00
c. Derechos a Recibir Bienes o Servicios (c=c1+c2+c3+c4+c5)	0.00	0.00
c1) Anticipo a Proveedores por Adquisición de Bienes y Prestación de Servicios a Corto Plazo	0.00	0.00
c2) Anticipo a Proveedores por Adquisición de Bienes Inmuebles y Muebles a Corto Plazo	0.00	0.00
c3) Anticipo a Proveedores por Adquisición de Bienes Intangibles a Corto Plazo	0.00	0.00

Concepto	31 Diciembre 2022	31 Diciembre 2021
PASIVO		
Pasivo Circulante		
a. Cuentas por Pagar a Corto Plazo	6,976,471.72	4,979,945.95
(a=a1+a2+a3+a4+a5+a6+a7+a8+a9)		
a1) Servicios Personales por Pagar a Corto Plazo	3,421,818.16	2,378,104.31
a2) Proveedores por Pagar a Corto Plazo	649,907.81	1,838,258.82
a3) Contratistas por Obras Públicas por Pagar a Corto Plazo	0.00	0.00
a4) Participaciones y Aportaciones por Pagar a Corto Plazo	0.00	0.00
a5) Transferencias Otorgadas por Pagar a Corto Plazo	0.00	0.00
a6) Intereses, Comisiones y Otros Gastos de la Deuda Pública por Pagar a Corto Plazo	0.00	0.00
a7) Retenciones y Contribuciones por Pagar a Corto Plazo	1,023,531.54	765,882.71
a8) Devoluciones de la Ley de Ingresos por Pagar a Corto Plazo	0.00	0.00
a9) Otras Cuentas por Pagar a Corto Plazo	0.00	0.10
b. Documentos por Pagar a Corto Plazo (b=b1+b2+b3)	0.00	0.00
b1) Documentos Comerciales por Pagar a Corto Plazo	0.00	0.00
b2) Documentos con Contratistas por Obras Públicas por Pagar a Corto Plazo	0.00	0.00
b3) Otros Documentos por Pagar a Corto Plazo	0.00	0.00
c. Porción a Corto Plazo de la Deuda Pública a Largo Plazo (c=c1+c2)	0.00	0.00
c1) Porción a Corto Plazo de la Deuda Pública	0.00	0.00
c2) Porción a Corto Plazo de Arrendamiento Financiero	0.00	0.00
d. Títulos y Valores a Corto Plazo	0.00	0.00

UNIVERSIDAD POLITÉCNICA DE GÓMEZ PALACIO

ESTADO DE SITUACIÓN FINANCIERA DETALLADO - LDF (F1)
Al 31 de Diciembre de 2021 y al 31 de Diciembre de 2022
(PESOS)

Concepto	31 Diciembre 2022	31 Diciembre 2021	Concepto	31 Diciembre 2022	31 Diciembre 2021
c4) Anticipo a Contratistas por Obras Pùblicas a Corto Plaz	0.00	0.00	a. Pasivos Diferidos a Corto Plazo	0.00	451,904.64
c5) Otros Derechos a Recibir Bienes u Servicios a Corto Plazo	0.00	0.00	(e=e1+e2+e3)		
d. Inventarios (d=d1+d2+d3+d4+d5)	0.00	0.00	a1) Ingresos Cobrados por Adelantado a Corto Plazo	0.00	0.00
d1) Inventario de Mercancías para Venta	0.00	0.00	a2) Intereses Cobrados por Adelantado a Corto Plazo	0.00	0.00
d2) Inventario de Mercancías Terminadas	0.00	0.00	a3) Otros Pasivos Diferidos a Corto Plazo	0.00	451,904.64
d3) Inventario de Mercancías en Proceso de Elaboración	0.00	0.00	f. Fondos y Bienes de Terceros en Garantía y/o Administración a Corto Plazo (f=f1+f2+f3+f4+f5+f6)	0.00	0.00
d4) Inventario de Materias Primas, Materiales y Suministros para Producción	0.00	0.00	f1) Fondos en Garantía a Corto Plazo	0.00	0.00
d5) Bienes en Tránsito	0.00	0.00	f2) Fondos en Administración a Corto Plazo	0.00	0.00
e. Almacenes	0.00	0.00	f3) Fondos Contingentes a Corto Plazo	0.00	0.00
f. Estimación por Pérdida o Deterioro de Activos Circulantes (f=f1+f2)	0.00	0.00	f4) Fondos de Fideicomiso, Mandatos y Contratos Análogos a Corto Plazo	0.00	0.00
f1) Estimaciones para Cuentas Incobrables por Derechos a Recibir Efectivo o Equivalentes	0.00	0.00	f5) Otros Fondos de Terceros en Garantía y/o Administración a Corto Plazo	0.00	0.00
f2) Estimación por deterioro de Inventarios	0.00	0.00	f6) Valores y Bienes en Garantía a Corto Plazo	0.00	0.00
g. Otros Activos Circulantes (g=q1+q2+q3+q4)	0.00	0.00	g. Provisiones a Corto Plazo (g=q1+q2+q3)	0.00	0.00
g1) Valores en Garantía	0.00	0.00	q1) Provisión para Demandas y Juicios a Corto Plazo	0.00	0.00
g2) Bienes en Garantía (excluye depósitos de orden)	0.00	0.00	q2) Provisión para Contingencias a Corto Plazo	0.00	0.00
g3) Bienes Derivados de Embarque, Decesos, Aseguramientos y Nación en Pago	0.00	0.00	q3) Otras Provisiones a Corto Plazo	0.00	0.00
g4) Adquisición con Fondos de Terceros	0.00	0.00	h. Otros Pasivos a Corto Plazo (h=h1+h2+h3)	0.00	0.00
IA. Total de Activos Circulantes (IA=a+b+c+d+e+f+g)	44,542,174.23	45,104,783.38	h1) Ingresos por Clasificar	0.00	0.00
			h2) Recaudación por Participar	0.00	0.00
			h3) Otros Pasivos Circulantes	0.00	0.00
			IIA. Total de Pasivos Circulantes (IIA=a+b+c+d+e+f+g+h)	4,976,471.73	5,430,952.64

UNIVERSIDAD POLITÉCNICA DE GÓMEZ PALACIO

ESTADO DE SITUACIÓN FINANCIERA DETALLADO - LDF (F1)
Al 31 de Diciembre de 2021 y al 31 de Diciembre de 2022
(PESOS)

Concepto	31 Diciembre 2022	31 Diciembre 2021	Concepto	31 Diciembre 2022	31 Diciembre 2021
Activo No Circulante			Pasivo No Circulante		
a. Inversiones Financieras a Largo Plazo	0.00	0.00	a. Cuentas por Pagar a Largo Plazo	0.00	0.00
b. Derechos a Recibir Efectivo o Equivalentes a Largo Plazo	22,950.00	16,500.00	b. Documentos por Pagar a Largo Plazo	0.00	0.00
c. Bienes Inmuebles, Infraestructura y Construcciones en Proceso	456,616,733.53	456,616,733.53	c. Deuda Pública a Largo Plazo	0.00	0.00
d. Bienes Muebles	59,742,163.26	59,293,485.32	d. Pasivos Diferidos a Largo Plazo	0.00	0.00
e. Activos Intangibles	1,335,890.77	1,325,890.77	e. Fondos y Bienes de Terceros en Garantía y/o en Administración a Largo Plazo	11,226,388.79	10,177,872.93
f. Depreciación, Deterioro y Amortización Acumulada de Bienes	-72,706,319.85	-68,533,600.02	f. Provisiones a Largo Plazo	21,861,822.06	19,549,930.37
g. Activos Diferidos	0.00	0.00	III. Total de Pasivos No Circulantes (IIIa+IIIb+IIIc+IIId+IIIe+IIIf)	31,068,410.87	29,726,403.30
h. Estimación por Pérdida o Deterioro de Activos no Circulantes	0.00	0.00	II. Total del Pasivo (II+III+IIIb)	38,044,899.40	35,157,355.94
i. Otros Activos no Circulantes	0.00	0.00	HACIENDA PÚBLICA / PATRIMONIO		
IB. Total de Activos No Circulantes (IB=a+b+c+d+e+f+g+h+i)	445,115,967.71	448,718,909.40	IIIA. Hacienda Pública/Patrimonio Contribuido (IIIA = a + b + c)	9,251,437.45	9,177,084.65
I. Total del Activo (I=IA+IB)	489,573,141.94	489,303,712.98	a. Aportaciones	274,139.39	200,379.64
			b. Donaciones de Capital	8,977,300.06	8,977,300.06
			c. Actualización de la Hacienda Pública/Patrimonio	0.00	0.00
			IIIB. Hacienda Pública/Patrimonio Generado (IIIB = a + b + c + d + e)	442,276,815.89	444,968,732.34
			a. Resultado del Ejercicio (Ahorro/ Desahorro)	-2,491,936.56	-2,156,608.61
			b. Resultados de Ejercicios Anteriores	141,183,345.44	143,339,654.07
			c. Revalúos	343,785,486.93	343,785,486.93
			d. Reservas	0.00	0.00
			e. Rectificaciones de Resultados de Ejercicios Anteriores	0.00	0.00

UNIVERSIDAD POLITÉCNICA DE GÓMEZ PALACIO

ESTADO DE SITUACIÓN FINANCIERA DETALLADO - LDF (F1)
Al 31 de Diciembre de 2021 y al 31 de Diciembre de 2022
(PESOS)

Concepto	31 Diciembre 2022	31 Diciembre 2021	Concepto	31 Diciembre 2022	31 Diciembre 2021
			IIIC. Exceso o insuficiencia en la Actualización de la Hacienda Pública/Patrimonio (IIIC=a+b)	0.00	0.00
			a. Resultado por Función Monetaria	0.00	0.00
			b. Resultado por Tenencia de Activos no Monetarios	0.00	0.00
			III. Total Hacienda Pública/Patrimonio (III=IIIA+IIIB+IIIC)	451,526,253.34	454,144,417.04
			IV. Total del Pasivo y Hacienda Pública/Patrimonio (IV=II+III)	489,571,141.94	489,101,772.98

UNIVERSIDAD POLITÉCNICA DE GÓMEZ PALACIO

INFORME ANALÍTICO DE LA DEUDA PÚBLICA Y OTROS PASIVOS - LDF (P2)
del 1 de enero al 31 de Diciembre de 2022
(PESOS)

Descripción de la Deuda Pública y Otros Pasivos	Saldo al 31 de diciembre de 2021(4)	Disposiciones del Periodo (5)	Rectificaciones del Periodo (6)	Revaluaciones, Reclasificaciones y otros Ajustes (7)	Saldo Final del Periodo (8) Ende-D-g	Pago de Intereses del Periodo (9)	Pago de Comisiones y demás costos asociados durante el periodo (1)
1. Deuda Negociada (I+II)	0.00	0.00	0.00	0.00	0.00	0.00	0.00
A. Deuda Pública (I+II+III)	0.00	0.00	0.00	0.00	0.00	0.00	0.00
a) Instituciones de Crédito	0.00	0.00	0.00	0.00	0.00	0.00	0.00
b) Títulos y Valores	0.00	0.00	0.00	0.00	0.00	0.00	0.00
c) Arrendamientos Financieros	0.00	0.00	0.00	0.00	0.00	0.00	0.00
B. Largo Plazo (III+IV+V)	0.00	0.00	0.00	0.00	0.00	0.00	0.00
a) Instituciones de Crédito	0.00	0.00	0.00	0.00	0.00	0.00	0.00
b) Títulos y Valores	0.00	0.00	0.00	0.00	0.00	0.00	0.00
c) Arrendamientos Financieros	0.00	0.00	0.00	0.00	0.00	0.00	0.00
2. Otros Pasivos	35,151,155.94				35,044,889.60		
3. TOTAL DE LA DEUDA PÚBLICA Y OTROS PASIVOS (3+1+2)	35,151,155.94	0.00	0.00	0.00	35,044,889.60	0.00	0.00
4. Deuda contingente (informativo)	0.00	0.00	0.00	0.00	0.00	0.00	0.00
5. Valor de Instrumentos Bajo Capir Dato (informativo)	0.00	0.00	0.00	0.00	0.00	0.00	0.00
Obligaciones a Corto Plazo (X)	Monto Contractado (1)	Plazo Pasado (2)	Tasa de Interés (3)	Comisiones y Costos Releccionados (4)	Tasa Efectiva (5)		
6. Obligaciones a Corto Plazo (informativo)	0.00	0.00	0.00	0.00	0.00		

UNIVERSIDAD POLITÉCNICA DE GÓMEZ PALACIO

INFORME ANALÍTICO DE OBLIGACIONES DIFERENTES DE FINANCIAMIENTOS - LDF (F3)
del 1 de enero al 31 de Diciembre de 2022
(PESOS)

DESCRIPCIÓN DE LAS OBLIGACIONES Cuentas de Transacciones	Fecha del origen	Fecha de inicio de operación del proyecto	Fecha de vencimiento	FORMA DE LA OBLIGACIÓN por año	Tipo	Saldo pendiente anterior	Saldo pendiente anterior	Saldo pagado de la	Saldo pagado de la	Saldo pendiente
						del pago de la obligación	del pago de la obligación	cantidad al 31 DEC 2022	cantidad anterior al pago de la deuda	al 31 DEC 2022
						IV	V	VI	VII	VIII
A. Aportaciones Públicas Federales - 40%*				0.00		0.00	0.00	0.00	0.00	0.00
B. Otros Instrumentos				0.00		0.00	0.00	0.00	0.00	0.00
C. TOTAL de OBLIGACIONES DIFERENTES de FINANCIAMIENTO Módulo				0.00		0.00	0.00	0.00	0.00	0.00

UNIVERSIDAD POLITÉCNICA DE GÓMEZ PALACIO

BALANCE PRESUPUESTARIO - LDF (P4)
Del 1 de Enero al 31 de Diciembre de 2022
(PESOS)

Concepto	Estimado/ Aprobado	Devengado	Recaudado/ Pagado
A. Ingresos Totales (A=A1+A2+A3)	47,094,400.00	41,274,312.99	41,274,312.99
A1. Ingresos de Libre Disposición	27,697,200.00	20,870,482.99	20,870,482.99
A2. Transferencias Federales Etiquetadas	19,397,200.00	20,403,830.00	20,403,830.00
A3. Financiamiento Neto	0.00	0.00	0.00
B. Egresos Presupuestarios (B=B1+B2)	47,094,400.00	40,066,044.99	36,093,070.36
B1. Gasto No Etiquetado (sin incluir Amortización de la Deuda Pública)	27,697,200.00	19,662,214.99	18,002,070.36
B2. Gasto Etiquetado (sin incluir Amortización de la Deuda Pública)	19,397,200.00	20,403,830.00	18,091,096.44
C. Remanentes del Ejercicio Anterior (C=C1+C2)		1,495,512.09	1,495,512.09
C1. Remanentes de Libre Disposición aplicados en el periodo		1,495,512.09	1,495,512.09
C2. Remanentes de Transferencias Federales Etiquetadas aplicados en el periodo		0.00	0.00
I. Balance Presupuestario (I=A-B+C)	0.00	2,703,780.09	6,676,706.28
II. Balance Presupuestario sin Financiamiento Neto (II=I-A3)	0.00	2,703,780.09	6,676,706.28
III. Balance Presupuestario sin Financiamiento Neto y sin Remanentes del Ejercicio Anterior (III=II-C)	0.00	1,208,268.00	5,181,194.19
Concepto	Aprobado	Devengado	Pagado
E. Intereses, Comisiones y Gastos de la Deuda (E=E1+E2)	0.00	0.00	0.00
E1. Intereses, Comisiones y Gastos de la Deuda con Gasto No Etiquetado	0.00	0.00	0.00
E2. Intereses, Comisiones y Gastos de la Deuda con Gasto Etiquetado	0.00	0.00	0.00
IV. Balance Primario (IV=III-E)	0.00	1,208,268.00	5,181,194.19
Concepto	Estimado/ Aprobado	Devengado	Recaudado/ Pagado
F. Financiamiento (F=F1+F2)	0.00	0.00	0.00
F1. Financiamiento con Fuente de Pago de Ingresos de Libre Disposición	0.00	0.00	0.00
F2. Financiamiento con Fuente de Pago de Transferencias Federales Etiquetadas	0.00	0.00	0.00
G. Amortización de la Deuda (G=G1+G2)	0.00	0.00	0.00
G1. Amortización de la Deuda Pública con Gasto No Etiquetado	0.00	0.00	0.00
G2. Amortización de la Deuda Pública con Gasto Etiquetado	0.00	0.00	0.00
A3. Financiamiento Neto (A3=F-G)	0.00	0.00	0.00

UNIVERSIDAD POLITÉCNICA DE GÓMEZ PALACIO

BALANCE PRESUPUESTARIO - LDF (F4)
Del 1 de Enero al 31 de Diciembre de 2022
(PESOS)

Concepto	Estimado/ Aprobado	Devengado	Recaudado/ Pagado
A1. Ingresos de Libre Disposición	27,697,200.00	20,870,482.99	20,870,482.99
A3.1 Financiamiento Neto con Fuente de Pago de Ingresos de Libre Disposición (A3.1-F1-G1)	0.00	0.00	0.00
F1. Financiamiento con Fuente de Pago de Ingresos de Libre Disposición	0.00	0.00	0.00
G1. Amortización de la Deuda Pública con Gasto No Etiquetado	0.00	0.00	0.00
B1. Gasto No Etiquetado (sin incluir Amortización de la Deuda Pública)	27,697,200.00	19,662,214.99	18,092,020.36
C1. Remanentes de Ingresos de Libre Disposición aplicados en el periodo)		1,495,512.09	1,495,512.09
V. Balance Presupuestario de Recursos Disponibles (V=A1+A3.1-B1+C1)	0.00	2,703,780.09	4,363,974.32
VI. Balance Presupuestario de Recursos Disponibles sin Financiamiento Neto (VI=V-A3.1)	0.00	2,703,780.09	4,363,974.32
A2. Transferencias Federales Etiquetadas	19,397,200.00	20,403,830.00	20,403,830.00
A3.2 Financiamiento Neto con Fuente de Pago de Transferencias Federales Etiquetadas (A3.2-F2-G2)	0.00	0.00	0.00
F2. Financiamiento con Fuente de Pago de Transferencias Federales Etiquetadas	0.00	0.00	0.00
G2. Amortización de la Deuda Pública con Gasto Etiquetado	0.00	0.00	0.00
B2. Gasto Etiquetado (sin incluir Amortización de la Deuda Pública)	19,397,200.00	20,403,830.00	18,031,098.44
C2. Remanentes de Transferencias Federales Etiquetadas aplicados en el periodo)		0.00	0.00
VII. Balance Presupuestario de Recursos Etiquetados (VII=A2+A3.2-B2+C2)	0.00	0.00	2,312,731.56
VIII. Balance Presupuestario de Recursos Etiquetados sin Financiamiento Neto (VIII=VII-A3.2)	0.00	0.00	2,312,731.56

UNIVERSIDAD POLITÉCNICA DE GÓMEZ PALACIO

ESTADO ANALÍTICO DE INGRESOS DETALLADO - LDF (F5)
Del 1 de Enero al 31 de Diciembre de 2022
(PESOS)

Concepto	Estimado	Ampliaciones/ Reducciones	Modificado	Derengado	Recaudado	Diferencia
Ingresos de Libre Disposición						
A. Impuestos	0.00	0.00	0.00	0.00	0.00	0.00
B. Costas y Aportaciones de Seguridad Social	0.00	0.00	0.00	0.00	0.00	0.00
C. Contribuciones de Mejoras	0.00	0.00	0.00	0.00	0.00	0.00
D. Derechos	0.00	0.00	0.00	0.00	0.00	0.00
E. Productos	0.00	183.53	183.53	183.53	183.53	183.53
F. Aprovechamientos	0.00	0.00	0.00	0.00	0.00	0.00
G. Ingresos por Venta de Bienes y Prestación de Servicios	8,300,000.00	172,067.46	8,472,067.46	8,472,067.46	8,472,067.46	172,067.46
H. Participaciones (H01+H2+H3+H4+H5+H6+H7+H8+H9+H10+H11)	0.00	0.00	0.00	0.00	0.00	0.00
H1) Fondo General de Participaciones	0.00	0.00	0.00	0.00	0.00	0.00
H2) Fondo de Fomento Municipal	0.00	0.00	0.00	0.00	0.00	0.00
H3) Fondo de Fiscalización y Recaudación	0.00	0.00	0.00	0.00	0.00	0.00
H4) Fondo de Compensación	0.00	0.00	0.00	0.00	0.00	0.00
H5) Fondo de Extracción de Hidrocarburos	0.00	0.00	0.00	0.00	0.00	0.00
H6) Impuesto Especial Sobre Producción y Servicios	0.00	0.00	0.00	0.00	0.00	0.00
H7) 0.10% de la Recaudación Federal Participable	0.00	0.00	0.00	0.00	0.00	0.00
H8) 3.17% Sobre Extracción de Petróleo	0.00	0.00	0.00	0.00	0.00	0.00
H9) Gasolina y Diesel	0.00	0.00	0.00	0.00	0.00	0.00
H10) Fondo del Impuesto Sobre la Renta	0.00	0.00	0.00	0.00	0.00	0.00
H11) Fondo de Estabilización de los Ingresos de las Entidades Federativas	0.00	0.00	0.00	0.00	0.00	0.00
I. Incentivos Derivados de la Colaboración Fiscal (I1+I2+I3+I4+I5)	0.00	0.00	0.00	0.00	0.00	0.00
I1) Tenencia o Uso de Vehículos	0.00	0.00	0.00	0.00	0.00	0.00
I2) Fondo de Compensación ISM	0.00	0.00	0.00	0.00	0.00	0.00
I3) Impuesto Sobre Automóviles Nuevos	0.00	0.00	0.00	0.00	0.00	0.00
I4) Fondo de Compensación de Repetec-Intermedios	0.00	0.00	0.00	0.00	0.00	0.00
I5) Otros Incentivos Económicos	0.00	0.00	0.00	0.00	0.00	0.00
J. Transferencias y Asignaciones	19,398,200.00	-4,998,968.00	14,399,232.00	14,399,232.00	14,399,232.00	-4,998,968.00
K. Convenios	0.00	0.00	0.00	0.00	0.00	0.00
K1) Otros Convenios y Subsidios	0.00	0.00	0.00	0.00	0.00	0.00
L. Otros Ingresos de Libre Disposición (L1+L2)	0.00	0.00	0.00	0.00	0.00	0.00
L1) Participaciones en Ingresos Locales	0.00	0.00	0.00	0.00	0.00	0.00
L2) Otros Ingresos de Libre Disposición	0.00	0.00	0.00	0.00	0.00	0.00
I. Total de Ingresos de Libre Disposición (I+K+L)	27,697,200.00	-4,826,717.01	22,870,482.99	22,870,482.99	22,870,482.99	-4,826,717.01
Ingresos Especiales de Ingresos de Libre Disposición						0.00

UNIVERSIDAD POLITÉCNICA DE GÓMEZ PALACIO

ESTADO ANALÍTICO DE INGRESOS DETALLADO - LDF (F5)
Del 1 de Enero al 31 de Diciembre de 2022
(PESOS)

Concepto	Estimado	Aplicaciones/ Reducciones	Modificado	Devengado	Decaudado	Diferencia
Transferencias Federales Etiquetadas						
A. Aportaciones (a=a1+a2+a3+a4+a5+a6+a7+a8)	0.00	0.00	0.00	0.00	0.00	0.00
a1) Fondo de Aportaciones para la Hábitat Educativa y Gasto Operativo	0.00	0.00	0.00	0.00	0.00	0.00
a2) Fondo de Aportaciones para los Servicios de Salud	0.00	0.00	0.00	0.00	0.00	0.00
a3) Fondo de Aportaciones para la Infraestructura Social	0.00	0.00	0.00	0.00	0.00	0.00
a4) Fondo de Aportaciones para el Fortalecimiento de los Municipios y de las Demarcaciones Territoriales del Distrito Federal	0.00	0.00	0.00	0.00	0.00	0.00
a5) Fondo de Aportaciones Múltiples	0.00	0.00	0.00	0.00	0.00	0.00
a6) Fondo de Aportaciones para la Educación Tecnológica y de Adultos	0.00	0.00	0.00	0.00	0.00	0.00
a7) Fondo de Aportaciones para la Seguridad Pública de los Estados y del Distrito Federal	0.00	0.00	0.00	0.00	0.00	0.00
a8) Fondo de Aportaciones para el Fortalecimiento de las Entidades Federativas	0.00	0.00	0.00	0.00	0.00	0.00
B. Convenios (B=b1+b2+b3+b4)	0.00	0.00	0.00	0.00	0.00	0.00
b1) Convenios de Protección Social en Salud	0.00	0.00	0.00	0.00	0.00	0.00
b2) Convenios de Descentralización	0.00	0.00	0.00	0.00	0.00	0.00
b3) Convenios de Reasignación	0.00	0.00	0.00	0.00	0.00	0.00
b4) Otros Convenios y Subsidios	0.00	0.00	0.00	0.00	0.00	0.00
C. Fondos Distintos de Aportaciones (C=c1+c2)	0.00	0.00	0.00	0.00	0.00	0.00
c1) Fondo para Entidades Federativas y Municipios Productores de Hidrocarburos	0.00	0.00	0.00	0.00	0.00	0.00
c2) Fondo Mésico	0.00	0.00	0.00	0.00	0.00	0.00
D. Transferencias, Asignaciones, Subsidios y Subvenciones, y Pensión y Jubilación	19,397,200.00	1,006,630.00	20,403,830.00	20,403,830.00	20,403,830.00	1,006,630.00
E. Otras Transferencias Federales Etiquetadas	0.00	0.00	0.00	0.00	0.00	0.00
II. Total de Transferencias Federales Etiquetadas (II = A + B + C + D + E)	19,397,200.00	1,006,630.00	20,403,830.00	20,403,830.00	20,403,830.00	1,006,630.00
III. Ingresos Derivados de Financiamientos (III = K)	0.00	1,600,000.00	1,600,000.00	0.00	0.00	0.00
A. Ingresos Derivados de Financiamientos	0.00	1,600,000.00	1,600,000.00	0.00	0.00	0.00
IV. Total de Ingresos (IV = I + II + III)	49,096,400.00	-4,200,000.00	44,896,400.00	41,274,312.99	41,274,312.99	-3,622,087.01
Datos Informativos						
1. Ingresos Derivados de Financiamientos con Fuente de Pago de Ingresos de Libre Disposición	0.00	1,600,000.00	1,600,000.00	0.00	0.00	0.00
2. Ingresos Derivados de Financiamientos con Fuente de Pago de Transferencias Federales Etiquetadas	0.00	0.00	0.00	0.00	0.00	0.00
3. Ingresos Derivados de Financiamientos (3 = 1 + 2)	0.00	1,600,000.00	1,600,000.00	0.00	0.00	0.00

UNIVERSIDAD POLITÉCNICA DE GÓMEZ PALACIO

ESTADO ANALÍTICO DEL EJERCICIO DEL PRESUPUESTO DE EGRESOS DETALLADO - LOF (F6a)
(CLASIFICACIÓN POR OBJETO DEL GASTO)
Del 1 de Enero al 31 de Diciembre de 2022
(PESOS)

Concepto	Aprobado	Ampliaciones/ Reducciones	Modificado	Devengado	Pagado	Subejercicio
1. Gasto No Etiquetado (I+A+B+C+D+E+F+G+H+I)	27,897,200.00	-3,228,717.01	22,478,482.99	19,602,214.39	18,002,020.38	2,808,208.00
A. Servicios Personales (A=a1+a2+a3+a4+a5+a6+a7)	11,980,955.00	0.00	11,980,955.00	11,161,324.62	9,816,131.98	611,638.38
a1) Remuneraciones al Personal de Carácter Permanente	0.00	0.00	0.00	0.00	0.00	0.00
a2) Remuneraciones al Personal de Carácter Transitorio	9,706,707.00	-0.01	9,706,706.99	8,181,176.61	8,185,076.61	611,638.38
a3) Remuneraciones Adicionales y Especiales	0.00	0.00	0.00	0.00	0.00	0.00
a4) Seguridad Social	2,184,247.00	1.01	2,184,248.01	2,184,248.01	431,055.27	0.00
a5) Otras Prestaciones Sociales y Económicas	0.00	0.00	0.00	0.00	0.00	0.00
a6) Previsiones	1.00	-1.00	0.00	0.00	0.00	0.00
a7) Pago de Estímulos a Servidores Públicos	0.00	0.00	0.00	0.00	0.00	0.00
B. Materiales y Suministros (B=b1+b2+b3+b4+b5+b6+b7+b8+b9)	1,738,453.00	220,398.00	1,908,851.00	1,538,435.04	1,514,656.04	422,415.96
b1) Materiales de Administración, Emisión de Documentos y Artículos Oficiales	606,034.00	-36,484.89	569,549.11	387,408.76	387,408.76	181,138.35
b2) Alimentos y Utensilios	109,126.00	119,116.21	228,242.21	228,249.07	228,249.07	1,893.14
b3) Materias Primas y Materiales de Producción y Comercialización	0.00	0.00	0.00	0.00	0.00	0.00
b4) Materiales y Artículos de Construcción y de Reparación	70,250.00	69,318.73	139,568.73	134,889.49	134,889.49	4,626.24
b5) Productos Químicos, Farmacéuticos y de Laboratorio	175,661.00	-31,031.93	144,629.07	102,888.08	90,285.68	41,843.01
b6) Combustibles, Lubricantes y Aditivos	233,380.00	54,300.00	287,680.00	232,103.08	232,500.00	55,003.00
b7) Vestuario, Blancos, Prendas de Protección y Artículos Deportivos	120,050.00	-2,489.53	117,560.47	104,580.88	87,202.80	18,929.87
b8) Materiales y Suministros Para Seguridad	0.00	0.00	0.00	0.00	0.00	0.00
b9) Herramientas, Refacciones y Accesorios Menores	428,142.00	47,772.41	475,914.41	345,921.04	345,921.04	128,893.35
C. Servicios Generales (C=c1+c2+c3+c4+c5+c6+c7+c8+c9)	13,615,756.00	-3,747,115.01	9,868,640.99	6,481,912.79	4,398,689.80	1,384,166.20
c1) Servicios Básicos	713,011.00	813,379.63	1,526,390.63	1,343,133.62	1,330,125.08	183,008.01
c2) Servicios de Arrendamiento	1,216,054.00	-6,944.48	1,209,109.52	1,059,785.08	993,298.13	149,364.44
c3) Servicios Profesionales, Científicos, Técnicos y Otros Servicios	2,380,518.00	-435,135.89	1,945,382.11	1,533,104.92	1,533,304.92	424,857.19
c4) Servicios Financieros, Bancarios y Comerciales	2,837,231.00	-3,565,016.95	-727,785.95	326,473.09	325,856.17	86,148.94
c5) Servicios de Instalación, Reparación, Mantenimiento y Conservación	3,919,430.00	-2,164,623.10	1,754,806.90	1,487,879.81	1,482,380.21	267,127.09
c6) Servicios de Comunicación Social y Publicidad	89,050.00	86,370.00	175,420.00	162,493.00	162,980.00	27,388.00
c7) Servicios de Traslado y Viáticos	2,058,498.00	-1,754,280.59	304,217.41	209,981.11	200,981.11	103,236.30
c8) Servicios Oficiales	170,032.00	153,134.88	323,166.88	311,395.74	311,395.74	11,873.13
c9) Otros Servicios Generales	220,050.00	116,081.49	336,131.49	158,472.40	158,472.40	171,529.09
D. Transferencias, Asignaciones, Subsidios y Otras Ayudas (D=d1+d2+d3+d4+d5+d6+d7+d8+d9)	0.00	0.00	0.00	0.00	0.00	0.00
d1) Transferencias Internas y Asignaciones al Sector Público	0.00	0.00	0.00	0.00	0.00	0.00
d2) Transferencias al Resto del Sector Público	0.00	0.00	0.00	0.00	0.00	0.00
d3) Subsidios y Subvenciones	0.00	0.00	0.00	0.00	0.00	0.00
d4) Ayudas Sociales	0.00	0.00	0.00	0.00	0.00	0.00
d5) Pensiones y Jubilaciones	0.00	0.00	0.00	0.00	0.00	0.00
d6) Transferencias a Fideicomisos, Mandatos y Otros Análogos	0.00	0.00	0.00	0.00	0.00	0.00
d7) Transferencias a la Seguridad Social	0.00	0.00	0.00	0.00	0.00	0.00
d8) Donativos	0.00	0.00	0.00	0.00	0.00	0.00
d9) Transferencias al Exterior	0.00	0.00	0.00	0.00	0.00	0.00

UNIVERSIDAD POLITÉCNICA DE GÓMEZ PALACIO

ESTADO ANALÍTICO DEL EJERCICIO DEL PRESUPUESTO DE EGRESOS DETALLADO - LDF (F6a)
 (CLASIFICACIÓN POR OBJETO DEL GASTO)
 Del 1 de Enero al 31 de Diciembre de 2022
 (PESOS)

Concepto	Aprobado	Ampliaciones/ Reducciones	Modificado	Devengado	Pagado	Subejercicio
E. Bienes Muebles, Inmuebles e Intangibles (E=e1+e2+e3+e4+e5+e6+e7+e8+e9)	361,398.08	308,300.08	661,398.08	272,542.54	272,542.54	385,455.40
e1) Mobiliario y Equipo de Administración	200,000.08	173,589.88	373,589.88	146,132.34	146,132.34	221,457.46
e2) Mobiliario y Equipo Educativo y Recreativo	0.08	67,069.71	67,069.71	67,069.71	67,069.71	0.00
e3) Equipo e Instrumental Médico y de Laboratorio	0.08	0.00	0.08	0.00	0.00	0.00
e4) Vehículos y Equipo de Transporte	0.08	0.00	0.08	0.00	0.00	0.00
e5) Equipo de Defensa y Seguridad	0.08	0.00	0.08	0.00	0.00	0.00
e6) Maquinaria, Otros Equipos y Herramientas	161,398.08	59,340.49	221,338.45	59,340.49	59,340.49	161,398.00
e7) Activos Biológicos	0.08	0.00	0.08	0.00	0.00	0.00
e8) Bienes Inmuebles	0.08	0.00	0.08	0.00	0.00	0.00
e9) Activos Intangibles	0.08	0.00	0.08	0.00	0.00	0.00
F. Inversión Pública (F=f1+f2+f3)	0.08	0.00	0.08	0.00	0.00	0.00
f1) Obra Pública en Bienes de Dominio Público	0.08	0.00	0.08	0.00	0.00	0.00
f2) Obra Pública en Bienes Propios	0.08	0.00	0.08	0.00	0.00	0.00
f3) Proyectos Productivos y Acciones de Fomento	0.08	0.00	0.08	0.00	0.00	0.00
G. Inversiones Financieras y Otras Provisiones (G=g1+g2+g3+g4+g5+g6+g7)	0.08	0.00	0.08	0.00	0.00	0.00
g1) Inversiones para el Fomento de Actividades Productivas	0.08	0.00	0.08	0.00	0.00	0.00
g2) Acquisición y Participaciones de Capital	0.08	0.00	0.08	0.00	0.00	0.00
g3) Compra de Títulos y Valores	0.08	0.00	0.08	0.00	0.00	0.00
g4) Concesión de Préstamos	0.08	0.00	0.08	0.00	0.00	0.00
g5) Inversiones en Fideicomisos, Mandatos y Otros Análogos Fideicomisos de Desastres Naturales (Informativo)	0.08	0.00	0.08	0.00	0.00	0.00
g6) Otras Inversiones Financieras	0.08	0.00	0.08	0.00	0.00	0.00
g7) Provisiones para Contingencias y Otras Excepciones Especiales	0.08	0.00	0.08	0.00	0.00	0.00
H. Participaciones y Aportaciones (H=h1+H2+h3)	0.08	0.00	0.08	0.00	0.00	0.00
h1) Participaciones	0.08	0.00	0.08	0.00	0.00	0.00
h2) Aportaciones	0.08	0.00	0.08	0.00	0.00	0.00
h3) Convenios	0.08	0.00	0.08	0.00	0.00	0.00
I. Deuda Pública (I=i1+i2+i3+i4+i5+i6+i7)	0.08	0.00	0.08	0.00	0.00	0.00
i1) Amortización de la Deuda Pública	0.08	0.00	0.08	0.00	0.00	0.00
i2) Intereses de la Deuda Pública	0.08	0.00	0.08	0.00	0.00	0.00
i3) Comisiones de la Deuda Pública	0.08	0.00	0.08	0.00	0.00	0.00
i4) Gastos de la Deuda Pública	0.08	0.00	0.08	0.00	0.00	0.00
i5) Costo por Coberturas	0.08	0.00	0.08	0.00	0.00	0.00
i6) Apoyos Financieros	0.08	0.00	0.08	0.00	0.00	0.00
i7) Adeudos de Ejercicios Fiscales Anteriores (ADEFAS)	0.08	0.00	0.08	0.00	0.00	0.00

UNIVERSIDAD POLITÉCNICA DE GÓMEZ PALACIO

ESTADO ANALÍTICO DEL EJERCICIO DEL PRESUPUESTO DE EGRESOS DETALLADO - LDF (F6a)
(CLASIFICACIÓN POR OBJETO DEL GASTO)
Del 1 de Enero al 31 de Diciembre de 2022
(PESOS)

Concepto	Aprobado	Aplicaciones/ Reducciones	Modificado	Devengado	Pagado	Saldo Ejercicio
II. Gasto Etiquetado (III-A+B+C+D+E+F+G+H+I)	19,391,200.00	1,006,638.00	20,402,838.00	20,402,838.00	18,391,398.44	0.00
A. Servicios Personales (A=a1+a2+a3+a4+a5+a6+a7)	16,634,496.00	0.00	16,634,496.00	16,634,496.00	14,764,669.46	0.00
a1) Remuneraciones al Personal de Carácter Permanente	0.00	0.00	0.00	0.00	0.00	0.00
a2) Remuneraciones al Personal de Carácter Transitorio	12,011,534.00	-871,339.88	11,139,694.12	11,139,694.12	11,139,694.12	0.00
a3) Remuneraciones Adicionales y Especiales	2,552,457.00	292,903.81	2,845,360.81	2,845,360.81	2,845,360.81	0.00
a4) Seguridad Social	2,071,205.00	578,436.07	2,649,641.07	2,649,641.07	179,614.53	0.00
a5) Otras Prestaciones Sociales y Económicas	0.00	0.00	0.00	0.00	0.00	0.00
a6) Previsiones	0.00	0.00	0.00	0.00	0.00	0.00
a7) Pago de Estímulos a Servidores Públicos	0.00	0.00	0.00	0.00	0.00	0.00
B. Materiales y Suministros (B=b1+b2+b3+b4+b5+b6+b7+b8+b9)	0.00	467,119.00	467,119.00	467,119.00	391,700.28	0.00
b1) Materiales de Administración, Emisión de Documentos y Artículos Oficiales	0.00	32,161.49	32,161.49	32,161.49	0.00	0.00
b2) Alimentos y Utensilios	0.00	0.00	0.00	0.00	0.00	0.00
b3) Materias Primas y Materiales de Producción y Comercialización	0.00	0.00	0.00	0.00	0.00	0.00
b4) Materiales y Artículos de Construcción y de Reparación	0.00	22,198.23	22,198.23	22,198.23	0.00	0.00
b5) Productos Químicos, Farmacéuticos y de Laboratorio	0.00	0.00	0.00	0.00	0.00	0.00
b6) Combustibles, Lubricantes y Aditivos	0.00	0.00	0.00	0.00	0.00	0.00
b7) Vestuario, Blancos, Prendas de Protección y Artículos Deportivos	0.00	0.00	0.00	0.00	0.00	0.00
b8) Materiales y Suministros Para Seguridad	0.00	0.00	0.00	0.00	0.00	0.00
b9) Herramientas, Refacciones y Accesorios Menores	0.00	391,750.28	391,750.28	391,750.28	391,700.28	0.00
C. Servicios Generales (C=c1+c2+c3+c4+c5+c6+c7+c8+c9)	2,762,704.00	539,527.00	3,302,231.00	3,302,231.00	2,934,678.76	0.00
c1) Servicios Básicos	846,478.00	443,236.42	1,309,714.42	1,309,714.42	1,299,564.46	0.00
c2) Servicios de Arrendamiento	0.00	0.00	0.00	0.00	0.00	0.00
c3) Servicios Profesionales, Científicos, Técnicos y Otros Servicios	814,348.00	-203,049.06	611,298.94	611,298.94	695,489.16	0.00
c4) Servicios Financieros, Bancarios y Comerciales	1,996.00	-1,996.00	0.00	0.00	0.00	0.00
c5) Servicios de Instalación, Reparación, Mantenimiento y Conservación	845,895.00	392,229.64	1,238,124.64	1,152,110.64	898,518.08	0.00
c6) Servicios de Comunicación Social y Publicidad	0.00	0.00	0.00	0.00	0.00	0.00
c7) Servicios de Traslado y Viáticos	0.00	0.00	0.00	0.00	0.00	0.00
c8) Servicios Oficiales	0.00	0.00	0.00	0.00	0.00	0.00
c9) Otros Servicios Generales	156,600.00	-692.00	149,908.00	149,908.00	149,908.00	0.00
D. Transferencias, Asignaciones, Subsidios y Otras Ayudas (D=d1+d2+d3+d4+d5+d6+d7+d8+d9)	0.00	0.00	0.00	0.00	0.00	0.00
d1) Transferencias Internas y Asignaciones al Sector Público	0.00	0.00	0.00	0.00	0.00	0.00
d2) Transferencias al Resto del Sector Público	0.00	0.00	0.00	0.00	0.00	0.00
d3) Subsidios y Subvenciones	0.00	0.00	0.00	0.00	0.00	0.00
d4) Ayudas Sociales	0.00	0.00	0.00	0.00	0.00	0.00
d5) Pensiones y Jubilaciones	0.00	0.00	0.00	0.00	0.00	0.00
d6) Transferencias a Fideicomisos, Mandatos y Otros Análogos	0.00	0.00	0.00	0.00	0.00	0.00
d7) Transferencias a la Seguridad Social	0.00	0.00	0.00	0.00	0.00	0.00
d8) Donativos	0.00	0.00	0.00	0.00	0.00	0.00
d9) Transferencias al Exterior	0.00	0.00	0.00	0.00	0.00	0.00

UNIVERSIDAD POLITÉCNICA DE GÓMEZ PALACIO

ESTADO ANALÍTICO DEL EJERCICIO DEL PRESUPUESTO DE EGRESOS DETALLADO - LDF (F6a)
(CLASIFICACIÓN POR OBJETO DEL GASTO)
Del 1 de Enero al 31 de Diciembre de 2022
(PESOS)

Concepto	Aprobado	Ampliaciones/ Reducciones	Modificado	Devengado	Pagado	Subejercicio
E. Bienes Muebles, Inmuebles e Intangibles (E=e1+e2+e3+e4+e5+e6+e7+e8+e9)	0.00	0.00	0.00	0.00	0.00	0.00
e1 Mobiliario y Equipo de Administración	0.00	0.00	0.00	0.00	0.00	0.00
e2 Mobiliario y Equipo Educativo y Recreativo	0.00	0.00	0.00	0.00	0.00	0.00
e3 Equipo e Instrumental Médico y de Laboratorio	0.00	0.00	0.00	0.00	0.00	0.00
e4 Vehículos y Equipo de Transporte	0.00	0.00	0.00	0.00	0.00	0.00
e5 Equipo de Defensa y Seguridad	0.00	0.00	0.00	0.00	0.00	0.00
e6 Maquinaria, Otros Equipos y Herramientas	0.00	0.00	0.00	0.00	0.00	0.00
e7 Activos Biológicos	0.00	0.00	0.00	0.00	0.00	0.00
e8 Bienes Inmuebles	0.00	0.00	0.00	0.00	0.00	0.00
e9 Activos Intangibles	0.00	0.00	0.00	0.00	0.00	0.00
F. Inversión Pública (F=f1+f2+f3)	0.00	0.00	0.00	0.00	0.00	0.00
f1 Obra Pública en Bienes de Dominio Público	0.00	0.00	0.00	0.00	0.00	0.00
f2 Obra Pública en Bienes Propios	0.00	0.00	0.00	0.00	0.00	0.00
f3 Proyectos Productivos y Acciones de Fomento	0.00	0.00	0.00	0.00	0.00	0.00
G. Inversiones Financieras y Otras Provisiones (G=g1+g2+g3+g4+g5+g6+g7)	0.00	0.00	0.00	0.00	0.00	0.00
g1 Inversiones Para el Fomento de Actividades Productivas	0.00	0.00	0.00	0.00	0.00	0.00
g2 Acciones y Participaciones de Capital	0.00	0.00	0.00	0.00	0.00	0.00
g3 Compra de Títulos y Valores	0.00	0.00	0.00	0.00	0.00	0.00
g4 Concesión de Préstamos	0.00	0.00	0.00	0.00	0.00	0.00
g5 Inversiones en Fideicomisos, Mandatos y Otros Análogos	0.00	0.00	0.00	0.00	0.00	0.00
Fideicomiso de Desastres Naturales (Informativo)	0.00	0.00	0.00	0.00	0.00	0.00
g6 Otras Inversiones Financieras	0.00	0.00	0.00	0.00	0.00	0.00
g7 Provisiones para Contingencias y Otras Excepciones Especiales	0.00	0.00	0.00	0.00	0.00	0.00
H. Participaciones y Aportaciones (H=h1+h2+h3)	0.00	0.00	0.00	0.00	0.00	0.00
h1 Participaciones	0.00	0.00	0.00	0.00	0.00	0.00
h2 Aportaciones	0.00	0.00	0.00	0.00	0.00	0.00
h3 Convenios	0.00	0.00	0.00	0.00	0.00	0.00
I. Deuda Pública (I=i1+i2+i3+i4+i5+i6+i7)	0.00	0.00	0.00	0.00	0.00	0.00
i1 Amortización de la Deuda Pública	0.00	0.00	0.00	0.00	0.00	0.00
i2 Intereses de la Deuda Pública	0.00	0.00	0.00	0.00	0.00	0.00
i3 Costos de la Deuda Pública	0.00	0.00	0.00	0.00	0.00	0.00
i4 Gastos de la Deuda Pública	0.00	0.00	0.00	0.00	0.00	0.00
i5 Costo por Coberturas	0.00	0.00	0.00	0.00	0.00	0.00
i6 Apoyos Financieros	0.00	0.00	0.00	0.00	0.00	0.00
i7 Aduenos de Ejercicios Fiscales Anteriores (ADEFAS)	0.00	0.00	0.00	0.00	0.00	0.00
III. Total de Egresos (III = I + II)	47,094,400.00	-4,220,087.00	42,874,312.99	40,066,044.99	36,093,119.80	2,808,269.00

UNIVERSIDAD POLITÉCNICA DE GÓMEZ PALACIO

ESTADO ANALÍTICO DEL EJERCICIO DEL PRESUPUESTO DE EGRESOS DETALLADO - LDF (F6b)
 (CLASIFICACIÓN ADMINISTRATIVA)
 Del 1 de Enero al 31 de Diciembre de 2022
 (PESOS)

Concepto	Aprobado	Ampliaciones/ Reducciones	Modificado	Devengado	Pagado	Saldo Ejercicio
I. GASTO NO ETIQUETADO	27,097,200.00	-3,228,717.01	22,470,482.99	19,662,214.99	18,002,029.30	2,808,269.30
000 RAMO GENERAL	0.00	0.00	0.00	0.00	0.00	0.00
01 RECTORIA	1,149,824.00	-157,943.94	991,874.06	886,609.14	736,291.24	105,265.90
02 ADMINISTRATIVO	11,942,417.00	-5,471,436.77	6,490,940.23	5,831,583.57	5,498,358.10	638,356.66
03 ACADÉMICO	11,729,569.00	901,654.52	12,611,263.52	10,788,091.83	9,901,178.26	1,823,221.69
04 PLANEACION	1,486,955.00	-214,894.81	1,474,260.19	1,386,244.90	1,234,207.89	88,015.29
05 VINCULACION	1,186,435.00	-284,280.01	902,144.99	749,736.53	631,401.76	152,409.46
II. GASTO ETIQUETADO	19,387,200.00	1,006,630.00	20,403,830.00	20,403,830.00	18,092,298.44	0.00
000 RAMO GENERAL	0.00	0.00	0.00	0.00	0.00	0.00
01 RECTORIA	602,340.00	17,038.92	679,978.92	679,978.92	679,978.92	0.00
02 ADMINISTRATIVO	3,717,648.00	1,177,036.18	4,894,684.18	4,894,684.18	4,678,859.71	0.00
03 ACADÉMICO	14,191,308.00	-847,429.01	13,343,878.99	13,343,878.99	11,274,197.11	0.00
04 PLANEACION	501,540.00	710,349.83	1,211,889.83	1,211,889.83	1,184,664.83	0.00
05 VINCULACION	384,364.00	-110,965.93	273,398.07	273,398.07	273,398.07	0.00
III. Total de Egresos (III) = I + II	47,094,400.00	-4,220,087.01	42,874,312.99	40,066,044.99	36,094,327.74	2,808,269.30

UNIVERSIDAD POLITÉCNICA DE GÓMEZ PALACIO

ESTADO ANALÍTICO DEL EJERCICIO DEL PRESUPUESTO DE EGRESOS DETALLADO - LDF (F6c)
(CLASIFICACIÓN FUNCIONAL)
Del 1 de Enero al 31 de Diciembre de 2022
(PESOS)

Concepto	Aprobado	Ampliaciones/ Reducciones	Modificado	Devengado	Pagado	Subejercicio
I. Gasto No Eligible (I=A+B+C+D)	37,487,200.00	-5,226,717.01	32,470,482.99	19,662,214.99	18,002,029.36	2,808,268.00
A. Gobierno (A=a1+a2+a3+a4+a5+a6+a7+a8)	0.00	0.00	0.00	0.00	0.00	0.00
a1) Legislación	0.00	0.00	0.00	0.00	0.00	0.00
a2) Justicia	0.00	0.00	0.00	0.00	0.00	0.00
a3) Coordinación de la Política de Gobierno	0.00	0.00	0.00	0.00	0.00	0.00
a4) Relaciones Exteriores	0.00	0.00	0.00	0.00	0.00	0.00
a5) Asuntos Financieros y Hacendarios	0.00	0.00	0.00	0.00	0.00	0.00
a6) Seguridad Nacional	0.00	0.00	0.00	0.00	0.00	0.00
a7) Asuntos de Orden Público y de Seguridad Interior	0.00	0.00	0.00	0.00	0.00	0.00
a8) Otros Servicios Generales	0.00	0.00	0.00	0.00	0.00	0.00
B. Desarrollo Social (B=b1+b2+b3+b4+b5+b6+b7)	37,487,200.00	-5,226,717.01	32,470,482.99	19,662,214.99	18,002,029.36	2,808,268.00
b1) Protección Ambiental	0.00	0.00	0.00	0.00	0.00	0.00
b2) Vivienda y Servicios a la Comunidad	0.00	0.00	0.00	0.00	0.00	0.00
b3) Salud	0.00	0.00	0.00	0.00	0.00	0.00
b4) Recreación, Cultura y Otras Manifestaciones Sociales	0.00	0.00	0.00	0.00	0.00	0.00
b5) Educación	37,487,200.00	-5,226,717.01	32,470,482.99	19,662,214.99	18,002,029.36	2,808,268.00
b6) Protección Social	0.00	0.00	0.00	0.00	0.00	0.00
b7) Otros Asuntos Sociales	0.00	0.00	0.00	0.00	0.00	0.00
C. Desarrollo Económico (C=c1+c2+c3+c4+c5+c6+c7+c8+c9)	0.00	0.00	0.00	0.00	0.00	0.00
c1) Asuntos Económicos, Comerciales y Laborales en General	0.00	0.00	0.00	0.00	0.00	0.00
c2) Agropecuaria, Silvicultura, Pesca y Caza	0.00	0.00	0.00	0.00	0.00	0.00
c3) Combustibles y Energía	0.00	0.00	0.00	0.00	0.00	0.00
c4) Minería, Manufacturas y Construcción	0.00	0.00	0.00	0.00	0.00	0.00
c5) Transporte	0.00	0.00	0.00	0.00	0.00	0.00
c6) Comunicaciones	0.00	0.00	0.00	0.00	0.00	0.00
c7) Turismo	0.00	0.00	0.00	0.00	0.00	0.00
c8) Ciencia, Tecnología e Innovación	0.00	0.00	0.00	0.00	0.00	0.00
c9) Otras Industrias y Otros Asuntos Económicos	0.00	0.00	0.00	0.00	0.00	0.00
D. Otras No Clasificadas en Funciones Anteriores (D=d1+d2+d3+d4)	0.00	0.00	0.00	0.00	0.00	0.00
d1) Transacciones de la Deuda Pública / Costo Financiero de la Deuda	0.00	0.00	0.00	0.00	0.00	0.00
d2) Transferencias, Participaciones y Aportaciones Entre Diferentes Niveles	0.00	0.00	0.00	0.00	0.00	0.00
d3) saneamiento del Sistema Financiero	0.00	0.00	0.00	0.00	0.00	0.00
d4) Adornos de Ejercicios Fiscales Anteriores	0.00	0.00	0.00	0.00	0.00	0.00

UNIVERSIDAD POLITÉCNICA DE GÓMEZ PALACIO

ESTADO ANALÍTICO DEL EJERCICIO DEL PRESUPUESTO DE EGRESOS DETALLADO - LDF (F6c)

(CLASIFICACIÓN FUNCIONAL)

Del 1 de Enero al 31 de Diciembre de 2022

(PESOS)

Concepto	Aprobado	Aplicaciones/ Reducciones	Modificado	Devengado	Pagado	Saldo Ejercicio
II. Gasto Etiquetado (II=A+B+C+D)	19,397,200.00	1,006,630.00	20,403,830.00	20,403,830.00	18,091,096.44	2,312,733.56
A. Gobierno (A=ala2+a3+a4+a5+a6+a7+a8)	0.00	0.00	0.00	0.00	0.00	0.00
a1) Legislación	0.00	0.00	0.00	0.00	0.00	0.00
a2) Justicia	0.00	0.00	0.00	0.00	0.00	0.00
a3) Coordinación de la Política de Gobierno	0.00	0.00	0.00	0.00	0.00	0.00
a4) Relaciones Exteriores	0.00	0.00	0.00	0.00	0.00	0.00
a5) Asuntos Financieros y Hacendarios	0.00	0.00	0.00	0.00	0.00	0.00
a6) Seguridad Nacional	0.00	0.00	0.00	0.00	0.00	0.00
a7) Asuntos de Orden Público y de Seguridad Interior	0.00	0.00	0.00	0.00	0.00	0.00
a8) Otros Servicios Generales	0.00	0.00	0.00	0.00	0.00	0.00
B. Desarrollo Social (B=b1+b2+b3+b4+b5+b6+b7)	19,397,200.00	1,006,630.00	20,403,830.00	20,403,830.00	18,091,096.44	2,312,733.56
b1) Protección Ambiental	0.00	0.00	0.00	0.00	0.00	0.00
b2) Vivienda y Servicios a la Comunidad	0.00	0.00	0.00	0.00	0.00	0.00
b3) Salud	0.00	0.00	0.00	0.00	0.00	0.00
b4) Recreación, Cultura y Otras Manifestaciones Sociales	0.00	0.00	0.00	0.00	0.00	0.00
b5) Educación	19,397,200.00	1,006,630.00	20,403,830.00	20,403,830.00	18,091,096.44	2,312,733.56
b6) Protección Social	0.00	0.00	0.00	0.00	0.00	0.00
b7) Otros Asuntos Sociales	0.00	0.00	0.00	0.00	0.00	0.00
C. Desarrollo Económico (C=c1+c2+c3+c4+c5+c6+c7+c8+c9)	0.00	0.00	0.00	0.00	0.00	0.00
c1) Asuntos Económicos, Comerciales y Laborales en General	0.00	0.00	0.00	0.00	0.00	0.00
c2) Agropecuaria, Silvicultura, Pesca y Caza	0.00	0.00	0.00	0.00	0.00	0.00
c3) Combustibles y Energía	0.00	0.00	0.00	0.00	0.00	0.00
c4) Minería, Manufacturas y Construcción	0.00	0.00	0.00	0.00	0.00	0.00
c5) Transporte	0.00	0.00	0.00	0.00	0.00	0.00
c6) Comunicaciones	0.00	0.00	0.00	0.00	0.00	0.00
c7) Turismo	0.00	0.00	0.00	0.00	0.00	0.00
c8) Ciencia, Tecnología e Innovación	0.00	0.00	0.00	0.00	0.00	0.00
c9) Otras Industrias y Otros Asuntos Económicos	0.00	0.00	0.00	0.00	0.00	0.00
D. Otras No Clasificadas en Funciones Anteriores (D=d1+d2+d3+d4)	0.00	0.00	0.00	0.00	0.00	0.00
d1) Transacciones de la Deuda Pública / Costo Financiero de la Deuda	0.00	0.00	0.00	0.00	0.00	0.00
d2) Transferencias, Participaciones y Aportaciones Entre Diferentes Niveles	0.00	0.00	0.00	0.00	0.00	0.00
d3) saneamiento del Sistema Financiero	0.00	0.00	0.00	0.00	0.00	0.00
d4) Adjudas de Ejercicios Fiscales Anteriores	0.00	0.00	0.00	0.00	0.00	0.00
III. Total de Egresos (III = I + II)	47,034,400.00	-8,220,087.01	42,874,312.99	42,874,312.99	38,082,118.84	4,792,194.15

UNIVERSIDAD POLITÉCNICA DE GÓMEZ PALACIO

ESTADO ANALÍTICO DEL EJERCICIO DEL PRESUPUESTO DE EGRESOS DETALLADO - LDF (F6d)
 (CLASIFICACIÓN DE SERVICIOS PERSONALES POR CATEGORÍA)
 Del 1 de Enero al 31 de Diciembre de 2022
 (PESOS)

Concepto	Aprobado	Aplicaciones/ Reducciones	Modificado	Devolvido	Pagado	Subejercicio
I. Gasto no Etiquetado (I=A+B+C+D+E+F)	0.00	0.00	0.00	0.00	0.00	0.00
A. Personal Administrativo y de Servicio Público	0.00	0.00	0.00	0.00	0.00	0.00
B. Magisterio	0.00	0.00	0.00	0.00	0.00	0.00
C. Servicios de Salud (C=c1+c2)	0.00	0.00	0.00	0.00	0.00	0.00
c1) Personal Administrativo	0.00	0.00	0.00	0.00	0.00	0.00
c2) Personal Médico, Paramédico y afín	0.00	0.00	0.00	0.00	0.00	0.00
D. Seguridad Pública	0.00	0.00	0.00	0.00	0.00	0.00
E. Gastos asociados a la implementación de nuevas leyes federales o reformas	0.00	0.00	0.00	0.00	0.00	0.00
F. Sentencias laborales definitivas	0.00	0.00	0.00	0.00	0.00	0.00
II. Gasto Etiquetado (I=A+B+C+D+E+F)	0.00	0.00	0.00	0.00	0.00	0.00
A. Personal Administrativo y de Servicio Público	0.00	0.00	0.00	0.00	0.00	0.00
B. Magisterio	0.00	0.00	0.00	0.00	0.00	0.00
C. Servicios de Salud (C=c1+c2)	0.00	0.00	0.00	0.00	0.00	0.00
c1) Personal Administrativo	0.00	0.00	0.00	0.00	0.00	0.00
c2) Personal Médico, Paramédico y afín	0.00	0.00	0.00	0.00	0.00	0.00
D. Seguridad Pública	0.00	0.00	0.00	0.00	0.00	0.00
E. Gastos asociados a la implementación de nuevas leyes federales o reformas	0.00	0.00	0.00	0.00	0.00	0.00
F. Sentencias laborales definitivas	0.00	0.00	0.00	0.00	0.00	0.00
III. Total del Gasto en Servicios Personales (III = I + II)	0.00	0.00	0.00	0.00	0.00	0.00

ANEXO 3

"GUÍA DE CUMPLIMIENTO DE LA LEY DE DISCIPLINA FINANCIERA DE LAS ENTIDADES FEDERATIVAS Y LOS MUNICIPIOS"

UNIVERSIDAD POLITÉCNICA DE GÓMEZ PALACIO							
Guía de Cumplimiento de la Ley de Disciplina Financiera de las Entidades Federativas y Municipios							
Del 1 de enero al 31 de diciembre de 2022							
Indicadores de Observancia	Implementación			Resultado		Fundamento	Comentarios
	SI	NO		Monto o valor	Unidad (pesos/porcentaje)		
	Mecanismo de Verificación	Fecha estimada de cumplimiento					
INDICADORES PRESUPUESTARIOS							
A. INDICADORES CUANTITATIVOS							
1 Balance Presupuestario Sostenible							
a. Propuesto	NA	Iniciativa de Ley de Ingresos y Proyecto de Presupuesto de Egresos			pesos	Art. 5 y 6 de la LDF	
b. Aprobado	SI	Ley de Ingresos y Presupuesto de Egresos		0.00	pesos	Art. 5 y 6 de la LDF	
c. Ejecido	SI	Cuenta Pública / Formato 4 LDF		2,709,780.09	pesos	Art. 5 y 6 de la LDF	
2 Balance Presupuestario de Recursos Disponibles Sostenible							
a. Propuesto	NA	Iniciativa de Ley de Ingresos y Proyecto de Presupuesto de Egresos			pesos	Art. 5 y 6 de la LDF	
b. Aprobado	SI	Ley de Ingresos y Presupuesto de Egresos		0.00	pesos	Art. 5 y 6 de la LDF	
c. Ejecido	SI	Cuenta Pública / Formato 4 LDF		1,208,268.00	pesos	Art. 5 y 6 de la LDF	
3 Financiamiento Neto dentro del Techo de Financiamiento Neto							
a. Propuesto	NA	Iniciativa de Ley de Ingresos			pesos	Art. 5, 6 y 46 de la LDF	No aplica
b. Aprobado	NA	Ley de Ingresos			pesos	Art. 5, 6 y 46 de la LDF	No aplica
c. Ejecido	NA	Cuenta Pública / Formato 4 LDF			pesos	Art. 5, 6 y 46 de la LDF	No aplica
4 Recursos destinados a la atención de desastres naturales							
a. Asignación al fideicomiso para desastres naturales							
a.1 Aprobado	NA	Reporte T.1es. Formato 6 (c)			pesos	Art. 9 de la LDF	Es obligatorio solo para el Poder Ejecutivo Estatal

UNIVERSIDAD POLITÉCNICA DE GÓMEZ PALACIO
Guía de Cumplimiento de la Ley de Disciplina Financiera de las Entidades Federativas y Municipios
Del 1 de enero al 31 de diciembre de 2022

Indicadores de Observancia	Implementación		Resultado		Fundamento	Comentarios		
	SI	NO	Monto o valor	Unidad (pesos/porcentaje)				
	Mecanismo de Verificación	Fecha estimada de cumplimiento						
INDICADORES PRESUPUESTARIOS								
a.7 Pagado	NA	Cuenta Pública / Formato 6 a)			pesos	Art. 9 de la LDF	Es obligatorio solo para el Poder Ejecutivo Estatal	
b. Aportación promedio realizada por la Entidad Federativa durante los 5 ejercicios previos, para infraestructura dañada por desastres naturales	NA	Autorizaciones de recursos aprobadas por el FONDEN			pesos	Art. 9 de la LDF	Es obligatorio solo para el Poder Ejecutivo Estatal	
c. Saldo del fiduciario para desastres naturales	NA	Cuenta Pública / Auxiliar de Cuentas			pesos	Art. 9 de la LDF	Es obligatorio solo para el Poder Ejecutivo Estatal	
d. Costo promedio de los últimos 5 ejercicios de la reconstrucción de infraestructura dañada por desastres naturales	NA	Autorizaciones de recursos aprobadas por el FONDEN			pesos	Art. 9 de la LDF	Es obligatorio solo para el Poder Ejecutivo Estatal	
6. Techo para servicios personales								
a. Asignación en el Presupuesto de Egresos	NA	Reporte Trín, Formato 8 d)			0.00	pesos	Art. 10 y 11 de la LDF	
b. Ejercido	NA	Reporte Trín, Formato 8 d)			0.00	pesos	Art. 13 fraco. V de la LDF	
6. Previsiones de gasto para compromisos de pago derivados de APPs								
a. Asignación en el Presupuesto de Egresos	NA	Presupuesto de Egresos			pesos	Art. 11 de la LDF		
7. Techo de ADEFAS para el ejercicio fiscal								
a. Propuesto	NA	Proyecto de Presupuesto de Egresos			pesos	Art. 12 de la LDF		
b. Aprobado	NA	Reporte Trín, Formato 8 a)			pesos	Art. 12 de la LDF		
c. Ejercido	NA	Cuenta Pública / Formato 6 a)			pesos	Art. 12 de la LDF		
B. INDICADORES CUALITATIVOS								
1. Iniciativa de Ley de Ingresos y Proyecto de Presupuesto de Egresos								
a. Objetivos anuales, estrategias y metas para el ejercicio fiscal		Iniciativa de Ley de Ingresos y Proyecto de Presupuesto de Egresos	NO	31 DIC 2022			Art. 5 y 6 de la LDF	Es aplicable para el antiproyecto y la iniciativa 2023
b. Proyecciones de ejercicios posteriores		Iniciativa de Ley de Ingresos y Proyecto de Presupuesto de Egresos / Formatos 7 a) y b)	NO	31 DIC 2022			Art. 5 y 6 de la LDF	Es aplicable para el antiproyecto y la iniciativa 2023
c. Descripción de riesgos relevantes y propuestas de acción para enfrentarlos		Iniciativa de Ley de Ingresos y Proyecto de Presupuesto de Egresos	NO	31 DIC 2022			Art. 5 y 6 de la LDF	Es aplicable para el antiproyecto y la iniciativa 2023

d.	Resultados de ejercicios fiscales anteriores y el ejercicio fiscal en cuestión		Iniciativa de Ley de Ingresos y Proyecto de Presupuesto de Gastos / Formatos T c) y d)	NO	31 DIC 2022			Art. 5 y 6 de la LDF	Es aplicable para el anteproyecto y la iniciativa 2023
e.	Estudio actuarial de las pensiones de sus trabajadores		Proyecto de Presupuesto de Gastos / Formato e)	NO	31 DIC 2022			Art. 5 y 6 de la LDF	Es aplicable para el anteproyecto y la iniciativa 2023
2 Balance Presupuestario de Recursos Disponibles, en caso de ser negativo									
a.	Razones excepcionales que justifican el Balance Presupuestario de Recursos Disponibles negativo	NA	Iniciativa de Ley de Ingresos y Proyecto de Presupuesto de Gastos					Art. 5 y 6 de la LDF	Es aplicable para el anteproyecto y la iniciativa 2023
b.	Fuente de recursos para cubrir el Balance Presupuestario de Recursos Disponibles negativo	NA	Iniciativa de Ley de Ingresos y Proyecto de Presupuesto de Gastos					Art. 5 y 6 de la LDF	Es aplicable para el anteproyecto y la iniciativa 2023.
c.	Número de ejercicios fiscales y acciones necesarias para cubrir el Balance Presupuestario de Recursos Disponibles negativo	NA	Iniciativa de Ley de Ingresos y Proyecto de Presupuesto de Gastos					Art. 5 y 6 de la LDF	Es aplicable para el anteproyecto y la iniciativa 2023.
d.	Informes Trimestrales sobre el avance de las acciones para recuperar el Balance Presupuestario de Recursos Disponibles	NA	Reporte Trim. y Cuenta Pública					Art. 5 y 6 de la LDF	Es aplicable para el anteproyecto y la iniciativa 2023.
3 Servicios Personales									
a.	Retenciones de los servidores públicos		Proyecto de Presupuesto	NO	31 DIC 2022			Art. 10 y 11 de la LDF	Es aplicable para el anteproyecto y la iniciativa 2023
b.	Previsiones salariales y económicas para cubrir incrementos salariales, creación de plazas y otros		Proyecto de Presupuesto	NO	31 DIC 2022			Art. 10 y 11 de la LDF	Es aplicable para el anteproyecto y la iniciativa 2023
INDICADORES DEL EJERCICIO PRESUPUESTARIO									
A. INDICADORES CUANTITATIVOS									
1 Ingresos Excedentes derivados de Ingresos de Libre Disposición									
a.	Monto de Ingresos Excedentes derivados de I.D	NA	Cuenta Pública / Formato e)				pesos	Art. 14 de la LDF	
b.	Monto de Ingresos Excedentes derivados de I.D destinados al fin del A.14, fracción i) de la LDF	NA	Cuenta Pública				pesos	Art. 14 de la LDF	
c.	Monto de Ingresos Excedentes derivados de I.D destinados al fin del A.14, fracción ii, a) de la LDF	NA	Cuenta Pública				pesos	Art. 14 de la LDF	
d.	Monto de Ingresos Excedentes derivados de I.D destinados al fin del A.14, fracción ii, b) de la LDF	NA	Cuenta Pública				pesos	Art. 14 de la LDF	
e.	Monto de Ingresos Excedentes derivados de I.D destinados al fin del artículo noveno transitorio de la LDF	NA					pesos	Art. Noveno Transitorio de la LDF	
B. INDICADORES CUALITATIVOS									
1	Análisis Costo-Beneficio para programas o proyectos de inversión mayores a 10 millones de UDS	NA	Página de Internet de la Secretaría de Finanzas y Tesorería Municipal					Art. 13 frac. III de la LDF	
2	Análisis de conveniencia y análisis de transferencia de riesgos de los proyectos APPs	NA	Página de Internet de la Secretaría de Finanzas y Tesorería Municipal					Art. 13 frac. III de la LDF	

3	Identificación de población objetivo, destino y temporalidad de subsidios	NA	Página de internet de la Secretaría de Finanzas y Tesorería Municipal				Art. 13 frac. VI de la LDF	
INDICADORES DE DEUDA PÚBLICA								
A. INDICADORES CUANTITATIVOS								
1 Obligaciones a Corto Plazo								
a.	Límite de Obligaciones a Corto Plazo	NA				pesos	Art. 30 frac. I de la LDF	
b.	Obligaciones a Corto Plazo	NA				pesos	Art. 30 frac. I de la LDF	