



Universidad Politécnica

GÓMEZ PALACIO

CUENTA PÚBLICA
2021

INTRODUCCION

Historia de la Universidad.

La Universidad Politécnica de Gómez Palacio fue creada mediante decreto el 03 de agosto de 2005 como institución de educación superior, con carácter de organismo público descentralizado, con personalidad jurídica y patrimonio propio, localizada en Carretera El Vergel - La Torreña Km. 0 820, Localidad El Vergel, Gómez Palacio, Durango. México.

Al momento de su nacimiento ofrece tres carreras: Ingeniería en Biotecnología, Ingeniería en Tecnologías de la Información e Ingeniería en Tecnologías de Manufactura Industrial. En septiembre de 2006 se oferta la Licenciatura en Administración de Negocios Internacionales y en septiembre de 2011 la Ingeniería en Animación y Efectos Visuales.

El propósito de la Universidad Politécnica de Gómez Palacio es contribuir significativamente al desarrollo nacional y en particular al desarrollo del Estado de Durango atendiendo con calidad y pertinencia las necesidades de formación y actualización de profesionales, de generación y aplicación de conocimientos y tecnologías, realizando acciones de recuperación, conservación y difusión de la cultura Duranguense y, de divulgación de las culturas nacional y universal.

La misión de la universidad es impartir educación superior utilizando el modelo educativo basado en competencias, fortalecido a través de procesos de certificación y acreditación, impulsando la formación integral y visión emprendedora del ser humano para que contribuya al desarrollo económico, social y cultural de la región y el país, promoviendo la sustentabilidad de su entorno.

Resultados del ejercicio.

En la Universidad Politécnica estamos comprometidos con el desarrollo de cada uno de nuestros alumnos, es por eso que dentro de nuestras mayores preocupaciones es incrementar el grado Académico de cada uno de nuestros Docentes, y de esta manera, poder brindar una educación de calidad.

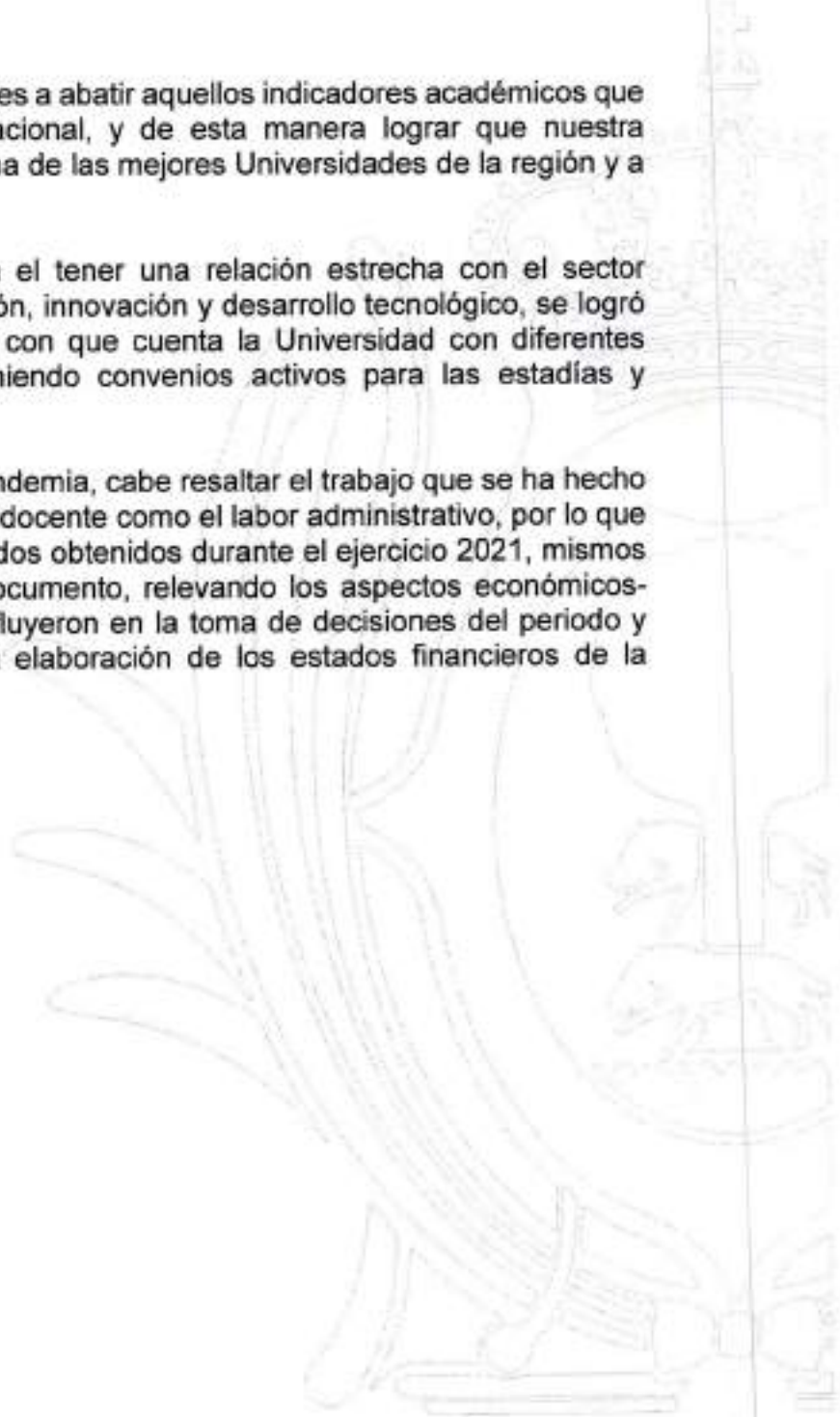
La participación de todos los integrantes de la comunidad Universitaria se vuelve cada día más importante en el camino de la consolidación de la Institución, es por lo que en este año se buscó acreditar el 100% de los Programas Académicos Acreditables y para que sean reconocidos como programas de buena calidad.

Continuamos apoyando el área de investigación y capacitación académica; para lo cual se programaron cursos de capacitación, participación en congresos y publicaciones en revistas científicas indexadas.

Se reforzaron las acciones tendientes a abatir aquellos indicadores académicos que están por debajo de la media nacional, y de esta manera lograr que nuestra Institución sea reconocida como una de las mejores Universidades de la región y a nivel Nacional.

Dada la importancia que significa el tener una relación estrecha con el sector productivo, así como la investigación, innovación y desarrollo tecnológico, se logró vincular los Cuerpos Académicos con que cuenta la Universidad con diferentes empresas de la región y manteniendo convenios activos para las estadías y desarrollo de los alumnos.

A pesar de seguir en tiempo de pandemia, cabe resaltar el trabajo que se ha hecho en la universidad, tanto en el labor docente como el labor administrativo, por lo que es de destacar los logros y resultados obtenidos durante el ejercicio 2021, mismos que se reflejan en el presente documento, relevando los aspectos económicos-financieros mas relevantes que influyeron en la toma de decisiones del periodo y que han sido considerados en la elaboración de los estados financieros de la presente cuenta pública.





INFORMACIÓN CONTABLE

CUENTA PÚBLICA 2021

UNIVERSIDAD POLITÉCNICA DE GÓMEZ PALACIO

CUENTA PÚBLICA 2021

Estado de Actividades

Del 1 de Enero al 31 de Diciembre de 2021 y 2020

(Cifras en pesos)

CONCEPTO	2021	2020
INGRESOS Y OTROS BENEFICIOS		
Ingresos de Gestión	8,302,198.25	8,703,577.42
Impuestos	0.00	0.00
Cuentas y Aportaciones de Seguridad Social	0.00	0.00
Contribuciones de Mejoras	0.00	0.00
Derechos	0.00	0.00
Productos	633.92	0.00
Aprovechamientos	0.00	0.00
Ingresos por Venta de Bienes y Prestación de Servicios	8,301,564.34	8,703,577.42
Participaciones, Aportaciones, Convenios, Incentivos Derivados de la Colaboración Fiscal, Fondos	31,629,156.40	32,543,097.00
Participaciones, Aportaciones, Convenios, Incentivos Derivados de la Colaboración Fiscal y Fondos Distintos de Aportaciones	0.00	0.00
Transferencias, Asignaciones, Subsidios y Subvenciones, y Pensiones y Jubilaciones	31,629,156.40	32,543,097.00
Otros Ingresos y Beneficios	0.00	0.00
Ingresos Financieros	0.00	0.00
Incremento por Variación de Inventarios	0.00	0.00
Disminución del Exceso de Estimaciones por Pérdida o Deterioro u Obsolescencia	0.00	0.00
Disminución del Exceso de Provisiones	0.00	0.00
Otros Ingresos y Beneficios Varios	0.00	0.00
Total de Ingresos y Otros Beneficios	39,931,354.66	41,246,674.42
GASTOS Y OTRAS PÉRDIDAS		
Gastos de Funcionamiento	38,459,981.37	35,947,071.67
Servicios Personales	28,775,316.00	27,622,753.78
Materiales y Suministros	2,545,351.35	876,698.70
Servicios Generales	9,141,264.02	7,447,619.19
Transferencias, Asignaciones, Subsidios y Otras Ayudas	0.00	0.00
Transferencias Internas y Asignaciones al Sector Público	0.00	0.00
Transferencias al Resto del Sector Público	0.00	0.00
Subsidios y Subvenciones	0.00	0.00
Ayudas Sociales	0.00	0.00
Pensiones y Jubilaciones	0.00	0.00
Transferencias a Fideicomisos, Mandatos y Contratos Análogos	0.00	0.00
Transferencias a la Seguridad Social	0.00	0.00
Donativos	0.00	0.00
Transferencias al Exterior	0.00	0.00
Participaciones y Aportaciones	0.00	0.00
Participaciones	0.00	0.00
Aportaciones	0.00	0.00
Convenios	0.00	0.00
Intereses, Comisiones y Otros Gastos de la Deuda Pública	0.00	0.00
Intereses de la Deuda Pública	0.00	0.00
Comisiones de la Deuda Pública	0.00	0.00
Gastos de la Deuda Pública	0.00	0.00
Costo por Coberturas	0.00	0.00
Ayudos Financieros	0.00	0.00
Otros Gastos y Pérdidas Extraordinarias	3,628,031.90	4,166,132.51
Estimaciones, Depreciaciones, Deterioros, Obsolescencia y Amortizaciones	3,628,011.74	4,152,568.58
Provisiones	0.00	0.00
Disminución de Inventarios	0.00	0.00
Aumento por Insuficiencia de Estimaciones por Pérdida o Deterioro u Obsolescencia	0.00	0.00
Aumento por Insuficiencia de Provisiones	0.00	0.00
Otros Gastos	20.16	13,563.93
Inversión Pública	0.00	0.00
Inversión Pública no Capitalizable	0.00	0.00
Total de Gastos y Otras Pérdidas	42,087,983.27	40,113,204.18
Resultados del Ejercicio (Ahorro/Desahorro)	-2,156,608.61	1,133,470.24

Bajo protesta de decir verdad declaramos que los Estados Financieros y sus netos, son razonablemente correctos y son responsabilidad del emisor

LUZ ORLANDA ESCOBAR TINTÓN
SECRETARÍA ADMINISTRATIVA

MARCELA TUPAC ANDRÉS RAMÍREZ
JEFE DE RECURSOS FINANCIEROS

UNIVERSIDAD POLITÉCNICA DE GÓMEZ PALACIO
CUENTA PÚBLICA 2023
Estado de Situación Financiera
Al 31 de Diciembre de 2023 y 2020
(Cifras en pesos)

CONCEPTO	2023	2020	CONCEPTO	2023	2020
ACTIVO			PASIVO		
Activo Circulante			Pasivo Circulante		
Efectivo y Equivalentes	40,584,783.38	28,629,129.37	Cuentas por Pagar a Corto Plazo	4,978,155.95	6,072,387.00
Derechos a Recibir Bienes e Equivalentes	0.00	2,594,191.00	Documentos por Pagar a Corto Plazo	0.00	0.00
Derechos a Recibir Bienes e Servicios	0.00	0.00	Percepción a Corto Plazo de la Deuda Pública a Largo Plazo	0.00	0.00
Inventarios	0.00	0.00	Títulos y Valores a Corto Plazo	0.00	0.00
Ahorros	0.00	0.00	Percepciones Diferidas a Corto Plazo	451,906.69	459,531.38
Estimación por Pérdida e Deterioro de Activos Circulantes	0.00	0.00	Fondos y Bienes de Terceeros en Garantía y/o Administrables a Corto Plazo	0.00	0.00
Otros Activos Circulantes	0.00	0.00	Provisiones a Corto Plazo	0.00	0.00
Total de Activos Circulantes	40,584,783.38	41,183,460.37	Otros Pasivos a Corto Plazo	0.00	0.00
Activo No Circulante			Total de Pasivos Circulantes	1,430,062.64	1,131,798.98
Inversiones Financieras a Largo Plazo	0.00	0.00	Pasivo No Circulante		
Derechos a Recibir Efectivo o Equivalentes a Largo Plazo	16,380.00	16,380.00	Cuentas por Pagar a Largo Plazo	890.00	0.00
Bienes Inmuebles, Inmuebles e Inmuebles en Proceso	456,616,733.53	312,810,744.08	Devoluciones por Pagar a Largo Plazo	0.00	0.00
Bienes Muebles	36,044,985.42	51,509,088.01	Deuda Pública a Largo Plazo	0.00	0.00
Activos Intangibles	1,335,890.77	1,335,890.77	Percepciones Diferidas a Largo Plazo	0.00	0.00
Depreciación, Deterioro y Amortización Acumulada de Bienes	-48,593,800.03	-64,905,568.28	Fondos y Bienes de Terceeros en Garantía y/o en Administración a Largo Plazo	18,177,472.93	8,999,677.57
Activos Diferidos	0.00	0.00	Provisiones a Largo Plazo	18,548,980.57	15,104,729.35
Salvamento por Pérdida e Deterioro de Activos no Circulantes	0.00	0.00	Total de Pasivos No Circulantes	26,727,293.50	24,275,406.92
Otros Activos no Circulantes	0.00	0.00	Total del Pasivo	35,157,356.14	31,407,205.90
Total de Activos No Circulantes	448,716,989.60	301,787,136.82	HACIENDA PÚBLICA/PATRIMONIO		
Total del Activo	489,301,772.98	342,970,597.19	Hacienda Pública/Patrimonio Contributivo	8,177,684.65	3,141,539.15
			Aportaciones	208,975.58	3,141,539.15
			Donaciones de Capital	8,971,309.00	0.00
			Actuación de la Hacienda Pública / Patrimonio	0.00	0.00
			Hacienda Pública/Patrimonio Generado	448,958,752.39	108,420,853.34
			Resultados del Ejercicio (Abono / Desahorro)	-2,156,608.51	1,131,476.24
			Resultados de Ejercicios Anteriores	126,439,804.07	107,287,377.10
			Reservas	345,781,498.95	0.00
			Reservas	0.00	0.00
			Rectificaciones de Resultados de Ejercicios Anteriores	0.00	0.00
			Exceso o Insuficiencia en la Actualización de la Hacienda Pública/Patrimonio	0.00	0.00
			Resultado por Posición Monetaria	0.00	0.00
			Resultado por Tenencia de Activos en Moneda	0.00	0.00
			Total Hacienda Pública/ Patrimonio	494,146,417.04	111,562,362.49
			Total del Pasivo y Hacienda Pública / Patrimonio	489,301,772.98	342,970,597.19

Bajo protesta de decir verdad declaramos que los Estados Financieros y sus notas, son fielmente representativos y son responsabilidad del emisor

DIZ AGUIRRE CÁRDENAS TINTOS
SECRETARÍA ADMINISTRATIVA

MARCIA ZUÑO MORALES
JEFE DE RECURSOS FINANCIEROS

UNIVERSIDAD POLITÉCNICA DE GÓMEZ PALACIO
CUENTA PÚBLICA 2021

Estado de Variación en la Hacienda Pública
Del 1 de Enero al 31 de Diciembre de 2021
(Cifras en pesos)

CONCEPTO	Hacienda Pública/ Patrimonio Contribuido	Hacienda Pública/ Patrimonio Generado de Ejercicios Anteriores	Hacienda Pública/ Patrimonio Generado del Ejercicio	Exceso o Insuficiencia en la Actualización de la Hacienda Pública / Patrimonio	TOTAL
Hacienda Pública / Patrimonio Contribuido Neto de 2020	3,141,539.15				3,141,539.15
Aportaciones	3,141,539.15				3,141,539.15
Donaciones de Capital	0.00				0.00
Actualización de la Hacienda Pública/ Patrimonio	0.00				0.00
Hacienda Pública / Patrimonio Generado Neto de 2020		107,287,383.10	1,133,470.24		108,420,853.34
Resultados del Ejercicio (Ahorro/Desahorro)			1,133,470.24		1,133,470.24
Resultados de Ejercicios Anteriores		107,287,383.10			107,287,383.10
Revalúos		0.00			0.00
Reservas		0.00			0.00
Rectificaciones de Resultados de Ejercicios Anteriores		0.00			0.00
Exceso o Insuficiencia en la Actualización de la Hacienda Pública / Patrimonio Neto de 2020				0.00	0.00
Resultado por Posición Monetaria				0.00	0.00
Resultado por Tenencia de Activos no Monetarios				0.00	0.00
Hacienda Pública/ Patrimonio Neto Final de 2020	3,141,539.15	107,287,383.10	1,133,470.24	0.00	111,562,392.49
Cambio en la Hacienda Pública / Patrimonio Contribuido Neto de 2021	6,036,145.50				6,036,145.50
Aportaciones	-2,941,103.58				-2,941,103.58
Donaciones de Capital	4,877,309.08				4,877,309.08
Actualización de la Hacienda Pública/ Patrimonio	0.00				0.00
Variaciones de la Hacienda Pública / Patrimonio Generado Neto de 2021		-3,947,529.03	343,495,408.08		336,547,879.05
Resultados del Ejercicio (Ahorro/Desahorro)			-2,156,606.81		-2,156,606.81
Resultados de Ejercicios Anteriores		-3,947,529.03	-1,133,470.24		-5,080,999.27
Revalúos			343,785,486.93		343,785,486.93
Reservas			0.00		0.00
Rectificaciones de Resultados de Ejercicios Anteriores			0.00		0.00
Cambios en el Exceso o Insuficiencia en la Actualización de la Hacienda Pública / Patrimonio Neto de 2021				0.00	0.00
Resultado por Posición Monetaria				0.00	0.00
Resultado por Tenencia de Activos no Monetarios				0.00	0.00
Hacienda Pública / Patrimonio Neto Final de 2021	9,177,684.65	103,339,854.07	341,628,878.32	0.00	454,146,417.04

Bajo protesta de decir verdad declaramos que los Estados Financieros y sus notas, son razonablemente correctos y son responsabilidad del emisor

LUZ ADRIANA POSADA TRINIDAD
SECRETARÍA ADMINISTRATIVA

MARCELA ZUCHEY MEDRANO RAMÍREZ
JEFE DE RECURSOS FINANCIEROS

UNIVERSIDAD POLITÉCNICA DE GÓMEZ PALACIO
CUENTA PÚBLICA 2021
Estado de Cambios en la Situación Financiera
Al 31 de Diciembre de 2021
(Cifras en pesos)

CONCEPTO	Origen	Asignación	CONCEPTO	Origen	Aplicación
ACTIVO	-	346,334,174.58	PASIVO	3,750,150.04	-
Activo Circulante	597,676.99	-	Activo Circulante	-	1,701,736.34
Efectivo y Equivalentes	-	1,964,454.01	Cuentas por Pagar a Corto Plazo	-	1,694,131.05
Derechos a Recibir Efectivo e Equivalentes	2,554,131.00	-	Documentos por Pagar a Corto Plazo	-	-
Derechos a Recibir Bienes o Servicios	-	-	Porción a Corto Plazo de la Deuda Pública a Largo Plazo	-	-
Inventarios	-	-	Títulos y Valores a Corto Plazo	-	-
Almacenes	-	-	Pasivos Diferidos a Corto Plazo	-	7,694.89
Estimación por Pérdida o Detenimiento de Activos Circulantes	-	-	rentas y recibos de intereses en suarrenta (p.e. administrativas a corto plazo)	-	-
Otros Activos Circulantes	-	-	Provisiones a Corto Plazo	-	-
Activo No Circulante	-	346,931,851.58	Otros Pasivos a Corto Plazo	-	-
Inversiones Financieras a Largo Plazo	-	-	Pasivo No Circulante	5,451,886.38	-
Derechos a Recibir Efectivo e Equivalentes a Largo Plazo	-	-	Cuentas por Pagar a Largo Plazo	808.00	-
Bienes Intangibles, Infraestructura y Construcciones en Proceso	-	340,785,486.93	Documentos por Pagar a Largo Plazo	-	-
Bienes Muebles	-	6,174,976.39	Deuda Pública a Largo Plazo	-	-
Activos Intangibles	-	-	Pasivos Diferidos a Largo Plazo	-	-
Depreciación, Desgaste y Amortización Acumulada de Bienes	3,628,051.74	-	rentas e intereses de intereses en suarrenta (p.e. administrativas a largo plazo)	1,046,195.99	-
Activos Diferidos	-	-	Provisiones a Largo Plazo	4,354,201.02	-
Estimación por Pérdida o Detenimiento de Activos no Circulantes	-	-	HACIENDA PÚBLICA/ PATRIMONIO	342,584,024.95	-
Otros Activos no Circulantes	-	-	Hacienda Pública/Patrimonio Contribuido	6,036,145.50	-
			Aportaciones	-	2,941,183.58
			Donaciones de Capital	8,977,368.04	-
			Actualización de la Hacienda Pública / Patrimonio	-	-
			Hacienda Pública/Patrimonio Generado	336,547,879.05	-
			Resultados del Ejercicio (Ahorro / Desahorro)	-	3,290,078.85
			Resultados de Ejercicios Anteriores	-	3,947,529.04
			Reservas	340,785,486.93	-
			Reservas	-	-
			Rectificaciones de Resultados de Ejercicios Anteriores	-	-
			Exceso o Insuficiencia en la Actualización de la Hacienda	-	-
			Resultado por Posición Monetaria	-	-
			Resultado por Tenencia de Activos no Monetarios	-	-

Bajo protesta de decir verdad declaramos que los Estados Financieros y sus notas, son razonablemente correctos y son responsabilidad del emisor


 LIZ ANDRÉS ROSADA TORRES
 SECRETARÍA ADMINISTRATIVA


 MARCELA ZUGARAYANIANO RIVERA
 JEFE DE RECURSOS FINANCIEROS

UNIVERSIDAD POLITÉCNICA DE GÓMEZ PALACIO
INFORME DE PASIVOS CONTINGENTES
AL 31 DE DICIEMBRE DEL 2021

En cumplimiento a lo dispuesto en los artículos 46º, fracción I, inciso d y 52º de la Ley General de Contabilidad Gubernamental, en relación al Informe Sobre Pasivos Contingentes, se informa que, la **Universidad Politécnica de Gómez Palacio, al 31 de Diciembre de 2021**, no tiene pasivos contingentes que deriven de alguna obligación posible, presente o futura, cuya existencia y/o realización sea incierta.

Lo anterior, de conformidad con lo establecido en el capítulo VII, numeral III, inciso g) del Manual de Contabilidad Gubernamental emitido por el CONAC, donde se establece en términos generales que:

"los pasivos contingentes son obligaciones que tienen su origen en hechos específicos e independientes del pasado que en el futuro pueden ocurrir o no, y de acuerdo con lo que acontezca, desaparecen o se convierten en pasivos reales..."



MCA. Luz Adriana Posada Tintor
Secretaría Administrativa

UNIVERSIDAD POLITÉCNICA DE GÓMEZ PALACIO
NOTAS A LOS ESTADOS FINANCIEROS
AL 31 DE DICIEMBRE 2021 Y AL 31 DE DICIEMBRE 2020

a) Notas de Desglose

I. Notas al Estado de Situación Financiera

Activo

Efectivo o Equivalentes

El efectivo y equivalentes comprenden el efectivo en caja, bancos e inversiones temporales y se integra de la siguiente forma:

	4to Trimestre 2021	4to Trimestre 2020
Fondo Revolvente	\$0	\$0
Bancos	\$10,658,996	\$29,537,652
Fondos con Afectación Específica*	\$29,925,787	\$9,090,678
Total	\$40,584,783	\$38,628,330

Fondos restringidos para ser utilizados únicamente en la ejecución de programas específicos autorizados, integrados en cuentas de cheque de tipo corriente o inversiones conforme a los convenios y programas respectivos.

*Apertura de cuenta con número de contrato 4244 de SURA INVESEMENT MANAGEMENT MEXICO, SA DE CV SOCIEDAD OPERADORA DE FONDOS DE INVERSION con el propósito de brindar las prestaciones sociales de fondo de retiro para todo el personal de la universidad.

*Apertura de la cuenta con terminación 7431 en fondos de inversión de BBVA para el fondo de Contingencia.

Derechos a Recibir Efectivo o Equivalentes.

	4to Trimestre 2021	4to Trimestre 2020
Cuentas por Cobrar	\$0	\$2,554,123
Deudores Diversos	\$0	\$8
Total	\$0	\$2,554,131

Derechos a Recibir Bienes o Servicios

	4to Trimestre 2021	4to Trimestre 2020
Otros	\$0	\$0

Derechos a Recibir Efectivo o Equivalentes a largo plazo.

	4to Trimestre 2021	4to Trimestre 2020
Depósitos en Garantía	\$16,500	\$16,500

Bienes Muebles, Inmuebles e Intangibles.

	4to Trimestre 2021	4to Trimestre 2020
Bienes Inmuebles		
Terrenos*	\$177,367,928	\$35,114,027
Edificios*	\$278,224,855	\$77,717,219
Total Bienes Inmuebles	\$455,592,783	\$112,831,246
Bienes Muebles		
Mobiliario y Equipo de Administración	\$25,191,989	\$19,312,296
Mobiliario y Equipo Educativo y Recreativo	\$ 7,970,803	\$7,448,044
Equipo e Instrumental Médico y Laboratorio	\$8,415,808	\$8,097,379
Equipo de Transporte	\$2,803,904	\$2,803,904
Maquinaria, Otros Equipos y Herramientas	\$14,900,961	\$14,847,466
Total Bienes Muebles	\$59,283,465	\$52,509,089
Activos Intangibles		
Software	\$210,540	\$210,540
Licencias	\$1,125,351	\$1,125,351
Total Activos Intangibles	\$1,335,891	\$1,335,891
Depreciación Acumulada*	\$ 3,601,497	-\$63,728,037
Amortización Acumulada*	\$ 26,535	-\$1,177,551

*Nota: La Administración de la Universidad efectuó un avalúo al terreno y a los edificios, para cumplimiento de la normatividad en materia de armonización contable y en base a la LGCG. Se ve reflejado un aumento por el ajuste en los terrenos por la cantidad de \$142,253,900.07 y en el valor de los edificios por la cantidad de \$201,531,586.86

Los importes por estos conceptos se registran a su valor de adquisición, e iniciaron su proceso de depreciación por el método de línea recta por ejercicios completos en base a estimación de vida útil a las tasas anuales que se indican a continuación:

Bienes Inmuebles	
Edificios Bienes Muebles	3%
Muebles de Oficina y Estantería	10%
Equipo de Cómputo	25%
Mobiliario y Equipo Educativo y Recreativo	20%
Equipo e Instrumental Médico y Laboratorio	20%
Equipo de Transporte	12.5%
Maquinaria, Otros Equipo y Herramientas Activos	10%
Intangibles	
Licencias y Software	25%

*Las depreciaciones y amortizaciones del ejercicio son registradas al término del mismo, por lo que no varía el monto en las mismas durante el informe trimestral.

Pasivo

Cuentas por Pagar a Corto Plazo

	4to Trimestre 2021	4to Trimestre 2020
Servicios personales por pagar	\$2,379,104	\$4,116,094
Proveedores	\$1,829,169	\$1,976,594
Retenciones y Contribuciones	\$769,883	\$579,600
Total	\$4,978,156	\$6,672,288

Pasivos Diferidos a Corto Plazo

	4to Trimestre 2021	4to Trimestre 2020
Otros Pasivos Diferidos a Corto Plazo	\$451,907	\$459,511
Total	\$451,907	\$459,511

Provisiones para Seguridad Social

	4to Trimestre 2021	4to Trimestre 2020
Fondos y Bienes de Terceros en Garantía y/o Admón. a LP	\$10,177,473	\$9,090,678
Provisión para Contingencias a Largo Plazo	\$19,548,930	\$15,184,729
Total	\$29,726,403	\$24,275,407

Esta provisión es el Fondo de Contingencia que se forma con las aportaciones de seguridad social

II. Notas al Estado de Actividades

Ingresos de Gestión

Participaciones, Aportaciones, Transferencias, Asignaciones, Subsidios y Otras Ayudas.

	4to Trimestre 2021	4to Trimestre 2020
Federales	\$19,397,318	\$18,166,665
Estatales	\$12,231,838	\$13,556,140
Subsidio para Robot	\$0	\$719,200
Programa PROFEXCE	\$0	\$101,092
Total	\$31,629,156	\$32,543,097

Ingresos por Venta de Bienes y Servicios

	4to Trimestre 2021	4to Trimestre 2020
Recursos Propios	\$8,301,564	\$8,702,209

Gastos y Otras Pérdidas

Gastos de funcionamiento, Transferencias, Subsidios y Otras Ayudas

	4to Trimestre 2021	4to Trimestre 2020
Servicios Personales	\$26,775,316	\$27,622,734
Materiales y Suministros	\$2,543,351	\$876,699
Servicios Generales	\$9,141,264	\$7,447,639
Total	\$38,459,931	\$35,947,072

Notas al Estado de Variación en la Hacienda Pública

	4to Trimestre 2021	4to Trimestre 2020
Hacienda Pública/Patrimonio Contribuido	\$456,124,251	\$111,562,393

Notas al Estado de Flujo de Efectivo

Efectivo y Equivalentes

	4to Trimestre 2021	4to Trimestre 2020
Efectivo en Bancos al inicio del ejercicio	\$38,628,329	\$29,573,176
Efectivo en Bancos al final del ejercicio	\$40,584,783	\$38,628,329

Notas de Memoria

	4to Trimestre 2021	4to Trimestre 2020
Cuentas de Orden Contables	\$0	\$0

Relación de pasivos devengados al 31 de diciembre del 2021

PROVEEDOR	FACTURA	FECHA DE FACTURA	IMPORTE
MARIA DEL ROCIO VALENZUELA ROLDAN	48	15/12/2021	\$ 86,768.00
OMAR RUBEN RIOS CEBALLOS	1267	17/12/2021	\$ 57,287.06
OMAR RUBEN RIOS CEBALLOS	1266	17/12/2021	\$ 69,611.60
NANCY ESPARZA VIRAMONTES	235	21/12/2021	\$ 26,818.03
HIDROPLUS DE LA LAGUNA SA DE CV	B1307	21/12/2021	\$ 19,140.00
ALFA TECNOLOGIAS DE INFORMACION Y COMUNICACIONES SA DE CV	526	22/12/2021	\$ 182,726.68
RIVERSIL LAGUNA SA DE CV	RL60070	22/12/2021	\$ 40,000.00
GP COMERCIALIZADORA DE LA LAGUNA	A30688	22/12/2021	\$ 200,638.40
KARLA MARIA RDZ FABILA (REFRIGERACION RYR)	D0E8	23/12/2021	\$ 58,980.55
MARIA DE LA LUZ FLORES CEPEDA	948D	23/12/2021	\$ 232,000.00
OMAR RUBEN RIOS CEBALLOS	1278	23/12/2021	\$ 52,493.71
ARTURO AGUILERA LEAÑOS	5153	23/12/2021	\$ 85,704.27
ARTURO AGUILERA LEAÑOS	5154	23/12/2021	\$ 134,544.91
FRANCISCO JAVIER MORENO BARRIENTOS	106	23/12/2021	\$ 50,000.00
OMAR RUBEN RIOS CEBALLOS	1279	23/12/2021	\$ 17,552.44
MARCO VINICIO RAMOS SANTANA	164	23/12/2021	\$ 11,777.00
MARIBEL CARRILLO JARAMILLO	4597	23/12/2021	\$ 204,798.00
CARLOS QUIÑONES HDZ	F8D1	23/12/2021	\$ 159,732.00
MARIA DE LA LUZ FLORES CEPEDA	2360	23/12/2021	\$ 45,512.04
COMISION FEDERAL DE ELECTRICIDAD	30022	31/12/2021	\$ 73,002.00
SIDEAPAAR	28-30-36	31/12/2021	\$ 18,527.69
SIDEAPAAR	36	31/12/2021	\$ 2,207.81
BBVA	6387	31/12/2021	\$ 19.72
BBVA	6387	31/12/2021	\$ 118.32
BBVA	6379	31/12/2021	\$ 98.60
SGURIDAD SOCIAL	N/A	31-12-21	\$ 2,156,065.37
SURA	N/A	31-12-21	\$ 223,038.94

Notas de Gestión Administrativa.

Introducción.

La Universidad Politécnica de Gómez Palacio como ente público, provee información financiera a través de los presentes Estados Financieros al 31 de diciembre de 2021 y al 31 de diciembre de 2020, a los principales usuarios de la misma, al Congreso y a los ciudadanos.

El objetivo del presente documento es la revelación de los aspectos económicos-financieros más relevantes que influyeron en las decisiones del período, y que han sido considerados en la elaboración de los estados financieros para la mayor comprensión de los mismos y sus particularidades.

De esta manera, se informa y explica la respuesta del gobierno a las condiciones relacionadas con la información financiera de cada período de gestión; además, de exponer aquellas políticas que podrían afectar la toma de decisiones en períodos posteriores.

Historia.

La Universidad Politécnica de Gómez Palacio fue creada mediante decreto el 03 de agosto de 2005 como institución de educación superior, con carácter de organismo público descentralizado, con personalidad jurídica y patrimonio propio, localizada en Carretera El Vergel - La Torreña Km. 0 820, Localidad El Vergel, Gómez Palacio, Durango, México.

Al momento de su nacimiento ofrece tres carreras: Ingeniería en Biotecnología, Ingeniería en Tecnologías de la Información e Ingeniería en Tecnologías de Manufactura Industrial. En septiembre de 2006 se oferta la Licenciatura en Administración de Negocios Internacionales y en septiembre de 2011 la Ingeniería en Animación y Efectos Visuales.


El propósito de la Universidad Politécnica de Gómez Palacio es contribuir significativamente al desarrollo nacional y en particular al desarrollo del Estado de Durango atendiendo con calidad y pertinencia las necesidades de formación y actualización de profesionales, de generación y aplicación de conocimientos y tecnologías, realizando acciones de recuperación, conservación y difusión de la cultura Duranguense y, de divulgación de las culturas nacional y universal.



MCA. LUZ ADRIANA POSADA TINTOR.
SECRETARÍA ADMINISTRATIVA

UNIVERSIDAD POLITÉCNICA DE GÓMEZ PALACIO
CUENTA PÚBLICA 2021
Estado Analítico del Activo
Del 1 de Enero al 31 de Diciembre de 2021
(Cifras en pesos)

CONCEPTO	Saldo Inicial 1	Cargos del Periodo 2	Abonos del Periodo 3	Saldo Final 4 = (1+2-3)	Variación del Periodo (4-1)
ACTIVO	142,969,598.39	516,428,486.57	170,094,311.98	489,303,772.98	346,334,174.59
Activo Circulante	41,182,460.37	164,844,671.98	165,442,348.97	40,584,783.38	-597,676.99
Efectivo y Equivalentes	38,628,329.37	123,094,641.43	121,138,187.42	40,584,783.38	1,956,454.01
Derechos a Recibir Efectivo o Equivalentes	2,554,131.00	41,750,030.55	44,304,161.55	0.00	-2,554,131.00
Derechos a Recibir Bienes o Servicios	0.00	0.00	0.00	0.00	0.00
Inventarios	0.00	0.00	0.00	0.00	0.00
Almacenes	0.00	0.00	0.00	0.00	0.00
Estimación por Pérdida o Deterioro de Activos Circulantes	0.00	0.00	0.00	0.00	0.00
Otros Activos Circulantes	0.00	0.00	0.00	0.00	0.00
Activo No Circulante	101,787,138.02	351,583,814.59	4,651,963.01	448,718,989.60	346,931,851.58
Inversiones Financieras a Largo Plazo	0.00	0.00	0.00	0.00	0.00
Derechos a Recibir Efectivo o Equivalentes a Largo Plazo	16,500.00	0.00	0.00	16,500.00	0.00
Bienes Inmuebles, Infraestructura y Construcciones en Proceso	112,831,246.60	344,809,438.20	1,023,951.27	456,616,733.53	343,785,486.93
Bienes Muebles	52,509,088.93	6,774,376.39	0.00	59,283,465.32	6,774,376.39
Activos Intangibles	1,335,890.77	0.00	0.00	1,335,890.77	0.00
Depreciación, Deterioro y Amortización Acumulada de Bienes	-64,905,588.28	0.00	-3,628,011.74	-68,533,600.02	-3,628,011.74
Activos Diferidos	0.00	0.00	0.00	0.00	0.00
Estimación por Pérdida o Deterioro de Activos no Circulantes	0.00	0.00	0.00	0.00	0.00
Otros Activos no Circulantes	0.00	0.00	0.00	0.00	0.00

Bajo protesta de decir verdad declaramos que los Estados Financieros y sus notas, son razonablemente correctos y son responsabilidad del emisor


 LUZ ADRIANA POBEDA TINTOR
 SECRETARIA ADMINISTRATIVA


 MARCISA EUGLY MEDRANO RAMIREZ
 JEFE DE RECURSOS FINANCIEROS

UNIVERSIDAD POLITÉCNICA DE GÓMEZ PALACIO
CUENTA PÚBLICA 2021

Estado Analítico de la Deuda y Otros Pasivos

Del 1 de Enero al 31 de Diciembre de 2021

(Cifras en pesos)

Denominación de las Deudas	Moneda de Contratación	Institución o País Acreedor	Saldo Inicial del Periodo	Saldo Final del Periodo
DEUDA PÚBLICA				
Corto Plazo				
Deuda Interna				
Instituciones de Crédito			0.00	0.00
Títulos y Valores			0.00	0.00
Arrendamientos Financieros			0.00	0.00
Deuda Externa				
Organismos Financieros Internacionales			0.00	0.00
Deuda Bilateral			0.00	0.00
Títulos y Valores			0.00	0.00
Arrendamientos Financieros			0.00	0.00
Subtotal a Corto Plazo			0.00	0.00
Largo Plazo				
Deuda Interna				
Instituciones de Crédito			0.00	0.00
Títulos y Valores			0.00	0.00
Arrendamientos Financieros			0.00	0.00
Deuda Externa				
Organismos Financieros Internacionales			0.00	0.00
Deuda Bilateral			0.00	0.00
Títulos y Valores			0.00	0.00
Arrendamientos Financieros			0.00	0.00
Subtotal a Largo Plazo			0.00	0.00
Otros Pasivos			31,407,205.90	35,157,355.94
Total Deuda y Otros Pasivos			31,407,205.90	35,157,355.94

- El saldo inicial del periodo se refiere al inicio del ejercicio

Bajo protesta de decir verdad declaramos que los Estados Financieros y sus notas, son razonablemente correctos y son responsabilidad del emisor


 LUZ ADRIANA POSADA TINTERO
 SECRETARÍA ADMINISTRATIVA


 NARCISCA EUGEY MEDRANO RAMIREZ
 JEFE DE RECURSOS FINANCIEROS

UNIVERSIDAD POLITÉCNICA DE GÓMEZ PALACIO
CUENTA PÚBLICA 2021
Estado de Flujos de Efectivo
Del 1 de Enero al 31 de Diciembre de 2021 y 2020
(Otras en pesos)

CONCEPTO	2021	2020	CONCEPTO	2021	2020
Flujos de Efectivo de las Actividades de Gestión			Flujos de Efectivo de las Actividades de Inversión		
Origen	39,991,354.66	41,246,674.42	Origen	0.00	0.00
Ingresos:	0.00	0.00	Bienes Inmuebles, Infraestructura y Construcciones en Proceso	0.00	0.00
Cuentas y Aportaciones de Seguridad Social	0.00	0.00	Bienes Muebles	0.00	0.00
Contribuciones de mejoras	0.00	0.00	Otros Orígenes de Inversión	0.00	0.00
Derechos	0.00	0.00	Aplicación	350,559,863.32	1,742,816.13
Productos	632.92	0.00	Bienes Inmuebles, Infraestructura y Construcciones en Proceso	343,785,486.43	0.00
Aprovechamientos	0.00	0.00	Bienes Muebles	6,776,376.99	1,636,176.13
Ingresos por Venta de Bienes y Prestación de Servicios	8,301,564.34	8,702,577.42	Otras Aplicaciones de Inversión	0.00	104,140.00
Participaciones, Aportaciones, Convenios, Incentivos Derivados de la Colaboración Fiscal, Fondos Distintos de Aportaciones	0.00	0.00	Flujos Netos de Efectivo por Actividades de Inversión	-350,559,863.32	-1,742,816.13
Transferencias, Asignaciones, Subsidios y Subvenciones, y Pensiones y Jubilaciones	21,629,156.48	22,543,097.00			
Otros Orígenes de Operación	0.00	0.00			
Aplicación	38,459,931.37	35,947,071.67	Flujo de Efectivo de las Actividades de Financiamiento		
Servicios Personales	26,775,816.06	27,622,733.78	Origen	351,044,894.04	5,508,375.10
Materiales y Suministros	2,545,351.35	676,698.70	Endeudamiento Neto	0.00	0.00
Servicios Generales	9,141,354.02	7,447,639.19	Interno	0.00	0.00
Transferencias Internas y Asignaciones al Sector Afiliado	0.00	0.00	Externo	0.00	0.00
Transferencias al resto del Sector Público	0.00	0.00	Otros Orígenes de Financiamiento	351,044,894.04	5,508,375.10
Subsidios y Subvenciones	0.00	0.00	Aplicación	0.00	10,508.00
Ayudas Sociales	0.00	0.00	Servicios de la Deuda	0.00	0.00
Pensiones y Jubilaciones	0.00	0.00	Interno	0.00	0.00
Transferencias a Fideicomisos, Mandatos y Contratos Análogos	0.00	0.00	Externo	0.00	0.00
Transferencias a la Seguridad Social	0.00	0.00	Otras Aplicaciones de Financiamiento	0.00	10,508.00
Derivados	0.00	0.00	Flujos netos de Efectivo por Actividades de Financiamiento	351,044,894.04	5,497,867.10
Transferencias al Exterior	0.00	0.00			
Participaciones	0.00	0.00	Incremento/Disminución Neta en el Efectivo y Equivalentes al Efectivo	1,956,454.01	9,055,153.72
Aportaciones	0.00	0.00			
Convenios	0.00	0.00	Efectivo y Equivalente al Efectivo al inicio del Ejercicio	18,628,329.37	29,573,175.05
Otras Aplicaciones de Operación	0.00	0.00	Efectivo y Equivalente al Efectivo al Final del Ejercicio	40,584,783.38	38,628,329.37
Flujos Netos de Efectivo por Actividades de Operación	1,471,423.29	5,299,602.75			

Bajo protesta de decir verdad declaramos que los Estados Financieros y sus notas, son razonablemente correctos y son responsabilidad del emisor

LUZ ADRIANA PONCE VENTUR
SECRETARÍA ADMINISTRATIVA

NARCIZA ZUREY MEIRAND RAMBIZ
JEFE DE RECURSOS FINANCIEROS



INFORMACIÓN PRESUPUESTARIA

CUENTA PÚBLICA 2021

UNIVERSIDAD POLITÉCNICA DE GÓMEZ PALACIO
CUENTA PÚBLICA 2021
Estado Analítico de Ingresos
Del 1 de Enero al 31 de Diciembre de 2021
(Cifras en pesos)

Rubro de Ingresos	Ingreso					Diferencia (6 = 5 - 1)
	Estimado	Ampliaciones y Reducciones	Modificado	Devengado	Recaudado	
	(1)	(2)	(3 = 1 + 2)	(4)	(5)	
Impuestos	0.00	0.00	0.00	0.00	0.00	0.00
Cuentas y Aportaciones de Seguridad Social	0.00	0.00	0.00	0.00	0.00	0.00
Contribuciones de Mejoras	0.00	0.00	0.00	0.00	0.00	0.00
Derechos	0.00	0.00	0.00	0.00	0.00	0.00
Productos	0.00	633.92	633.92	633.92	633.92	633.92
Aprovechamientos	0.00	0.00	0.00	0.00	0.00	0.00
Ingresos por Ventas de Bienes, Prestación de Servicios y Otros Ingresos	8,578,500.01	-376,935.67	8,201,564.34	8,201,564.34	8,201,564.34	-376,935.67
Participaciones, aportaciones, Loterías, Incentivos otorgados de la Unión Federal y Fondos Federales de Asesoramiento	0.00	0.00	0.00	0.00	0.00	0.00
Transferencias, Asignaciones, Subsidios y Subvenciones, y Pensiones y Jubilaciones	31,808,084.00	-4,177,507.80	31,629,156.40	31,629,156.40	31,629,156.40	-4,177,507.80
Ingresos Derivados de Financiamiento	0.00	2,489,875.22	2,489,875.22	0.00	0.00	0.00
Total	44,385,164.01	-1,963,936.13	42,421,227.88	39,931,354.68	39,931,354.68	0.00
				Ingresos excedentes		0.00

Estado Analítico de Ingresos Por Fuentes de Financiamiento	Ingreso					Diferencia (6 = 5 - 1)
	Estimado	Ampliaciones y Reducciones	Modificado	Devengado	Recaudado	
	(1)	(2)	(3 = 1 + 2)	(4)	(5)	
Ingresos del Poder Ejecutivo Federal y Estatal y de los Municipios	0.00	0.00	0.00	0.00	0.00	0.00
Impuestos	0.00	0.00	0.00	0.00	0.00	0.00
Cuentas y Aportaciones de Seguridad Social	0.00	0.00	0.00	0.00	0.00	0.00
Contribuciones de Mejoras	0.00	0.00	0.00	0.00	0.00	0.00
Derechos	0.00	0.00	0.00	0.00	0.00	0.00
Productos*	0.00	0.00	0.00	0.00	0.00	0.00
Aprovechamientos	0.00	0.00	0.00	0.00	0.00	0.00
Participaciones, aportaciones, Loterías, Incentivos otorgados de la Federación y de los Estados, Municipios y Asociaciones, y Pensiones y Jubilaciones	0.00	0.00	0.00	0.00	0.00	0.00
Ingresos de los Entes Públicos de los Poderes Legislativo y Judicial, de los Organismos Autónomos y del Sector Parastatal y Paramunicipal, así como de las Empresas Productoras del Estado	44,385,164.01	-4,483,898.33	39,891,354.68	39,931,354.68	39,931,354.68	-4,483,898.33
Cuentas y Aportaciones de Seguridad Social	0.00	0.00	0.00	0.00	0.00	0.00
Productos*	0.00	633.92	633.92	633.92	633.92	633.92
Ingresos por Ventas de Bienes, Prestación de Servicios y Otros Ingresos (Loterías, Asignaciones, Subsidios y Subvenciones, y Pensiones y Jubilaciones)	8,578,500.01	-376,935.67	8,201,564.34	8,201,564.34	8,201,564.34	-376,935.67
Ingresos Derivados de Financiamiento	0.00	2,489,875.22	2,489,875.22	0.00	0.00	0.00
Total	44,385,164.01	-1,963,936.13	42,421,227.88	39,931,354.68	39,931,354.68	0.00
				Ingresos excedentes		0.00

* Incluye intereses que generan las cuentas bancarias de los entes públicos en los bancos.

† Incluye donativos en efectivo del Poder Ejecutivo, entre otros aprovechamientos.

‡ Se refiere a los ingresos propios obtenidos por los Poderes Legislativo, Judicial, los Organismos Autónomos y las entidades de la administración pública parastatal y paramunicipal.

Los ingresos excedentes se presentan para efectos de cumplimiento de la Ley General de Contabilidad Subvencional y el importe reflejado debe ser siempre mayor o cero.

Bajo protesta de decir verdad, certifico que los estados financieros y sus notas, son razonablemente correctos y son responsabilidad del emisor.

LUZ ADRIANA ROSALES GONZÁLEZ
SECRETARÍA ADMINISTRATIVA

MANUELA ZULEY MENDOZA RAMÍREZ
JEFE DE RECURSOS FINANCIEROS

UNIVERSIDAD POLITÉCNICA DE GÓMEZ PALACIO
CUENTA PÚBLICA 2021

Estado Analítico del Ejercicio del Presupuesto de Egresos

Clasificación Administrativa


Del 1 de Enero al 31 de Diciembre de 2021

(Cifras en pesos)

Concepto	Egresos					Subejercicio	
	Aprobado	Ampliaciones/ (Reducciones)	Modificado	Devengado	Pagado		
	1	2	3 = (1 + 2)	4	5		6 = (3 - 4)
2	SECTOR PUBLICO DE LAS ENTIDADES FEDERATIVAS	44,385,164.01	-1,963,934.13	42,421,229.88	39,198,063.66	34,988,999.12	3,223,166.22
2.1	SECTOR PUBLICO NO FINANCIERO	44,385,164.01	-1,963,934.13	42,421,229.88	39,198,063.66	34,988,999.12	3,223,166.22
2.1.1	GOBIERNO GENERAL ESTATAL O DEL DISTRITO FEDERAL	44,385,164.01	-1,963,934.13	42,421,229.88	39,198,063.66	34,988,999.12	3,223,166.22
2.1.1.2	ENTIDADES PARAESTATALES Y FIDEICOMISOS NO EMPRESARIALES Y NO FINANCIEROS	44,385,164.01	-1,963,934.13	42,421,229.88	39,198,063.66	34,988,999.12	3,223,166.22
2.1.1.2.29	UNIVERSIDAD POLITÉCNICA DE GÓMEZ PALACIO	44,385,164.01	-1,963,934.13	42,421,229.88	39,198,063.66	34,988,999.12	3,223,166.22
000	RAMO GENERAL	0.00	0.00	0.00	0.00	0.00	0.00
01	RECTORIA	1,665,958.95	36,034.11	1,701,993.06	1,632,618.57	1,492,633.84	69,374.49
02	ADMINISTRATIVO	14,555,316.57	-4,304,522.57	10,250,794.00	9,692,906.86	8,490,524.22	557,887.14
03	ACADEMICO	24,018,487.81	2,176,561.31	26,195,049.12	24,383,937.33	21,767,248.74	1,811,111.79
04	PLANEACION	2,477,963.00	104,140.09	2,582,103.09	2,203,554.76	2,077,232.01	378,548.33
05	VINCLACION	1,667,437.68	23,852.93	1,691,290.61	1,285,046.14	1,161,360.31	406,244.47
	Total del Gasto	44,385,164.01	-1,963,934.13	42,421,229.88	39,198,063.66	34,988,999.12	3,223,166.22

Bajo protesta de decir verdad declaramos que los Estados Financieros y sus notas, son razonablemente correctos y son responsabilidad del emisor


 LUZ ADRIANA POSADA TINTOR
 SECRETARIA ADMINISTRATIVA


 NARCISA ZUGUEY MEDRANO RAMIREZ
 JEFE DE RECURSOS FINANCIEROS

UNIVERSIDAD POLITÉCNICA DE GÓMEZ PALACIO
CUENTA PÚBLICA 2021

Estado Analítico del Ejercicio del Presupuesto de Egresos
Clasificación por Objeto del Gasto (Capítulo y Concepto)

Del 1 de Enero al 31 de Diciembre de 2021

(Cifras en pesos)

Concepto	Egresos					Subejercicio
	Aprobado	Ampliaciones/ (Reducciones)	Modificado	Devengado	Pagado	
	1	2	3 = (1 + 2)	4	5	
Servicios Personales	26,775,316.00	0.00	26,775,316.00	26,775,316.00	26,196,211.69	0.00
Remuneraciones al Personal de Carácter Permanente	0.00	0.00	0.00	0.00	0.00	0.00
Remuneraciones al Personal de Carácter Transitorio	20,869,066.25	-582,868.37	20,286,197.88	20,286,197.88	20,286,197.88	0.00
Remuneraciones Adicionales y Especiales	2,487,208.80	475,482.95	2,962,691.75	2,970,691.75	2,970,691.75	0.00
Seguridad Social	3,409,040.85	109,385.22	3,518,426.07	3,518,426.07	3,139,321.75	0.00
Otras Prestaciones Sociales y Económicas	0.00	0.00	0.00	0.00	0.00	0.00
Previsiones	0.00	0.00	0.00	0.00	0.00	0.00
Pago de Estímulos a Servidores Públicos	0.00	0.00	0.00	0.00	0.00	0.00
Materiales y Suministros	1,784,368.99	1,745,606.86	3,529,975.85	2,543,351.35	1,859,249.48	986,624.90
Materiales de Administración, Emisión de Documentos y Artículos Oficiales	645,667.45	181,268.40	827,935.85	580,754.81	540,754.81	446,501.04
Alimentos y Utensilios	180,800.00	-30,807.38	149,992.62	116,116.86	116,116.86	33,875.98
Materias Primas y Materiales de Producción y Comercialización	0.00	0.00	0.00	0.00	0.00	0.00
Materiales y Artículos de Construcción y de Reparación	229,254.00	200,769.42	430,023.42	407,511.84	195,066.44	22,531.58
Productos Químicos, Termocústicos y de Laboratorio	192,500.00	233,059.35	425,559.35	239,172.45	239,172.45	186,386.99
Combustibles, Lubricantes y Aditivos	159,257.00	143,708.47	302,965.47	213,085.06	213,085.06	89,980.41
Vestuario, Blancos, Prendas de Protección y Artículos Deportivos	93,906.00	52,403.45	146,309.45	80,457.94	80,457.94	85,851.51
Materiales y Suministros Para Seguridad	0.00	0.00	0.00	0.00	0.00	0.00
Herramientas, Refacciones y Accesorios Menores	281,584.54	985,184.75	1,267,769.29	1,128,272.19	694,585.72	121,497.08
Servicios Generales	14,702,774.88	-4,078,237.01	10,624,537.87	9,141,165.42	8,082,075.06	1,483,372.45
Servicios Básicos	1,982,994.04	-187,839.52	1,795,154.52	1,788,048.32	1,694,330.82	7,115.40
Servicios de Almacenamiento	270,000.00	1,261,784.07	1,540,784.07	1,418,566.30	1,235,839.62	122,217.77
Servicios Profesionales, Científicos, Técnicos y Otros Servicios	3,261,818.88	-828,387.50	2,433,431.38	2,185,743.06	1,058,885.09	597,728.32
Servicios Financieros, Bancarios y Comerciales	3,004,988.99	-1,985,024.89	1,019,964.10	223,976.79	223,838.75	17,938.27
Servicios de Instalación, Reparación, Mantenimiento y Conservación	3,886,489.50	-958,042.29	2,928,447.21	2,917,397.85	1,811,597.74	211,239.36
Servicios de Comunicación Social y Publicidad	101,000.00	77,982.60	178,982.60	166,790.00	166,790.00	12,192.00
Servicios de Traslado y Viáticos	2,343,167.00	-1,904,318.00	440,849.00	58,812.10	58,812.10	382,036.90
Servicios Oficiales	274,151.72	818,993.54	1,093,145.26	514,441.75	514,441.75	73,100.51
Otros Servicios Generales	267,215.75	110,209.42	377,425.17	217,619.25	217,619.25	59,803.92
Transferencias, Asignaciones, Subsidios y Otras Ayudas	0.00	0.00	0.00	0.00	0.00	0.00
Transferencias Internas y Asignaciones al Sector Público	0.00	0.00	0.00	0.00	0.00	0.00
Transferencias al Resto del Sector Público	0.00	0.00	0.00	0.00	0.00	0.00
Subsidios y Subvenciones	0.00	0.00	0.00	0.00	0.00	0.00
Ayudas Sociales	0.00	0.00	0.00	0.00	0.00	0.00
Pensiones y Jubilaciones	0.00	0.00	0.00	0.00	0.00	0.00
Transferencias a Fideicomisos, Mandatos y Otros Análogos	0.00	0.00	0.00	0.00	0.00	0.00
Transferencias a la Seguridad Social	0.00	0.00	0.00	0.00	0.00	0.00
Donativos	0.00	0.00	0.00	0.00	0.00	0.00
Transferencias al Exterior	0.00	0.00	0.00	0.00	0.00	0.00
Bienes Muebles, Inmuebles e Intangibles	1,122,704.14	368,696.02	1,491,400.16	738,230.89	651,462.89	753,169.27
Mobiliario y Equipo de Administración	716,295.14	41,849.77	758,144.91	267,029.46	267,029.46	491,081.45
Mobiliario y Equipo Educativo y Recreativo	0.00	99,283.35	99,283.35	99,283.35	99,283.35	0.00
Equipo e Instrumental Médico y de Laboratorio	0.00	318,429.28	318,429.28	318,429.28	281,661.28	0.00
Vehículos y Equipo de Transporte	0.00	0.00	0.00	0.00	0.00	0.00
Equipo de Defensa y Seguridad	54,851.00	-13,257.20	41,593.80	0.00	0.00	41,773.80
Maquinaria, Otros Equipos y Herramientas	251,618.00	-77,809.18	173,808.82	53,494.80	53,494.80	120,314.02
Activos Biológicos	0.00	0.00	0.00	0.00	0.00	0.00
Bienes Inmuebles	0.00	0.00	0.00	0.00	0.00	0.00
Activos Intangibles	300,000.00	0.00	300,000.00	0.00	0.00	100,000.00
Inversión Pública	0.00	0.00	0.00	0.00	0.00	0.00
Obras Públicas en Bienes de Dominio Público	0.00	0.00	0.00	0.00	0.00	0.00
Obras Públicas en Bienes Propios	0.00	0.00	0.00	0.00	0.00	0.00
Proyectos Productivos y Acciones de Fomento	0.00	0.00	0.00	0.00	0.00	0.00

**UNIVERSIDAD POLITÉCNICA DE GÓMEZ PALACIO
CUENTA PÚBLICA 2021**

Estado Analítico del Ejercicio del Presupuesto de Egresos
Clasificación Económica (por Tipo de Gasto)
Del 1 de Enero al 31 de Diciembre de 2021
(Cifras en pesos)

Concepto	Egresos					Subejercicio 6 = (3 - 4)
	Aprobado	Ampliaciones/ (Reducciones)	Modificado	Devengado	Pagado	
	1	2	3 = (1 + 2)	4	5	
Gasto Corriente	43,262,459.87	-2,332,630.15	40,929,829.72	38,459,832.77	34,337,536.23	2,469,996.95
Gasto de Capital	1,122,704.14	368,696.02	1,491,400.16	738,230.89	651,462.89	753,169.27
Amortización de la Deuda y Disminución de Pasivos	0.00	0.00	0.00	0.00	0.00	0.00
Pensiones y Jubilaciones	0.00	0.00	0.00	0.00	0.00	0.00
Participaciones	0.00	0.00	0.00	0.00	0.00	0.00
Total del Gasto	44,385,164.01	-1,963,934.13	42,421,229.88	39,198,063.66	34,988,999.12	3,223,166.22

Bajo protesta de decir verdad declaramos que los Estados Financieros y sus notas, son razonablemente correctos y son responsabilidad del emisor


 LUZ ADRIANA POSADA PINTOR
 SECRETARIA ADMINISTRATIVA


 NARCISA ZUGEY MEDRANO RAMIREZ
 JEFE DE RECURSOS FINANCIEROS

UNIVERSIDAD POLITÉCNICA DE GÓMEZ PALACIO
CUENTA PÚBLICA 2021

Estado Analítico del Ejercicio del Presupuesto de Egresos
Clasificación por Objeto del Gasto (Capítulo y Concepto)
Del 1 de Enero al 31 de Diciembre de 2021
(Cifras en pesos)

Concepto	Egresos					Subejercicio
	Aprobado	Ampliaciones/ (Reducciones)	Modificado	Devengado	Pagado	
	1	2	3 = (1 + 2)	4	5	
Inversiones Financieras y Otras Provisiones	0.00	0.00	0.00	0.00	0.00	0.00
Inversiones Para el Fomento de Actividades Productivas	0.00	0.00	0.00	0.00	0.00	0.00
Acciones y Participaciones de Capital	0.00	0.00	0.00	0.00	0.00	0.00
Compra de Títulos y Valores	0.00	0.00	0.00	0.00	0.00	0.00
Concesión de Préstamos	0.00	0.00	0.00	0.00	0.00	0.00
Inversiones en Fideicomisos, Mandatos y Otros Análogos	0.00	0.00	0.00	0.00	0.00	0.00
Otras Inversiones Financieras	0.00	0.00	0.00	0.00	0.00	0.00
Provisiones para Contingencias y Otras Erogaciones Especiales	0.00	0.00	0.00	0.00	0.00	0.00
Participaciones y Aportaciones	0.00	0.00	0.00	0.00	0.00	0.00
Participaciones	0.00	0.00	0.00	0.00	0.00	0.00
Aportaciones	0.00	0.00	0.00	0.00	0.00	0.00
Convenios	0.00	0.00	0.00	0.00	0.00	0.00
Deuda Pública	0.00	0.00	0.00	0.00	0.00	0.00
Amortización de la Deuda Pública	0.00	0.00	0.00	0.00	0.00	0.00
Intereses de la Deuda Pública	0.00	0.00	0.00	0.00	0.00	0.00
Comisiones de la Deuda Pública	0.00	0.00	0.00	0.00	0.00	0.00
Gastos de la Deuda Pública	0.00	0.00	0.00	0.00	0.00	0.00
Costo por Coberturas	0.00	0.00	0.00	0.00	0.00	0.00
Apoyos Financieros	0.00	0.00	0.00	0.00	0.00	0.00
Adeudos de Ejercicios Fiscales Anteriores (Adefas)	0.00	0.00	0.00	0.00	0.00	0.00
Total del Gasto	44,385,164.01	-1,963,934.13	42,421,229.88	39,158,063.66	34,988,999.12	3,273,166.72

Bajo protesta de decir verdad declaramos que los Estados Financieros y sus notas, son razonablemente correctos y son responsabilidad del emisor

LUZ ADRIANA ROSARIO TINTOS
SECRETARÍA ADMINISTRATIVA

NARCIZA DUGEY MEDRANO RAMÍREZ
JEFE DE RECURSOS FINANCIEROS

UNIVERSIDAD POLITÉCNICA DE GÓMEZ PALACIO
CUENTA PÚBLICA 2021
Estado Analítico del Ejercicio del Presupuesto de Egresos
Clasificación Funcional (Finalidad y Función)
Del 1 de Enero al 31 de Diciembre de 2021
(Cifras en pesos)

Concepto	Egresos					Subejercicio 6 = 3 - 4
	Aprobado	Amplicaciones/ (Reducciones)	Modificado	Devengado	Pagado	
	1	2	3 = 1 + 2	4	5	
Gobierno	0.00	0.00	0.00	0.00	0.00	0.00
Legislación	0.00	0.00	0.00	0.00	0.00	0.00
Justicia	0.00	0.00	0.00	0.00	0.00	0.00
Coordinación de la Política de Gobierno	0.00	0.00	0.00	0.00	0.00	0.00
Relaciones Exteriores	0.00	0.00	0.00	0.00	0.00	0.00
Asuntos Fiscales y Hacendarios	0.00	0.00	0.00	0.00	0.00	0.00
Seguridad Nacional	0.00	0.00	0.00	0.00	0.00	0.00
Asuntos de Orden Público y de Seguridad Interior	0.00	0.00	0.00	0.00	0.00	0.00
Otros Servicios Generales	0.00	0.00	0.00	0.00	0.00	0.00
Desarrollo Social	44,385,364.01	-1,963,934.13	42,421,229.88	39,196,663.66	34,988,999.12	3,223,166.22
Protección Ambiental	0.00	0.00	0.00	0.00	0.00	0.00
Vivienda y Servicios a la Comunidad	0.00	0.00	0.00	0.00	0.00	0.00
Salud	0.00	0.00	0.00	0.00	0.00	0.00
Recreación, Cultura y Otras Manifestaciones Sociales	0.00	0.00	0.00	0.00	0.00	0.00
Educación	44,385,364.01	-1,963,934.13	42,421,229.88	39,196,663.66	34,988,999.12	3,223,166.22
Protección Social	0.00	0.00	0.00	0.00	0.00	0.00
Otros Asuntos Sociales	0.00	0.00	0.00	0.00	0.00	0.00
Desarrollo Económico	0.00	0.00	0.00	0.00	0.00	0.00
Asuntos Económicos, Comerciales y Laborales en General	0.00	0.00	0.00	0.00	0.00	0.00
Agropecuaria, Silvicultura, Pesca y Caza	0.00	0.00	0.00	0.00	0.00	0.00
Combustibles y Energía	0.00	0.00	0.00	0.00	0.00	0.00
Minería, Manufacturas y Construcción	0.00	0.00	0.00	0.00	0.00	0.00
Transporte	0.00	0.00	0.00	0.00	0.00	0.00
Comunicaciones	0.00	0.00	0.00	0.00	0.00	0.00
Turismo	0.00	0.00	0.00	0.00	0.00	0.00
Ciencia, Tecnología e Innovación	0.00	0.00	0.00	0.00	0.00	0.00
Otras Industrias y Otros Asuntos Económicos	0.00	0.00	0.00	0.00	0.00	0.00
Otras no Clasificadas en Funciones Anteriores	0.00	0.00	0.00	0.00	0.00	0.00
Transacciones de la Deuda Pública / Costa Financiera de la Deuda	0.00	0.00	0.00	0.00	0.00	0.00
Transferencias, Participaciones y Aportaciones entre Diferentes Niveles y Ordenes de Gobierno	0.00	0.00	0.00	0.00	0.00	0.00
Saneamiento del Sistema Financiero	0.00	0.00	0.00	0.00	0.00	0.00
Adelantos de Ejercicios Fiscales Anteriores	0.00	0.00	0.00	0.00	0.00	0.00
Total del Gasto	44,385,364.01	-1,963,934.13	42,421,229.88	39,196,663.66	34,988,999.12	3,223,166.22

Bajo protesta de decir verdad Declaramos que los Estados Financieros y sus notas, son razonablemente correctos y son responsabilidad del emisor

LIZ ADRIANA ROSADA TINTOR
SECRETARÍA ADMINISTRATIVA

BARROSA ZUGUEY MEDRANO RAMÍREZ
JEFE DE RECURSOS FINANCIEROS

UNIVERSIDAD POLITÉCNICA DE GÓMEZ PALACIO
 CUENTA PÚBLICA 2021
 Endeudamiento Neto
 Del 1 de Enero al 31 de Diciembre de 2021
 (Cifras en pesos)

Identificación de Crédito o Instrumento	Contratación / Colocación		Amortización	Endeudamiento Neto
	A	B	C = A - B	
Créditos Bancarios				
Total Créditos Bancarios	0.00	0.00		0.00
Otros Instrumentos de Deuda				
Total Otros Instrumentos de Deuda	0.00	0.00		0.00
TOTAL	0.00	0.00		0.00

NO APLICA

Bajo protesta de decir verdad declaramos que los Estados Financieros y sus notas, son razonablemente correctos y son responsabilidad del emisor

 LUZ ADRIANA POSADA TINTOR
 SECRETARIA ADMINISTRATIVA


 NARDISA EUGEY MEDRANO RAMIREZ
 JEFE DE RECURSOS FINANCIEROS

UNIVERSIDAD POLITÉCNICA DE GÓMEZ PALACIO
 CUENTA PÚBLICA 2021
 Intereses de la Deuda
 Del 1 de Enero al 31 de Diciembre de 2021
 {Cifras en pesos}

Identificación de Crédito o Instrumento	Devengado	Pagado
Créditos Bancarios		
Total de Intereses de Créditos Bancarios	0.00	0.00
Otros Instrumentos de Deuda		
Total de Intereses de Otros Instrumentos de Deuda	0.00	0.00
TOTAL	0.00	0.00

Bajo protesta de decir verdad declaramos que los Estados Financieros y sus notas, son razonablemente correctos y son responsabilidad del emisor


 LUZ ADRIANA POSADA TINTOR
 SECRETARIA ADMINISTRATIVA


 NARCISA ZUGUEY MEDRANO RAMIREZ
 JEFE DE RECURSOS FINANCIEROS

UNIVERSIDAD POLITÉCNICA DE GÓMEZ PALACIO
 CUENTA PÚBLICA 2021
 Flujo de Fondos (Indicadores de Postura Fiscal)
 Del 1 de Enero al 31 de Diciembre de 2021
 (Cifras en pesos)

Concepto	Estimado/Aprobado	Devengado	Recaudado/Pagado (3)
I. Ingresos Presupuestarios (I=1+2)	44,385,164.01	39,931,354.66	39,931,354.66
1. Ingresos del Gobierno de la Entidad Federativa o Municipio (1)	0.00	0.00	0.00
2. Ingresos del Sector Paraestatal o Paramunicipal (1)	44,385,164.01	39,931,354.66	39,931,354.66
II. Egresos Presupuestarios (II=3+4)	44,385,164.01	39,198,063.66	34,988,999.12
3. Egresos del Gobierno de la Entidad Federativa o Municipio (2)	0.00	0.00	0.00
4. Egresos del Sector Paraestatal 2	44,385,164.01	39,198,063.66	34,988,999.12
III. Balance Presupuestario (Superávit o Déficit) (III = I - II)	0.00	733,291.00	4,942,355.54

Concepto	Estimado/Aprobado	Devengado	Recaudado/Pagado (3)
III. Balance presupuestario (Superávit o Déficit)	0.00	733,291.00	4,942,355.54
IV. Intereses, Comisiones y Gastos de la Deuda	0.00	0.00	0.00
V. Balance Primario (Superávit o Déficit) (V= III - IV)	0.00	733,291.00	4,942,355.54


Concepto	Estimado/Aprobado	Devengado	Recaudado/Pagado (3)
A. Financiamiento	0.00	0.00	0.00
B. Amortización de la deuda	0.00	0.00	0.00
C. Endeudamiento ó desendeudamiento (C = A - B)	0.00	0.00	0.00

- (1) Los Ingresos que se presentan son los ingresos presupuestarios totales sin incluir los ingresos por financiamientos. Los Ingresos del Gobierno de la Entidad Federativa corresponden a los del Poder Ejecutivo
 (2) Los egresos que se presentan son los egresos presupuestarios totales sin incluir los egresos por los intereses, comisiones y gastos de la deuda. Los egresos del Gobierno de la Entidad Federativa corresponden a los del Poder Ejecutivo
 (3) Para Ingresos se reportan los ingresos recaudados; para egresos se reportan los egresos pagados

Bajo protesta de decir verdad declaramos que los Estados Financieros y sus notas, son razonablemente correctos y son responsabilidad del emisor

LUZ ADRIANA PÉREZ TINTOR
 SECRETARÍA ADMINISTRATIVA

MARCIA ZUZET MEDRANO RAMÍREZ
 JEFE DE RECURSOS FINANCIEROS



INFORMACIÓN PROGRAMÁTICA

CUENTA PÚBLICA 2021

UNIVERSIDAD POLITÉCNICA DE GÓMEZ PALACIO
CUENTA PÚBLICA 2021

Gasto por Categoría Programática
Del 1 de Enero al 31 de Diciembre de 2021
(Cifras en pesos)

Concepto	Egresos					Subejercicio
	Aprobado	Ampliaciones/ (Reducciones)	Modificado	Devengado	Pagado	
	1	2	3 = (1 + 2)	4	5	
Programas	44,385,164.01	-1,963,934.13	42,421,229.88	38,198,063.66	34,988,999.12	3,223,166.22
Subsidios: Sector Social y Privado o Entidades Federativas y Municipios	0.00	0.00	0.00	0.00	0.00	0.00
Sujetos a Reglas de Operación	0.00	0.00	0.00	0.00	0.00	0.00
Otros Subsidios	0.00	0.00	0.00	0.00	0.00	0.00
Desempeño de las Funciones	44,385,164.01	-1,963,934.13	42,421,229.88	38,198,063.66	34,988,999.12	3,223,166.22
Prestación de Servicios Públicos	44,385,164.01	-1,963,934.13	42,421,229.88	38,198,063.66	34,988,999.12	3,223,166.22
Provisión de Bienes Públicos	0.00	0.00	0.00	0.00	0.00	0.00
Planación, seguimiento y evaluación de políticas públicas	0.00	0.00	0.00	0.00	0.00	0.00
Promoción y fomento	0.00	0.00	0.00	0.00	0.00	0.00
Regulación y supervisión	0.00	0.00	0.00	0.00	0.00	0.00
Funciones de las Fuerzas Armadas (Únicamente Gobierno Federal)	0.00	0.00	0.00	0.00	0.00	0.00
Específicos	0.00	0.00	0.00	0.00	0.00	0.00
Proyectos de Inversión	0.00	0.00	0.00	0.00	0.00	0.00
Administrativos y de Apoyo	0.00	0.00	0.00	0.00	0.00	0.00
Apoyo al proceso presupuestario y para mejorar la eficiencia institucional	0.00	0.00	0.00	0.00	0.00	0.00
Apoyo a la función pública y al mejoramiento de la gestión	0.00	0.00	0.00	0.00	0.00	0.00
Operaciones ajenas	0.00	0.00	0.00	0.00	0.00	0.00
Compromisos	0.00	0.00	0.00	0.00	0.00	0.00
Obligaciones de cumplimiento de resolución jurisdiccional	0.00	0.00	0.00	0.00	0.00	0.00
Desastres Naturales	0.00	0.00	0.00	0.00	0.00	0.00
Obligaciones	0.00	0.00	0.00	0.00	0.00	0.00
Pensiones y jubilaciones	0.00	0.00	0.00	0.00	0.00	0.00
Aportaciones a la seguridad social	0.00	0.00	0.00	0.00	0.00	0.00
Aportaciones a fondos de estabilización	0.00	0.00	0.00	0.00	0.00	0.00
Aportaciones a fondos de inversión y reestructura de pensiones	0.00	0.00	0.00	0.00	0.00	0.00
Programas de Gasto Federalizado (Gobierno Federal)	0.00	0.00	0.00	0.00	0.00	0.00
Gasto Federalizado	0.00	0.00	0.00	0.00	0.00	0.00
Participaciones a entidades federativas y municipios	0.00	0.00	0.00	0.00	0.00	0.00
Costo financiero, deuda o apoyos a deudores y ahorradores de la banca	0.00	0.00	0.00	0.00	0.00	0.00
Adeudos de ejercicios fiscales anteriores	0.00	0.00	0.00	0.00	0.00	0.00
Total del Gasto	44,385,164.01	-1,963,934.13	42,421,229.88	38,198,063.66	34,988,999.12	3,223,166.22

Bajo protesta de decir verdad declaramos que los Estados Financieros y sus notas, son razonablemente correctos y son responsabilidad del emisor

LUZ ADRIANA POSADA TORRES
SECRETARIA ADMINISTRATIVA

MARISA ZUGUEY MERRANO RAMIREZ
JEFE DE RECURSOS FINANCIEROS

UNIVERSIDAD POLITÉCNICA DE GÓMEZ PALACIO
PROGRAMAS Y PROYECTOS DE INVERSIÓN
AL 31 DE DICIEMBRE DEL 2021

LA UNIVERSIDAD POLITÉCNICA DE GÓMEZ PALACIO, NO CUENTA CON PROGRAMAS Y PROYECTOS DE INVERSIÓN, SEGÚN SE MARCA EN EL ARTICULO 16 Y 1, FRACCIONES IV, 40, 46, 47, 48, 56 Y 58 DE LA LEY DE CONTABILIDAD GUBERNAMENTAL, POR NO ESTAR DENTRO DEL ÁMBITO DE SUS ATRIBUCIONES, OBLIGACIONES Y/O FACULTADES.


LIC. LUZ ADRIANA POSADA TINTOR
SECRETARIA ADMINISTRATIVA


UNIVERSIDAD POLITÉCNICA DE GÓMEZ PALACIO
CUENTA PÚBLICA 2021
INDICADORES DE RESULTADOS
Al 31 de Diciembre de 2021

INDICADOR	UNIDAD DE MEDIDA	META PROGRAMADA	META REAL
01: PORCENTAJE DE PROGRAMAS EDUCATIVOS ACREDITADOS	PORCENTAJE	80.00	100.00
02: PORCENTAJE DE ALUMNOS INSCRITOS	PORCENTAJE	100.00	89.77
03: PORCENTAJE DE APROBACION DE RECURSOS GESTIONADOS	PORCENTAJE	85.00	100.00
04: PORCENTAJE DE APROBACION CUATRIMESTRAL	PORCENTAJE	89.00	88.63
05: PORCENTAJE DE CONVENIOS REALIZADOS	PORCENTAJE	9.00	10.58
06: PORCENTAJE DE PRESUPUESTO EJERCIDO	PORCENTAJE	99.00	100.00
07: PORCENTAJE DE CUMPLIMIENTO MECASUP	PORCENTAJE	97.00	97.22
08: PORCENTAJE DE BECAS EXTRAORDINARIAS RECIBIDAS	PORCENTAJE	41.00	23.25
09: PORCENTAJE DE AMPLIACION DE PRORROGAS OTORGADAS A ALUMNOS	PORCENTAJE	16.00	11.19
10: PORCENTAJE DE INDICE DE RETENCION	PORCENTAJE	88.00	95.70
11: PORCENTAJE DE TUTORIAS REALIZADAS	PORCENTAJE	33.00	37.64
12: PORCENTAJE DE REPROBACION	PORCENTAJE	12.00	10.60
13: PORCENTAJE DE EFICIENCIA TERMINAL	PORCENTAJE	49.00	44.60
14: PORCENTAJE DE FICHAS VENDIDAS	PORCENTAJE	94.00	110.77
15: PORCENTAJE DE ALUMNOS QUE LLEVARON ESTANCIA Y ESTADIA	PORCENTAJE	93.00	96.26
16: PORCENTAJE DE PARTICIPACION EN EVENTOS DE PROMOCION	PORCENTAJE	60.00	183.33
17: PORCENTAJE DE PRESUPUESTO EJERCIDO	PORCENTAJE	99.00	100.00
18: PORCENTAJE DE CUMPLIMIENTO EN OBLIGACIONES DE LGCG	PORCENTAJE	98.00	100.00
19: PORCENTAJE DE AUDITORIAS REALIZADAS	PORCENTAJE	95.00	100.00
20: PORCENTAJE DE RECURSOS APLICADOS	PORCENTAJE	66.00	66.67
21: PORCENTAJE DE CONECTIVIDAD EFECTUADA	PORCENTAJE	95.00	100.00

Bajo protesta de decir verdad declaramos que los Estados Financieros y sus notas, son razonablemente correctos y son responsabilidad del emisor.

LUZ ADRIANA FOSADA TUNOZ
SECRETARIA ADMINISTRATIVA

MARCIA ZARAY MEDRANO RAMIREZ
JEFE DE RECURSOS FINANCIEROS



INFORMACIÓN ADICIONAL

CUENTA PÚBLICA 2021

UNIVERSIDAD POLITÉCNICA DE GÓMEZ PALACIO

ESTADO DE SITUACIÓN FINANCIERA DETALLADO - LDF (F1)
Al 31 de Diciembre de 2020 y al 31 de Diciembre de 2021
(PESOS)

Concepto	31 Diciembre 2021	31 Diciembre 2020	Concepto	31 Diciembre 2021	31 Diciembre 2020
ACTIVO			PASIVO		
Activo Circulante			Pasivo Circulante		
a. Efectivo y Equivalentes	49,586,781.38	38,628,329.37	a. Cuentas por Pagar a Corto Plazo	4,978,155.95	6,672,287.60
(a=a1+a2+a3+a4+a5+a6+a7)			(a=a1+a2+a3+a4+a5+a6+a7+a8+a9)		
a1) Efectivo	0.00	0.00	a1) Servicios Personales por Pagar a Corto Plazo	2,379,104.31	4,116,093.97
a2) Bancos/Tesorería	18,658,996.45	29,537,451.80	a2) Proveedores por Pagar a Corto Plazo	1,829,169.83	1,576,593.64
a3) Bancos/Depositos y Otros	0.00	0.00	a3) Contratistas por Obras Públicas por Pagar a Corto Plazo	0.00	0.00
a4) Inversiones Temporales (Hasta 3 meses)	0.00	0.00	a4) Participaciones y Aportaciones por Pagar a Corto Plazo	0.00	0.00
a5) Fondos con Afectación Específica	29,925,786.93	9,090,677.57	a5) Transferencias Otorgadas por Pagar a Corto Plazo	0.00	0.00
a6) Depósitos de Fondos de Terceros en Garantía y/o Administración	0.00	0.00	a6) Intereses, Comisiones y Otros Gastos de la Deuda Pública por Pagar a Corto Plazo	0.00	0.00
a7) Otros Efectivos y Equivalentes	0.00	0.00	a7) Retenciones y Contribuciones por Pagar a Corto Plazo	769,882.71	579,599.99
b. Derechos a Recibir Efectivo o Equivalentes (b=b1+b2+b3+b4+b5+b6+b7)	0.00	2,554,131.00	a8) Devoluciones de la Ley de Ingresos por Pagar a Corto Plazo	0.00	0.00
b1) Inversiones Financieras de Corto Plazo	0.00	0.00	a9) Otras Cuentas por Pagar a Corto Plazo	0.18	0.00
b2) Cuentas por Cobrar a Corto Plazo	0.00	2,554,131.00	b. Documentos por Pagar a Corto Plazo (b=b1+b2+b3)	0.00	0.00
b3) Deudores Diversos por Cobrar a Corto Plazo	0.00	0.00	b1) Documentos Comerciales por Pagar a Corto Plazo	0.00	0.00
b4) Ingresos por Recuperar a Corto Plazo	0.00	0.00	b2) Documentos con Contratistas por Obras Públicas por Pagar a Corto Plazo	0.00	0.00
b5) Deudores por Anticipos de la Tesorería a Corto Plazo	0.00	0.00	b3) Otros Documentos por Pagar a Corto Plazo	0.00	0.00
b6) Préstamos Otorgados a Corto Plazo	0.00	0.00	c. Porción a Corto Plazo de la Deuda Pública a Largo Plazo (c=c1+c2)	0.00	0.00
b7) Otros Derechos a Recibir Efectivo o Equivalentes a Corto Plazo	0.00	0.00	c1) Porción a Corto Plazo de la Deuda Pública	0.00	0.00
c. Derechos a Recibir Bienes o Servicios (c=c1+c2+c3+c4+c5)	0.00	0.00	c2) Porción a Corto Plazo de Arrendamiento Financiero	0.00	0.00
c1) Anticipo a Proveedores por Adquisición de Bienes y Prestación de Servicios a Corto Plazo	0.00	0.00	d. Títulos y Valores a Corto Plazo	0.00	0.00
c2) Anticipo a Proveedores por Adquisición de Bienes Inmuebles y Muebles a Corto Plazo	0.00	0.00			
c3) Anticipo a Proveedores por Adquisición de Bienes Intangibles a Corto Plazo	0.00	0.00			

UNIVERSIDAD POLITÉCNICA DE GÓMEZ PALACIO

ESTADO DE SITUACIÓN FINANCIERA DETALLADO - LDF (F1)
Al 31 de Diciembre de 2020 y al 31 de Diciembre de 2021
(PESOS)

Concepto	31 Diciembre 2021	31 Diciembre 2020	Concepto	31 Diciembre 2021	31 Diciembre 2020
c4) Anticipo a Contratistas por Obras Públicas a Corto Plaz	0.00	0.00	e. Pasivos Diferidos a Corto Plazo (e=1+e2+e3)	451,906.69	459,511.38
c5) Otros Derechos a Recibir Bienes o Servicios a Corto Plazo	0.00	0.00	e1) Ingresos Cobrados por Adelantado a Corto Plazo	0.00	0.00
d. Inventarios (d=d1+d2+d3+d4+d5)	0.00	0.00	e2) Intereses Cobrados por Adelantado a Corto Plazo	0.00	0.00
d1) Inventario de Mercancías para Venta	0.00	0.00	e3) Otros Pasivos Diferidos a Corto Plazo	451,906.69	459,511.38
d2) Inventario de Mercancías Terminadas	0.00	0.00	f. Fondos y Bienes de Terceros en Garantía y/o Administración a Corto Plazo (f=f1+f2+f3+f4+f5+f6)	0.00	0.00
d3) Inventario de Mercancías en Proceso de Elaboración	0.00	0.00	f1) Fondos en Garantía a Corto Plazo	0.00	0.00
d4) Inventario de Materias Primas, Materiales y Suministros para Producción	0.00	0.00	f2) Fondos en Administración a Corto Plazo	0.00	0.00
d5) Bienes en Tránsito	0.00	0.00	f3) Fondos Contingentes a Corto Plazo	0.00	0.00
e. Almacenes	0.00	0.00	f4) Fondos de Fideicomisos, Mandatos y Contratos Análogos a Corto Plazo	0.00	0.00
f. Estimación por Pérdida o Deterioro de Activos Circulantes (f=f1+f2)	0.00	0.00	f5) Otros Fondos de Terceros en Garantía y/o Administración a Corto Plazo	0.00	0.00
f1) Estimaciones para Cuentas Incobrables por Derechos a Recibir Efectivo o Equivalentes	0.00	0.00	f6) Valores y Bienes en Garantía a Corto Plazo	0.00	0.00
f2) Estimación por Deterioro de Inventarios	0.00	0.00	g. Provisiones a Corto Plazo (g=g1+g2+g3)	0.00	0.00
g. Otros Activos Circulantes (g=g1+g2+g3+g4)	0.00	0.00	g1) Provisión para Demandas y Juicios a Corto Plazo	0.00	0.00
g1) Valores en Garantía	0.00	0.00	g2) Provisión para Contingencias a Corto Plazo	0.00	0.00
g2) Bienes en Garantía (excluye depósitos de fondos)	0.00	0.00	g3) Otras Provisiones a Corto Plazo	0.00	0.00
g3) Bienes Derivados de Embarque, Decomiso, Aseguramientos y Dación en Pago	0.00	0.00	h. Otros Pasivos a Corto Plazo (h=h1+h2+h3)	0.00	0.00
g4) Adquisición con Fondos de Terceros	0.00	0.00	h1) Ingresos por Clasificar	0.00	0.00
IA. Total de Activos Circulantes (IA=a+b+c+d+e+f+g)	40,584,783.38	41,182,460.37	h2) Recaudación por Participar	0.00	0.00
			h3) Otros Pasivos Circulantes	0.00	0.00
			IIA. Total de Pasivos Circulantes (IIA=a+b+c+d+e+f+g+h)	5,430,962.64	7,131,798.98

UNIVERSIDAD POLITÉCNICA DE GÓMEZ PALACIO

ESTADO DE SITUACIÓN FINANCIERA DETALLADO - LDF (F1)
Al 31 de Diciembre de 2020 y al 31 de Diciembre de 2021
(PESOS)

Concepto	31 Diciembre 2021	31 Diciembre 2020
Activo No Circulante		
a. Inversiones Financieras a Largo Plazo	0.00	0.00
b. Derechos a Recibir Efectivo o Equivalentes a largo Plazo	16,500.00	16,500.00
c. Bienes Inmuebles, Infraestructura y Construcciones en Proceso	456,616,733.53	112,831,246.60
d. Bienes Muebles	59,283,465.32	52,009,088.93
e. Activos Intangibles	1,335,890.77	1,335,890.77
f. Depreciación, Deterioro y Amortización Acumulada de Bienes	-60,531,600.02	-64,905,388.28
g. Activos Diferidos	0.00	0.00
h. Estimación por Pérdida o Deterioro de Activos no Circulantes	0.00	0.00
i. Otros Activos no Circulantes	0.00	0.00
II. Total de Activos No Circulantes (II= a+b+c+d+e+f+g+h+i)	448,719,989.60	101,787,138.02
I. Total del Activo (I=II+III)	489,303,772.98	142,968,598.38

Concepto	31 Diciembre 2021	31 Diciembre 2020
Pasivo No Circulante		
a. Cuentas por Pagar a Largo Plazo	890.00	0.00
b. Documentos por Pagar a largo Plazo	0.00	0.00
c. Deuda Pública a Largo Plazo	0.00	0.00
d. Pasivos Diferidos a Largo Plazo	0.00	0.00
e. Fondos y Bienes de Terceros en Garantía y/o en Administración a Largo Plazo	10,177,472.93	9,990,677.57
f. Provisiones a Largo Plazo	18,548,930.37	13,184,729.35
III. Total de Pasivos No Circulantes (III=a+b+c+d+e+f)	29,727,293.30	24,275,496.92
II. Total del Pasivo (II=III+IV)	35,157,355.94	31,403,205.90
RECURSOS PÚBLICOS / PATRIMONIO		
III.A. Hacienda Pública/Patrimonio Contribuido (III.A = a + b + c)		
a. Aportaciones	200,375.58	1,141,539.15
b. Donaciones de Capital	8,977,309.06	0.00
c. Actualización de la Hacienda Pública/Patrimonio	0.00	0.00
III.B. Hacienda Pública/Patrimonio Generado (III.B = a + b + c + d + e)	444,968,732.35	108,420,853.14
a. Resultados del Ejercicio (Ahorros/Resahorro)	-2,154,408.61	1,133,470.34
b. Resultados de Ejercicios Anteriores	103,338,854.07	101,287,383.10
c. Revalúos	343,785,486.93	0.00
d. Reservas	0.00	0.00
e. Rectificaciones de Resultados de Ejercicios Anteriores	0.00	0.00

UNIVERSIDAD POLITÉCNICA DE GÓMEZ PALACIO

ESTADO DE SITUACIÓN FINANCIERA DETALLADO - LDF (F1)
Al 31 de Diciembre de 2020 y al 31 de Diciembre de 2021
(PESOS)

Concepto	31 Diciembre 2021	31 Diciembre 2020	Concepto	31 Diciembre 2021	31 Diciembre 2020
			IIIC. Exceso o Insuficiencia en la Actualización de la Hacienda Pública/Patrimonio (IIIC=a+b)	0.00	0.00
			a. Resultado por Posición Monetaria	0.00	0.00
			b. Resultado por Tenencia de Activos no Monetarios	0.00	0.00
			III. Total Hacienda Pública/Patrimonio (III=IIIA+IIIB+IIIC)	454,146,417.04	111,562,392.49
			IV. Total del Pasivo y Hacienda Pública/Patrimonio (IV=II+III)	489,303,772.98	142,969,598.39

UNIVERSIDAD POLITÉCNICA DE GÓMEZ PALACIO

INFORME ANALÍTICO DE LA DEUDA PÚBLICA Y OTROS PASIVOS - LDF (F2)
del 1 de enero al 31 de Diciembre de 2021
(PESOS)

Descripción de la Deuda Pública y Otros Pasivos	Saldo al 31 de diciembre de 2020 (d)	Disposiciones del Periodo (e)	Amortizaciones del Periodo (f)	Revaluaciones, Reclasificaciones y Otros Ajustes (g)	Saldo Final del Periodo (h) h=d+f-g	Pago de Intereses del Periodo (i)	Pago de Comisiones y demás costos asociados durante el periodo (j)
1. Deuda Pública (1=a+b)	0.00	0.00	0.00	0.00	0.00	0.00	0.00
A. Corto Plazo (A=a1+a2+a3)	0.00	0.00	0.00	0.00	0.00	0.00	0.00
a1) Instituciones de Crédito	0.00	0.00	0.00	0.00	0.00	0.00	0.00
a2) Títulos y Valores	0.00	0.00	0.00	0.00	0.00	0.00	0.00
a3) Acuerdos Financieros	0.00	0.00	0.00	0.00	0.00	0.00	0.00
B. Largo Plazo (B=b1+b2+b3)	0.00	0.00	0.00	0.00	0.00	0.00	0.00
b1) Instituciones de Crédito	0.00	0.00	0.00	0.00	0.00	0.00	0.00
b2) Títulos y Valores	0.00	0.00	0.00	0.00	0.00	0.00	0.00
b3) Acuerdos Financieros	0.00	0.00	0.00	0.00	0.00	0.00	0.00
2. Otros Pasivos	31,157,265.94				31,157,265.94		
3. Total de la Deuda Pública y Otros Pasivos (3=1+2)	31,157,265.94	0.00	0.00	0.00	31,157,265.94	0.00	0.00
4. Deuda Contingente (Informativa)	0.00	0.00	0.00	0.00	0.00	0.00	0.00
5. Valor de Instrumentos Bono Capé Seco (Informativa)	0.00	0.00	0.00	0.00	0.00	0.00	0.00
Obligaciones a Corto Plazo (4)	Monto Contratado (i)	Plazo Dado (k)	Tasa de Interés (l)	Comisiones y Costos Relacionados (m)	Tasa Efectiva (n)		
6. Obligaciones a Corto Plazo (Informativa)	0.00	0.00	0.00	0.00	0.00		

UNIVERSIDAD POLITÉCNICA DE GÓMEZ PALACIO

INFORME ANALÍTICO DE OBLIGACIONES DIFERENTES DE FINANCIAMIENTOS - LDF (F3)
del 1 de enero al 31 de Diciembre de 2021
(PESOS)

Descripción de las Obligaciones Diferentes de Financiamiento	Fecha del Inicio	Fecha de inicio de operación del proyecto	Fecha de terminación	Monto de la inversión porción	Clase porción	Monto promedio mensual	Monto promedio mensual	Monto pagado de la	Monto pagado de la	Monto promedio
						del pago de la contingencia	del pago de la contingencia correspondiente al pago de inversión	inversión al 31 DIC 2021	operación actualizada al pago de la inversión al 31 DIC 2021	al 31 DIC 2021
						(I)	(II)	(III)	(IV)	(V)
A. Asistencia Técnica Externa (ATE)				0.00		0.00	0.00	0.00	0.00	0.00
B. Otros Incentivos				0.00		0.00	0.00	0.00	0.00	0.00
C. Total de Obligaciones Diferentes de Financiamiento ICARE				0.00		0.00	0.00	0.00	0.00	0.00

UNIVERSIDAD POLITÉCNICA DE GÓMEZ PALACIO

BALANCE PRESUPUESTARIO - LDF (F4)
Del 1 de Enero al 31 de Diciembre de 2021
(PESOS)

Concepto	Estimado/ Aprobado	Devengado	Recaudado/ Pagado
A. Ingresos Totales (A=A1+A2+A3)	44,385,164.01	39,931,354.66	39,931,354.66
A1. Ingresos de Libre Disposición	26,481,832.01	20,534,036.26	20,534,036.26
A2. Transferencias Federales Etiquetadas	17,903,332.00	19,397,318.40	19,397,318.40
A3. Financiamiento Neto	0.00	0.00	0.00
B. Egresos Presupuestarios (B=B1+B2)	44,385,164.01	39,198,063.66	34,968,999.12
B1. Gasto No Etiquetado (sin incluir Amortización de la Deuda Pública)	26,481,832.01	19,800,745.26	19,657,332.88
B2. Gasto Etiquetado (sin incluir Amortización de la Deuda Pública)	17,903,332.00	19,397,318.40	15,311,666.24
C. Remanentes del Ejercicio Anterior (C=C1+C2)		2,096,393.83	2,096,393.83
C1. Remanentes de Libre Disposición aplicados en el periodo		2,096,393.83	2,096,393.83
C2. Remanentes de Transferencias Federales Etiquetadas aplicados en el periodo		0.00	0.00
I. Balance Presupuestario (I=A-B+C)	0.00	2,829,684.83	7,038,149.37
II. Balance Presupuestario sin Financiamiento Neto (II=I-A3)	0.00	2,829,684.83	7,038,149.37
III. Balance Presupuestario sin Financiamiento Neto y sin Remanentes del Ejercicio Anterior (III=II-C)	0.00	733,291.00	4,942,355.54
Concepto	Aprobado	Devengado	Pagado
E. Intereses, Comisiones y Gastos de la Deuda (E=E1+E2)	0.00	0.00	0.00
E1. Intereses, Comisiones y Gastos de la Deuda con Gasto No Etiquetado	0.00	0.00	0.00
E2. Intereses, Comisiones y Gastos de la Deuda con Gasto Etiquetado	0.00	0.00	0.00
IV. Balance Primario (IV=III-E)	0.00	733,291.00	4,942,355.54
Concepto	Estimado/ Aprobado	Devengado	Recaudado/ Pagado
F. Financiamiento (F=F1+F2)	0.00	0.00	0.00
F1. Financiamiento con Fuente de Pago de Ingresos de Libre Disposición	0.00	0.00	0.00
F2. Financiamiento con Fuente de Pago de Transferencias Federales Etiquetadas	0.00	0.00	0.00
G. Amortización de la Deuda (G=G1+G2)	0.00	0.00	0.00
G1. Amortización de la Deuda Pública con Gasto No Etiquetado	0.00	0.00	0.00
G2. Amortización de la Deuda Pública con Gasto Etiquetado	0.00	0.00	0.00
A3. Financiamiento Neto (A3=F-G)	0.00	0.00	0.00

UNIVERSIDAD POLITÉCNICA DE GÓMEZ PALACIO

BALANCE PRESUPUESTARIO - LDF (F4)
Del 1 de Enero al 31 de Diciembre de 2021
(PESOS)

Concepto	Estimado/ Aprobado	Devengado	Recaudado/ Pagado
A1. Ingresos de Libre Disposición	26,481,832.01	20,534,036.26	20,534,036.26
A3.1 Financiamiento Neto con Fuente de Pago de Ingresos de Libre Disposición (A3.1=F1-G1)	0.00	0.00	0.00
F1. Financiamiento con Fuente de Pago de Ingresos de Libre Disposición	0.00	0.00	0.00
G1. Amortización de la Deuda Pública con Gasto No Etiquetado	0.00	0.00	0.00
B1. Gasto No Etiquetado (sin incluir Amortización de la Deuda Pública)	26,481,832.01	19,800,745.26	19,657,332.88
C1. Remanentes de Ingresos de Libre Disposición aplicados en el periodo)		2,096,393.83	2,096,393.83
V. Balance Presupuestario de Recursos Disponibles (V=A1+A3.1-B1+C1)	0.00	2,829,684.83	2,973,097.21
VI. Balance Presupuestario de Recursos Disponibles sin Financiamiento Neto (VI=V-A3.1)	0.00	2,829,684.83	2,973,097.21
A2. Transferencias Federales Etiquetadas	17,903,332.00	19,397,318.40	19,397,318.40
A3.2 Financiamiento Neto con Fuente de Pago de Transferencias Federales Etiquetadas (A3.2=F2-G2)	0.00	0.00	0.00
F2. Financiamiento con Fuente de Pago de Transferencias Federales Etiquetadas	0.00	0.00	0.00
G2. Amortización de la Deuda Pública con Gasto Etiquetado	0.00	0.00	0.00
B2. Gasto Etiquetado (sin incluir Amortización de la Deuda Pública)	17,903,332.00	19,397,318.40	15,331,666.24
C2. Remanentes de Transferencias Federales Etiquetadas aplicados en el periodo)		0.00	0.00
VII. Balance Presupuestario de Recursos Etiquetados (VII=A2+A3.2-B2+C2)	0.00	0.00	4,065,652.16
VIII. Balance Presupuestario de Recursos Etiquetados sin Financiamiento Neto (VIII=VII-A3.2)	0.00	0.00	4,065,652.16

UNIVERSIDAD POLITÉCNICA DE GÓMEZ PALACIO

ESTADO ANALÍTICO DE INGRESOS DETALLADO - LDF (F5)
Del 1 de Enero al 31 de Diciembre de 2021
(PESOS)

Concepto	Estimado	Aplicaciones/ Reducciones	Modificado	Devengado	Recaudado	Diferencia
Ingresos de Libre Disposición						
A. Impuestos	0.00	0.00	0.00	0.00	0.00	0.00
B. Cuotas y Aportaciones de Seguridad Social	0.00	0.00	0.00	0.00	0.00	0.00
C. Contribuciones de Mejoras	0.00	0.00	0.00	0.00	0.00	0.00
D. Derechos	0.00	0.00	0.00	0.00	0.00	0.00
E. Productos	0.00	633.92	633.92	633.92	633.92	633.92
F. Aprovechamientos	0.00	0.00	0.00	0.00	0.00	0.00
G. Ingresos por Venta de Bienes y Prestación de Servicios	8,578,502.61	-276,935.47	8,301,564.34	8,301,564.34	8,301,564.34	-276,935.67
H. Participaciones (H=h1+h2+h3+h4+h5+h6+h7+h8+h9+h10+h11)	0.00	0.00	0.00	0.00	0.00	0.00
h1) Fondo General de Participaciones	0.00	0.00	0.00	0.00	0.00	0.00
h2) Fondo de Fomento Municipal	0.00	0.00	0.00	0.00	0.00	0.00
h3) Fondo de Fiscalización y Recaudación	0.00	0.00	0.00	0.00	0.00	0.00
h4) Fondo de Compensación	0.00	0.00	0.00	0.00	0.00	0.00
h5) Fondo de Extracción de Hidrocarburos	0.00	0.00	0.00	0.00	0.00	0.00
h6) Impuesto Especial Sobre Producción y Servicios	0.00	0.00	0.00	0.00	0.00	0.00
h7) 0.1368 de la Recaudación Federal Participable	0.00	0.00	0.00	0.00	0.00	0.00
h8) 3.173 Sobre Extracción de Petróleo	0.00	0.00	0.00	0.00	0.00	0.00
h9) Gasolina y Diésel	0.00	0.00	0.00	0.00	0.00	0.00
h10) Fondo del Impuesto Sobre la Renta	0.00	0.00	0.00	0.00	0.00	0.00
h11) Fondo de Estabilización de los Ingresos de las Entidades Federativas	0.00	0.00	0.00	0.00	0.00	0.00
I. Incentivos Derivados de la Colaboración Fiscal (I=i1+i2+i3+i4+i5)	0.00	0.00	0.00	0.00	0.00	0.00
i1) Tenencia o Uso de Vehículos	0.00	0.00	0.00	0.00	0.00	0.00
i2) Fondo de Compensación ISAN	0.00	0.00	0.00	0.00	0.00	0.00
i3) Impuesto Sobre Automóviles Nuevos	0.00	0.00	0.00	0.00	0.00	0.00
i4) Fondo de Compensación de Repuestos-Intermedios	0.00	0.00	0.00	0.00	0.00	0.00
i5) Otros Incentivos Económicos	0.00	0.00	0.00	0.00	0.00	0.00
J. Transferencias y Asignaciones	17,903,332.00	-5,671,494.00	12,231,838.00	12,231,838.00	12,231,838.00	-5,671,494.00
K. Convenios	0.00	0.00	0.00	0.00	0.00	0.00
k1) Otros Convenios y Subsidios	0.00	0.00	0.00	0.00	0.00	0.00
L. Otros Ingresos de Libre Disposición (L=l1+l2)	0.00	0.00	0.00	0.00	0.00	0.00
l1) Participaciones en Ingresos Locales	0.00	0.00	0.00	0.00	0.00	0.00
l2) Otros Ingresos de Libre Disposición	0.00	0.00	0.00	0.00	0.00	0.00
I. Total de Ingresos de Libre Disposición (I=A+B+C+D+E+F+G+H+I+J+K+L)	26,481,832.61	-5,947,795.75	20,534,036.26	20,534,036.26	20,534,036.26	-5,947,795.75
Ingresos Excedentes de Ingresos de Libre Disposición						0.00

UNIVERSIDAD POLITÉCNICA DE GÓMEZ PALACIO

ESTADO ANALÍTICO DE INGRESOS DETALLADO - LDF (P5)
Del 1 de Enero al 31 de Diciembre de 2021
(PESOS)

Concepto	Estimado	Ampliaciones/ Reducciones	Modificado	Devengado	Recaudado	Diferencia
Transferencias Federales Etiquetadas						
A. Aportaciones (A=a1+a2+a3+a4+a5+a6+a7+a8)	0.00	0.00	0.00	0.00	0.00	0.00
a1) Fondo de Aportaciones para la Nómina Educativa y Gasto Operativo	0.00	0.00	0.00	0.00	0.00	0.00
a2) Fondo de Aportaciones para los Servicios de Salud	0.00	0.00	0.00	0.00	0.00	0.00
a3) Fondo de Aportaciones para la Infraestructura Social	0.00	0.00	0.00	0.00	0.00	0.00
a4) Fondo de Aportaciones para el Fortalecimiento de los Municipios y de las Demarcaciones Territoriales del Distrito Federal	0.00	0.00	0.00	0.00	0.00	0.00
a5) Fondo de Aportaciones Múltiples	0.00	0.00	0.00	0.00	0.00	0.00
a6) Fondo de Aportaciones para la Educación Tecnológica y de Adultos	0.00	0.00	0.00	0.00	0.00	0.00
a7) Fondo de Aportaciones para la Seguridad Pública de los Estados y del Distrito Federal	0.00	0.00	0.00	0.00	0.00	0.00
a8) Fondo de Aportaciones para el Fortalecimiento de las Entidades Federativas	0.00	0.00	0.00	0.00	0.00	0.00
B. Convenios (B=b1+b2+b3+b4)	0.00	0.00	0.00	0.00	0.00	0.00
b1) Convenios de Protección Social en Salud	0.00	0.00	0.00	0.00	0.00	0.00
b2) Convenios de Descentralización	0.00	0.00	0.00	0.00	0.00	0.00
b3) Convenios de Reasignación	0.00	0.00	0.00	0.00	0.00	0.00
b4) Otros Convenios y Subsidios	0.00	0.00	0.00	0.00	0.00	0.00
C. Fondos Distintos de Aportaciones (C=c1+c2)	0.00	0.00	0.00	0.00	0.00	0.00
c1) Fondo para Entidades Federativas y Municipios Productores de Hidrocarburos	0.00	0.00	0.00	0.00	0.00	0.00
c2) Fondo Minero	0.00	0.00	0.00	0.00	0.00	0.00
D. Transferencias, Asignaciones, Subsidios y Subvenciones, y Pensiones y Jub	17,903,332.00	1,493,966.48	19,397,318.48	19,397,318.40	19,397,318.40	1,493,966.40
E. Otras Transferencias Federales Etiquetadas	0.00	0.00	0.00	0.00	0.00	0.00
II. Total de Transferencias Federales Etiquetadas (II = A + B + C + D + E)	17,903,332.00	1,493,966.48	19,397,318.48	19,397,318.40	19,397,318.40	1,493,966.40
III. Ingresos Derivados de Financiamientos (III = A)	0.00	2,489,875.22	2,489,875.22	0.00	0.00	0.00
A. Ingresos Derivados de Financiamientos	0.00	2,489,875.22	2,489,875.22	0.00	0.00	0.00
IV. Total de Ingresos (IV = I + II + III)	44,385,164.01	-1,963,934.13	42,421,229.88	39,931,356.66	39,931,356.66	-4,453,809.35
Datos Informativos						
1. Ingresos Derivados de Financiamientos con Fuente de Pago de Ingresos de Libre Disposición	0.00	2,489,875.22	2,489,875.22	0.00	0.00	0.00
2. Ingresos Derivados de Financiamientos con Fuente de Pago de Transferencias Federales Etiquetadas	0.00	0.00	0.00	0.00	0.00	0.00
3. Ingresos Derivados de Financiamientos (3 = 1 + 2)	0.00	2,489,875.22	2,489,875.22	0.00	0.00	0.00

UNIVERSIDAD POLITÉCNICA DE GÓMEZ PALACIO

ESTADO ANALÍTICO DEL EJERCICIO DEL PRESUPUESTO DE EGRESOS DETALLADO - LDF (F6a)
 (CLASIFICACIÓN POR OBJETO DEL GASTO)
 Del 1 de Enero al 31 de Diciembre de 2021
 (PESOS)

Concepto	Aprobado	Ampliaciones/ Reducciones	Modificado	Devengado	Pagado	Subejercicio
I. Gasto No Etiquetado (I=A+B+C+D+E+F+G+H+I)	26,481,832.01	-3,457,926.53	23,023,911.48	19,800,745.26	19,657,332.88	3,223,166.22
A. Servicios Personales (A=a1+a2+a3+a4+a5+a6+a7)	11,043,954.00	0.00	11,043,954.00	11,043,954.00	10,919,988.95	0.00
a1) Remuneraciones al Personal de Carácter Permanente	0.00	0.00	0.00	0.00	0.00	0.00
a2) Remuneraciones al Personal de Carácter Transitorio	10,246,166.04	-665.79	10,245,500.27	10,245,500.27	10,245,500.27	0.00
a3) Remuneraciones Adicionales y Especiales	0.00	0.00	0.00	0.00	0.00	0.00
a4) Seguridad Social	797,787.94	665.79	798,453.73	798,453.73	673,588.69	0.00
a5) Otras Prestaciones Sociales y Económicas	0.00	0.00	0.00	0.00	0.00	0.00
a6) Provisiones	0.00	0.00	0.00	0.00	0.00	0.00
a7) Fago de Estímulos a Servidores Públicos	0.00	0.00	0.00	0.00	0.00	0.00
B. Materiales y Suministros (B=b1+b2+b3+b4+b5+b6+b7+b8+b9)	1,784,340.99	761,504.92	2,545,873.98	1,559,249.48	1,559,249.48	866,624.50
b1) Materiales de Administración, Emisión de Documentos y Artículos Oficiales	445,947.45	115,550.20	761,517.65	315,016.61	315,016.61	446,551.94
b2) Alimentos y Utensilios	180,800.00	-30,807.16	149,992.84	116,116.66	116,116.66	33,875.90
b3) Materias Primas y Materiales de Producción y Comercialización	0.00	0.00	0.00	0.00	0.00	0.00
b4) Materiales y Artículos de Construcción y de Reparación	223,254.00	-35,267.37	206,006.63	181,475.05	181,475.05	22,531.58
b5) Productos Químicos, Farmacéuticos y de Laboratorio	192,500.00	138,482.66	330,982.66	146,595.74	146,595.74	186,386.90
b6) Combustibles, Lubricantes y Aditivos	159,357.08	138,623.41	297,980.41	208,000.00	208,000.00	89,980.41
b7) Vestuario, Blancos, Preadas de Protección y Artículos Deportivos	33,906.09	46,563.06	140,469.04	54,417.55	54,417.55	83,851.51
b8) Materiales y Suministros Para Seguridad	0.00	0.00	0.00	0.00	0.00	0.00
b9) Herramientas, Refacciones y Accesorios Menores	292,584.54	378,340.19	660,924.73	539,427.63	539,427.63	121,497.88
C. Servicios Generales (C=c1+c2+c3+c4+c5+c6+c7+c8+c9)	12,941,950.88	-4,688,121.64	8,353,829.34	6,870,456.89	6,831,909.56	1,483,372.43
c1) Servicios Básicos	584,436.44	168,444.82	752,881.26	745,765.86	727,356.57	7,115.40
c2) Servicios de Arrendamiento	179,000.09	1,054,451.18	1,233,451.18	1,111,233.41	1,111,233.41	122,217.77
c3) Servicios Profesionales, Científicos, Técnicos y Otros Servicios	3,456,918.88	-818,745.93	2,638,072.95	2,040,344.63	2,040,344.63	597,728.32
c4) Servicios Financieros, Bancarios y Comerciales	2,167,473.59	-1,925,908.17	241,765.42	223,827.15	223,889.11	17,938.27
c5) Servicios de Instalación, Reparación, Mantenimiento y Conservación	3,586,489.50	-1,609,316.88	1,956,972.62	1,745,733.26	1,745,733.26	211,239.36
c6) Servicios de Comunicación Social y Publicidad	301,000.00	77,982.00	178,982.00	146,790.00	146,790.00	13,192.00
c7) Servicios de Traslado y Viáticos	2,345,167.00	-1,904,318.00	440,849.00	58,812.10	58,812.10	382,036.90
c8) Servicios Oficiales	274,151.72	259,280.62	533,431.74	480,331.23	480,331.23	73,100.51
c9) Otros Servicios Generales	267,213.75	110,208.42	377,423.17	317,419.25	317,419.25	59,883.92
D. Transferencias, Asignaciones, Subsidios y Otras Ayudas (D=d1+d2+d3+d4+d5+d6+d7+d8+d9)	0.00	0.00	0.00	0.00	0.00	0.00
d1) Transferencias Internas y Asignaciones al Sector Público	0.00	0.00	0.00	0.00	0.00	0.00
d2) Transferencias al Resto del Sector Público	0.00	0.00	0.00	0.00	0.00	0.00
d3) Subsidios y Subvenciones	0.00	0.00	0.00	0.00	0.00	0.00
d4) Ayudas Sociales	0.00	0.00	0.00	0.00	0.00	0.00
d5) Pensiones y Jubilaciones	0.00	0.00	0.00	0.00	0.00	0.00
d6) Transferencias a Fideicomiso, Mandatos y Otros Análogos	0.00	0.00	0.00	0.00	0.00	0.00
d7) Transferencias a la Seguridad Social	0.00	0.00	0.00	0.00	0.00	0.00
d8) Donativos	0.00	0.00	0.00	0.00	0.00	0.00
d9) Transferencias al Exterior	0.00	0.00	0.00	0.00	0.00	0.00

UNIVERSIDAD POLITÉCNICA DE GÓMEZ PALACIO

ESTADO ANALÍTICO DEL EJERCICIO DEL PRESUPUESTO DE EGRESOS DETALLADO - LDF (F6a)
(CLASIFICACIÓN POR OBJETO DEL GASTO)
Del 1 de Enero al 31 de Diciembre de 2021
(PESOS)

Concepto	Aprobado	Ampliaciones/ Reducciones	Modificado	Devengado	Pagado	Subejercicio
E. Bienes Muebles, Inmuebles e Intangibles (E=e1+e2+e3+e4+e5+e6+e7+e8+e9)	711,558.14	368,496.02	1,080,254.16	327,084.89	327,084.89	753,189.27
e1) Mobiliario y Equipo de Administración	305,189.14	324,426.48	631,735.54	140,654.09	140,654.09	491,081.45
e2) Mobiliario y Equipo Educativo y Recreativo	0.00	0.00	0.00	0.00	0.00	0.00
e3) Equipo e Instrumental Médico y de Laboratorio	0.00	132,936.08	132,936.08	132,936.08	132,936.08	0.00
e4) Vehículos y Equipo de Transporte	0.00	0.00	0.00	0.00	0.00	0.00
e5) Equipo de Defensa y Seguridad	54,831.00	-13,457.20	41,773.80	0.00	0.00	41,773.80
e6) Maquinaria, Otros Equipos y Herramientas	251,618.00	-17,809.18	173,859.82	53,494.80	53,494.80	120,314.02
e7) Activos Biológicos	0.00	0.00	0.00	0.00	0.00	0.00
e8) Bienes Inmuebles	0.00	0.00	0.00	0.00	0.00	0.00
e9) Activos Intangibles	100,000.00	0.00	100,000.00	0.00	0.00	100,000.00
F. Inversión Pública (F=f1+f2+f3)	0.00	0.00	0.00	0.00	0.00	0.00
f1) Obra Pública en Bienes de Dominio Público	0.00	0.00	0.00	0.00	0.00	0.00
f2) Obra Pública en Bienes Propios	0.00	0.00	0.00	0.00	0.00	0.00
f3) Proyectos Productivos y Acciones de Fomento	0.00	0.00	0.00	0.00	0.00	0.00
G. Inversiones Financieras y Otras Provisiones (G=g1+g2+g3+g4+g5+g6+g7)	0.00	0.00	0.00	0.00	0.00	0.00
g1) Inversiones para el Fomento de Actividades Productivas	0.00	0.00	0.00	0.00	0.00	0.00
g2) Acciones y Participaciones de Capital	0.00	0.00	0.00	0.00	0.00	0.00
g3) Compra de Títulos y Valores	0.00	0.00	0.00	0.00	0.00	0.00
g4) Concesión de Préstamos	0.00	0.00	0.00	0.00	0.00	0.00
g5) Inversiones en Fideicomisos, Mandatos y Otros Análogos	0.00	0.00	0.00	0.00	0.00	0.00
Fideicomiso de Desastres Naturales (Informativo)	0.00	0.00	0.00	0.00	0.00	0.00
g6) Otras Inversiones Financieras	0.00	0.00	0.00	0.00	0.00	0.00
g7) Provisiones para Contingencias y Otras Erogaciones Especiales	0.00	0.00	0.00	0.00	0.00	0.00
H. Participaciones y Aportaciones (H=h1+h2+h3)	0.00	0.00	0.00	0.00	0.00	0.00
h1) Participaciones	0.00	0.00	0.00	0.00	0.00	0.00
h2) Aportaciones	0.00	0.00	0.00	0.00	0.00	0.00
h3) Convenios	0.00	0.00	0.00	0.00	0.00	0.00
I. Deuda Pública (I=i1+i2+i3+i4+i5+i6+i7)	0.00	0.00	0.00	0.00	0.00	0.00
i1) Amortización de la Deuda Pública	0.00	0.00	0.00	0.00	0.00	0.00
i2) Intereses de la Deuda Pública	0.00	0.00	0.00	0.00	0.00	0.00
i3) Comisiones de la Deuda Pública	0.00	0.00	0.00	0.00	0.00	0.00
i4) Gastos de la Deuda Pública	0.00	0.00	0.00	0.00	0.00	0.00
i5) Costo por Coberturas	0.00	0.00	0.00	0.00	0.00	0.00
i6) Apoyos Financieros	0.00	0.00	0.00	0.00	0.00	0.00
i7) Deudas de Ejercicios Fiscales Anteriores (ADEFAS)	0.00	0.00	0.00	0.00	0.00	0.00

UNIVERSIDAD POLITÉCNICA DE GÓMEZ PALACIO

ESTADO ANALÍTICO DEL EJERCICIO DEL PRESUPUESTO DE EGRESOS DETALLADO - LDF (F6a)
 (CLASIFICACIÓN POR OBJETO DEL GASTO)
 Del 1 de Enero al 31 de Diciembre de 2021
 (PESOS)

Concepto	Aprobado	Ampliaciones/ Reducciones	Modificacón	Devengado	Pagado	Subejercicio
II. Gasto Etiquetado (II=A+B+C+D+E+F+G+H+I)	17,903,332.00	1,493,985.40	19,397,318.40	19,397,318.40	15,331,866.24	0.00
A. Servicios Personales (A=a1+a2+a3+a4+a5+a6+a7)	15,731,362.00	0.00	15,731,362.00	15,731,362.00	13,477,122.74	0.00
a1) Remuneraciones al Personal de Carácter Permanente	0.00	0.00	0.00	0.00	0.00	0.00
a2) Remuneraciones al Personal de Carácter Transitorio	10,022,900.29	-582,202.38	10,040,697.91	10,040,697.91	10,040,697.91	0.00
a3) Remuneraciones Adicionales y Especiales	2,497,208.80	473,482.95	2,970,691.75	2,970,691.75	2,970,691.75	0.00
a4) Seguridad Social	2,611,252.91	108,719.43	2,719,972.34	2,719,972.34	465,733.08	0.00
a5) Otras Prestaciones Sociales y Económicas	0.00	0.00	0.00	0.00	0.00	0.00
a6) Previsiones	0.00	0.00	0.00	0.00	0.00	0.00
a7) Pago de Estímulos a Servidores Públicos	0.00	0.00	0.00	0.00	0.00	0.00
B. Materiales y Suministros (B=b1+b2+b3+b4+b5+b6+b7+b8+b9)	0.00	984,101.87	984,101.87	984,101.87	300,000.00	0.00
b1) Materiales de Administración, Emisión de Documentos y Artículos Oficiales	0.00	85,718.28	85,718.28	85,718.28	25,718.28	0.00
b2) Alimentos y Utensilios	0.00	0.00	0.00	0.00	0.00	0.00
b3) Materias Primas y Materiales de Producción y Comercialización	0.00	0.00	0.00	0.00	0.00	0.00
b4) Materiales y Artículos de Construcción y de Reparación	0.00	226,036.79	226,036.79	226,036.79	11,621.39	0.00
b5) Productos Químicos, Farmacéuticos y de Laboratorio	0.00	94,576.89	94,576.89	94,576.89	94,576.89	0.00
b6) Combustibles, Lubricantes y Aditivos	0.00	5,085.04	5,085.04	5,085.04	5,085.04	0.00
b7) Vestuario, Equipo, Presas de Protección y Artículos Deportivos	0.00	5,940.39	5,940.39	5,940.39	5,940.39	0.00
b8) Materiales y Suministros Para Seguridad	0.00	0.00	0.00	0.00	0.00	0.00
b9) Herramientas, Refacciones y Accesorios Menores	0.00	586,844.54	586,844.54	586,844.54	155,158.07	0.00
C. Servicios Generales (C=c1+c2+c3+c4+c5+c6+c7+c8+c9)	1,760,824.00	509,844.53	2,270,708.53	2,270,708.53	1,230,145.50	0.00
c1) Servicios Básicos	1,398,557.60	-356,275.14	1,042,282.46	1,042,282.46	964,954.25	0.00
c2) Servicios de Arrendamiento	100,000.00	207,332.99	307,332.99	307,332.99	124,806.21	0.00
c3) Servicios Profesionales, Científicos, Técnicos y Otros Servicios	105,000.00	-9,641.57	95,358.43	95,358.43	18,540.48	0.00
c4) Servicios Financieros, Bancarios y Comerciales	37,266.40	-37,116.76	149.64	149.64	149.64	0.00
c5) Servicios de Instalación, Reparación, Mantenimiento y Conservación	120,000.00	651,474.50	771,474.50	771,474.50	65,404.44	0.00
c6) Servicios de Comunicación Social y Publicidad	0.00	0.00	0.00	0.00	0.00	0.00
c7) Servicios de Traslado y Viáticos	0.00	0.00	0.00	0.00	0.00	0.00
c8) Servicios Oficiales	0.00	54,110.52	54,110.52	54,110.52	54,110.52	0.00
c9) Otros Servicios Generales	0.00	0.00	0.00	0.00	0.00	0.00
D. Transferencias, Asignaciones, Subsidios y Otras Ayudas (D=d1+d2+d3+d4+d5+d6+d7+d8+d9)	0.00	0.00	0.00	0.00	0.00	0.00
d1) Transferencias Internas y Asignaciones al Sector Público	0.00	0.00	0.00	0.00	0.00	0.00
d2) Transferencias al Resto del Sector Público	0.00	0.00	0.00	0.00	0.00	0.00
d3) Subsidios y Subvenciones	0.00	0.00	0.00	0.00	0.00	0.00
d4) Ayudas Sociales	0.00	0.00	0.00	0.00	0.00	0.00
d5) Pensiones y Jubilaciones	0.00	0.00	0.00	0.00	0.00	0.00
d6) Transferencias a Fideicomisos, Mandatos y Otros Análogos	0.00	0.00	0.00	0.00	0.00	0.00
d7) Transferencias a la Seguridad Social	0.00	0.00	0.00	0.00	0.00	0.00
d8) Donativos	0.00	0.00	0.00	0.00	0.00	0.00
d9) Transferencias al Exterior	0.00	0.00	0.00	0.00	0.00	0.00

UNIVERSIDAD POLITÉCNICA DE GÓMEZ PALACIO

ESTADO ANALÍTICO DEL EJERCICIO DEL PRESUPUESTO DE EGRESOS DETALLADO - LDF (F6a)
 (CLASIFICACIÓN POR OBJETO DEL GASTO)
 Del 1 de Enero al 31 de Diciembre de 2021
 (PESOS)

Concepto	Aprobado	Aplicaciones/ Reducciones	Modificado	Devengado	Pagado	Subejercicio
E. Bienes Muebles, Inmuebles e Intangibles (E=e1+e2+e3+e4+e5+e6+e7+e8+e9)	411,146.00	0.00	411,146.00	411,146.00	324,378.00	0.00
e1) Mobiliario y Equipo de Administración	411,146.00	-294,778.63	126,369.37	126,369.37	126,369.37	0.00
e2) Mobiliario y Equipo Educativo y Recreativo	0.00	99,283.35	99,283.35	99,283.35	99,283.35	0.00
e3) Equipo e Instrumental Médico y de Laboratorio	0.00	185,493.28	185,493.28	185,493.28	99,725.28	0.00
e4) Vehículos y Equipo de Transporte	0.00	0.00	0.00	0.00	0.00	0.00
e5) Equipo de Defensa y Seguridad	0.00	0.00	0.00	0.00	0.00	0.00
e6) Maquinaria, Otros Equipos y Herramientas	0.00	0.00	0.00	0.00	0.00	0.00
e7) Activos Biológicos	0.00	0.00	0.00	0.00	0.00	0.00
e8) Bienes Inmuebles	0.00	0.00	0.00	0.00	0.00	0.00
e9) Activos Intangibles	0.00	0.00	0.00	0.00	0.00	0.00
F. Inversión Pública (F=f1+f2+f3)	0.00	0.00	0.00	0.00	0.00	0.00
f1) Obra Pública en Bienes de Dominio Público	0.00	0.00	0.00	0.00	0.00	0.00
f2) Obra Pública en Bienes Propios	0.00	0.00	0.00	0.00	0.00	0.00
f3) Proyectos Productivos y Acciones de Fomento	0.00	0.00	0.00	0.00	0.00	0.00
G. Inversiones Financieras y Otras Provisiones (G=g1+g2+g3+g4+g5+g6+g7)	0.00	0.00	0.00	0.00	0.00	0.00
g1) Inversiones Para el Fomento de Actividades Productivas	0.00	0.00	0.00	0.00	0.00	0.00
g2) Acciones y Participaciones de Capital	0.00	0.00	0.00	0.00	0.00	0.00
g3) Compra de Títulos y Valores	0.00	0.00	0.00	0.00	0.00	0.00
g4) Concesión de Préstamos	0.00	0.00	0.00	0.00	0.00	0.00
g5) Inversiones en Fideicomiso, Mandatos y Otros Análogos	0.00	0.00	0.00	0.00	0.00	0.00
Fideicomiso de Desastres Naturales (Informativo)	0.00	0.00	0.00	0.00	0.00	0.00
g6) Otras Inversiones Financieras	0.00	0.00	0.00	0.00	0.00	0.00
g7) Provisiones para Contingencias y Otras erogaciones Especiales	0.00	0.00	0.00	0.00	0.00	0.00
H. Participaciones y Aportaciones (H=h1+h2+h3)	0.00	0.00	0.00	0.00	0.00	0.00
h1) Participaciones	0.00	0.00	0.00	0.00	0.00	0.00
h2) Aportaciones	0.00	0.00	0.00	0.00	0.00	0.00
h3) Convenios	0.00	0.00	0.00	0.00	0.00	0.00
I. Deuda Pública (I=i1+i2+i3+i4+i5+i6+i7)	0.00	0.00	0.00	0.00	0.00	0.00
i1) Amortización de la Deuda Pública	0.00	0.00	0.00	0.00	0.00	0.00
i2) Intereses de la Deuda Pública	0.00	0.00	0.00	0.00	0.00	0.00
i3) Comisiones de la Deuda Pública	0.00	0.00	0.00	0.00	0.00	0.00
i4) Gastos de la Deuda Pública	0.00	0.00	0.00	0.00	0.00	0.00
i5) Costo por Coberturas	0.00	0.00	0.00	0.00	0.00	0.00
i6) Apoyos Financieros	0.00	0.00	0.00	0.00	0.00	0.00
i7) Adeudos de Ejercicios Fiscales Anteriores (ADEFAS)	0.00	0.00	0.00	0.00	0.00	0.00
III. Total de Egresos (III = I + II)	44,385,144.01	-1,963,934.13	42,421,229.88	39,198,043.46	34,988,999.12	3,223,166.22

UNIVERSIDAD POLITÉCNICA DE GÓMEZ PALACIO

ESTADO ANALÍTICO DEL EJERCICIO DEL PRESUPUESTO DE EGRESOS DETALLADO - LDF (F6b)
 (CLASIFICACIÓN ADMINISTRATIVA)
 Del 1 de Enero al 31 de Diciembre de 2021
 (PESOS)

Concepto	Aprobado	Ampliaciones/ Reducciones	Modificado	Devengado	Pagado	Subejercicio
I. GASTO NO ETIQUETADO	26,481,832.01	-3,457,328.53	23,023,911.48	19,860,745.26	18,657,332.88	3,223,166.22
000 RAMO GENERAL	0.00	0.00	0.00	0.00	0.00	0.00
01 RECTORIA	890,340.51	36,034.11	926,374.62	857,000.13	648,190.02	69,374.49
02 ADMINISTRATIVO	11,340,679.50	-4,711,614.62	6,629,064.88	6,071,177.74	6,033,788.24	557,887.14
03 ACADÉMICO	11,548,252.66	1,110,004.69	12,658,257.35	10,847,947.56	10,766,128.40	1,011,311.79
04 PLANEACION	1,600,470.24	83,000.36	1,763,470.60	1,384,938.27	1,376,967.15	378,548.33
05 VINCULACION	1,022,081.10	23,852.93	1,045,934.03	639,488.56	632,358.07	866,344.47
II. GASTO ETIQUETADO	17,303,332.00	1,493,984.40	18,397,316.40	18,397,316.40	15,331,664.24	0.00
000 RAMO GENERAL	0.00	0.00	0.00	0.00	0.00	0.00
01 RECTORIA	775,618.44	0.00	775,618.44	775,618.44	694,843.82	0.00
02 ADMINISTRATIVO	3,214,637.07	407,092.00	3,621,729.12	3,621,729.12	2,456,735.96	0.00
03 ACADÉMICO	12,470,235.15	1,065,704.62	13,535,939.77	13,535,939.77	11,801,120.34	0.00
04 PLANEACION	797,494.76	21,139.73	818,624.49	818,624.49	700,364.86	0.00
05 VINCULACION	643,356.38	0.00	643,356.38	643,356.38	529,001.24	0.00
III. Total de Egresos (III = I + II)	44,385,164.01	-1,963,904.13	42,421,229.88	39,198,061.66	34,988,997.12	3,223,166.22

UNIVERSIDAD POLITÉCNICA DE GÓMEZ PALACIO

ESTADO ANALÍTICO DEL EJERCICIO DEL PRESUPUESTO DE EGRESOS DETALLADO - LDF (F6c)
(CLASIFICACIÓN FUNCIONAL)
Del 1 de Enero al 31 de Diciembre de 2021
(PESOS)

Concepto	Aprobado	Ampliaciones/ Reducciones	Modificado	Devengado	Pagado	Subejercicio
I. Gasto No Etiquetado (I=A+B+C+D)	26,481,832.01	-3,457,920.53	23,023,911.48	19,800,745.26	19,657,332.88	3,223,166.22
A. Gobierno (A=a1+a2+a3+a4+a5+a6+a7+a8)	0.00	0.00	0.00	0.00	0.00	0.00
a1) Legislación	0.00	0.00	0.00	0.00	0.00	0.00
a2) Justicia	0.00	0.00	0.00	0.00	0.00	0.00
a3) Coordinación de la Política de Gobierno	0.00	0.00	0.00	0.00	0.00	0.00
a4) Relaciones Exteriores	0.00	0.00	0.00	0.00	0.00	0.00
a5) Asuntos Financieros y Hacendarios	0.00	0.00	0.00	0.00	0.00	0.00
a6) Seguridad Nacional	0.00	0.00	0.00	0.00	0.00	0.00
a7) Asuntos de Orden Público y de Seguridad Interior	0.00	0.00	0.00	0.00	0.00	0.00
a8) Otros Servicios Generales	0.00	0.00	0.00	0.00	0.00	0.00
B. Desarrollo Social (B=b1+b2+b3+b4+b5+b6+b7)	26,481,832.01	-3,457,920.53	23,023,911.48	19,800,745.26	19,657,332.88	3,223,166.22
b1) Protección Ambiental	0.00	0.00	0.00	0.00	0.00	0.00
b2) Vivienda y Servicios a la Comunidad	0.00	0.00	0.00	0.00	0.00	0.00
b3) Salud	0.00	0.00	0.00	0.00	0.00	0.00
b4) Recreación, Cultura y Otras Manifestaciones Sociales	0.00	0.00	0.00	0.00	0.00	0.00
b5) Educación	26,481,832.01	-3,457,920.53	23,023,911.48	19,800,745.26	19,657,332.88	3,223,166.22
b6) Protección Social	0.00	0.00	0.00	0.00	0.00	0.00
b7) Otros Asuntos Sociales	0.00	0.00	0.00	0.00	0.00	0.00
C. Desarrollo Económico (C=c1+c2+c3+c4+c5+c6+c7+c8+c9)	0.00	0.00	0.00	0.00	0.00	0.00
c1) Asuntos Económicos, Comerciales y Laborales en General	0.00	0.00	0.00	0.00	0.00	0.00
c2) Agropecuaria, Silvicultura, Pesca y Caza	0.00	0.00	0.00	0.00	0.00	0.00
c3) Combustibles y Energía	0.00	0.00	0.00	0.00	0.00	0.00
c4) Minería, Manufacturas y Construcción	0.00	0.00	0.00	0.00	0.00	0.00
c5) Transporte	0.00	0.00	0.00	0.00	0.00	0.00
c6) Comunicaciones	0.00	0.00	0.00	0.00	0.00	0.00
c7) Turismo	0.00	0.00	0.00	0.00	0.00	0.00
c8) Ciencia, Tecnología e Innovación	0.00	0.00	0.00	0.00	0.00	0.00
c9) Otras Industrias y Otros Asuntos Económicos	0.00	0.00	0.00	0.00	0.00	0.00
D. Otras No Clasificadas en Funciones Anteriores (D=d1+d2+d3+d4)	0.00	0.00	0.00	0.00	0.00	0.00
d1) Transacciones de la Deuda Pública / Costo Financiero de la Deuda	0.00	0.00	0.00	0.00	0.00	0.00
d2) Transferencias, Participaciones y Apertaciones Entre Diferentes Niveles	0.00	0.00	0.00	0.00	0.00	0.00
d3) Sembramiento del Sistema Financiero	0.00	0.00	0.00	0.00	0.00	0.00
d4) Adeudos de Ejercicios Fiscales Anteriores	0.00	0.00	0.00	0.00	0.00	0.00

UNIVERSIDAD POLITÉCNICA DE GÓMEZ PALACIO

ESTADO ANALÍTICO DEL EJERCICIO DEL PRESUPUESTO DE EGRESOS DETALLADO - LDF (F6c)
 (CLASIFICACIÓN FUNCIONAL)
 Del 1 de Enero al 31 de Diciembre de 2021
 (PESOS)

Concepto	Aprobado	Aplicaciones/ Reducciones	Modificado	Devengado	Pagado	Subejercicio
II. Gasto Etiquetado (II=A+B+C+D)	17,903,332.00	1,493,986.40	19,397,318.40	19,397,318.40	15,331,666.24	0.00
A. Gobierno (A=a1+a2+a3+a4+a5+a6+a7+a8)	0.00	0.00	0.00	0.00	0.00	0.00
a1) Legislación	0.00	0.00	0.00	0.00	0.00	0.00
a2) Justicia	0.00	0.00	0.00	0.00	0.00	0.00
a3) Coordinación de la Política de Gobierno	0.00	0.00	0.00	0.00	0.00	0.00
a4) Relaciones Exteriores	0.00	0.00	0.00	0.00	0.00	0.00
a5) Asuntos Financieros y Hacendarios	0.00	0.00	0.00	0.00	0.00	0.00
a6) Seguridad Nacional	0.00	0.00	0.00	0.00	0.00	0.00
a7) Asuntos de Orden Público y de Seguridad Interior	0.00	0.00	0.00	0.00	0.00	0.00
a8) Otros Servicios Generales	0.00	0.00	0.00	0.00	0.00	0.00
B. Desarrollo Social (B=b1+b2+b3+b4+b5+b6+b7)	17,903,332.00	1,493,986.40	19,397,318.40	19,397,318.40	15,331,666.24	0.00
b1) Protección Ambiental	0.00	0.00	0.00	0.00	0.00	0.00
b2) Vivienda y Servicios a la Comunidad	0.00	0.00	0.00	0.00	0.00	0.00
b3) Salud	0.00	0.00	0.00	0.00	0.00	0.00
b4) Recreación, Cultura y Otras Manifestaciones Sociales	0.00	0.00	0.00	0.00	0.00	0.00
b5) Educación	17,903,332.00	1,493,986.40	19,397,318.40	19,397,318.40	15,331,666.24	0.00
b6) Protección Social	0.00	0.00	0.00	0.00	0.00	0.00
b7) Otros Asuntos Sociales	0.00	0.00	0.00	0.00	0.00	0.00
C. Desarrollo Económico (C=c1+c2+c3+c4+c5+c6+c7+c8+c9)	0.00	0.00	0.00	0.00	0.00	0.00
c1) Asuntos Económicos, Comerciales y Laborales en General	0.00	0.00	0.00	0.00	0.00	0.00
c2) Agropecuaria, Silvicultura, Pesca y Caza	0.00	0.00	0.00	0.00	0.00	0.00
c3) Combustibles y Energía	0.00	0.00	0.00	0.00	0.00	0.00
c4) Minería, Manufacturas y Construcción	0.00	0.00	0.00	0.00	0.00	0.00
c5) Transporte	0.00	0.00	0.00	0.00	0.00	0.00
c6) Comunicaciones	0.00	0.00	0.00	0.00	0.00	0.00
c7) Turismo	0.00	0.00	0.00	0.00	0.00	0.00
c8) Ciencia, Tecnología e Innovación	0.00	0.00	0.00	0.00	0.00	0.00
c9) Otras Industrias y Otros Asuntos Económicos	0.00	0.00	0.00	0.00	0.00	0.00
D. Otras No Clasificadas en Funciones Anteriores (D=d1+d2+d3+d4)	0.00	0.00	0.00	0.00	0.00	0.00
d1) Transacciones de la Deuda Pública / Costo Financiero de la Deuda	0.00	0.00	0.00	0.00	0.00	0.00
d2) Transferencias, Participaciones y Aportaciones Entre Diferentes Niveles	0.00	0.00	0.00	0.00	0.00	0.00
d3) saneamiento del Sistema Financiero	0.00	0.00	0.00	0.00	0.00	0.00
d4) Adeudos de Ejercicios Fiscales Anteriores	0.00	0.00	0.00	0.00	0.00	0.00
III. Total de Egresos (III = I + II)	44,305,164.01	-1,963,934.13	42,341,229.88	39,190,003.66	34,980,999.12	3,223,164.22

UNIVERSIDAD POLITÉCNICA DE GÓMEZ PALACIO

ESTADO ANALÍTICO DEL EJERCICIO DEL PRESUPUESTO DE EGRESOS DETALLADO - LDF (F6d)
 (CLASIFICACIÓN DE SERVICIOS PERSONALES POR CATEGORÍA)
 Del 1 de Enero al 31 de Diciembre de 2021
 (PESOS)

Concepto	Aprobado	Ampliaciones/ Reducciones	Modificado	Devengado	Pagado	Subejercicio
I. Gasto No Etiquetado (I=A+B+C+D+E+F)	0.00	0.00	0.00	0.00	0.00	0.00
A. Personal Administrativo y de Servicio Público	0.00	0.00	0.00	0.00	0.00	0.00
B. Registerio	0.00	0.00	0.00	0.00	0.00	0.00
C. Servicios de Salud (C=c1+c2)	0.00	0.00	0.00	0.00	0.00	0.00
c1) Personal Administrativo	0.00	0.00	0.00	0.00	0.00	0.00
c2) Personal Médico, Paramédico y afín	0.00	0.00	0.00	0.00	0.00	0.00
D. Seguridad Pública	0.00	0.00	0.00	0.00	0.00	0.00
E. Gastos asociados a la implementación de nuevas leyes federales o reformas	0.00	0.00	0.00	0.00	0.00	0.00
F. Sentencias laborales definitivas	0.00	0.00	0.00	0.00	0.00	0.00
II. Gasto Etiquetado (II=A+B+C+D+E+F)	0.00	0.00	0.00	0.00	0.00	0.00
A. Personal Administrativo y de Servicio Público	0.00	0.00	0.00	0.00	0.00	0.00
B. Registerio	0.00	0.00	0.00	0.00	0.00	0.00
C. Servicios de Salud (C=c1+c2)	0.00	0.00	0.00	0.00	0.00	0.00
c1) Personal Administrativo	0.00	0.00	0.00	0.00	0.00	0.00
c2) Personal Médico, Paramédico y afín	0.00	0.00	0.00	0.00	0.00	0.00
D. Seguridad Pública	0.00	0.00	0.00	0.00	0.00	0.00
E. Gastos asociados a la implementación de nuevas leyes federales o reformas	0.00	0.00	0.00	0.00	0.00	0.00
F. Sentencias laborales definitivas	0.00	0.00	0.00	0.00	0.00	0.00
III. Total del Gasto en Servicios Personales (III = I + II)	0.00	0.00	0.00	0.00	0.00	0.00

UNIVERSIDAD POLITÉCNICA DE GÓMEZ PALACIO

PROYECCIONES DE INGRESOS - LDF (F7a)
(PESOS)
(CIFRAS NOMINALES)

Concepto	2021	2022	2023	2024	2025	2026
1. Ingresos de Libre Disposición (1=A+B+C+D+E+F+G+H+I+J+K+L)	20,534,036.26	20,534,036.26	20,534,036.26	20,534,036.26	20,534,036.26	20,534,036.26
A. Impuestos	0.00	0.00	0.00	0.00	0.00	0.00
B. Cuotas y Aportaciones de Seguridad Social	0.00	0.00	0.00	0.00	0.00	0.00
C. Contribuciones de Mejoras	0.00	0.00	0.00	0.00	0.00	0.00
D. Derechos	0.00	0.00	0.00	0.00	0.00	0.00
E. Productos	633.92	633.92	633.92	633.92	633.92	633.92
F. Aprovechamientos	0.00	0.00	0.00	0.00	0.00	0.00
G. Ingresos por Venta de Bienes y Prestación de Servicios	8,301,564.34	8,301,564.34	8,301,564.34	8,301,564.34	8,301,564.34	8,301,564.34
H. Participaciones	0.00	0.00	0.00	0.00	0.00	0.00
I. Incentivos Derivados de la Colaboración Fiscal	0.00	0.00	0.00	0.00	0.00	0.00
J. Transferencias y Asignaciones	12,231,838.00	12,231,838.00	12,231,838.00	12,231,838.00	12,231,838.00	12,231,838.00
K. Convenios	0.00	0.00	0.00	0.00	0.00	0.00
L. Otros Ingresos de Libre Disposición	0.00	0.00	0.00	0.00	0.00	0.00
2. Transferencias Federales Etiquetadas (2=A+B+C+D+E)	19,397,318.40	19,397,318.40	19,397,318.40	19,397,318.40	19,397,318.40	19,397,318.40
A. Aportaciones	0.00	0.00	0.00	0.00	0.00	0.00
B. Convenios	0.00	0.00	0.00	0.00	0.00	0.00
C. Fondos Distintos de Aportaciones	0.00	0.00	0.00	0.00	0.00	0.00
D. Transferencias, Asignaciones, Subsidios y Subvenciones, y Pensiones y Jubilaciones	19,397,318.40	19,397,318.40	19,397,318.40	19,397,318.40	19,397,318.40	19,397,318.40
E. Otras Transferencias Federales Etiquetadas	0.00	0.00	0.00	0.00	0.00	0.00
3. Ingresos Derivados de Financiamientos (3=A)	2,489,875.22	2,489,875.22	2,489,875.22	2,489,875.22	2,489,875.22	2,489,875.22
A. Ingresos Derivados de Financiamientos	2,489,875.22	2,489,875.22	2,489,875.22	2,489,875.22	2,489,875.22	2,489,875.22
4. Total de Ingresos Proyectados (4=1+2+3)	42,421,229.88	42,421,229.88	42,421,229.88	42,421,229.88	42,421,229.88	42,421,229.88
Datos Informativos						
1. Ingresos Derivados de Financiamientos con Fuente de Pago de Ingresos de Libre Disposición	2,489,875.22	2,489,875.22	2,489,875.22	2,489,875.22	2,489,875.22	2,489,875.22
2. Ingresos Derivados de Financiamientos con Fuente de Pago de Transferencias Federales Etiquetadas	0.00	0.00	0.00	0.00	0.00	0.00
3. Ingresos Derivados de Financiamientos (3 = 1 + 2)	2,489,875.22	2,489,875.22	2,489,875.22	2,489,875.22	2,489,875.22	2,489,875.22

UNIVERSIDAD POLITÉCNICA DE GÓMEZ PALACIO

PROYECCIONES DE EGRESOS - LDF (F7b)
(PESOS)
(CIFRAS NOMINALES)

Concepto	2021	2022	2023	2024	2025	2026
1. Gasto No Etiquetado (1=A+B+C+D+E+F+G+H+I)	23,023,911.48	23,023,911.48	23,023,911.48	23,023,911.48	23,023,911.48	23,023,911.48
A. Servicios Personales	11,043,954.00	11,043,954.00	11,043,954.00	11,043,954.00	11,043,954.00	11,043,954.00
B. Materiales y Suministros	2,545,873.98	2,545,873.98	2,545,873.98	2,545,873.98	2,545,873.98	2,545,873.98
C. Servicios Generales	8,353,829.34	8,353,829.34	8,353,829.34	8,353,829.34	8,353,829.34	8,353,829.34
D. Transferencias, Asignaciones, Subsidios y Otras Ayudas	0.00	0.00	0.00	0.00	0.00	0.00
E. Bienes Muebles, Inmuebles e Intangibles	1,080,254.16	1,080,254.16	1,080,254.16	1,080,254.16	1,080,254.16	1,080,254.16
F. Inversión Pública	0.00	0.00	0.00	0.00	0.00	0.00
G. Inversiones Financieras y Otras Provisiones	0.00	0.00	0.00	0.00	0.00	0.00
H. Participaciones y Aportaciones	0.00	0.00	0.00	0.00	0.00	0.00
I. Deuda Pública	0.00	0.00	0.00	0.00	0.00	0.00
2. Gasto Etiquetado (2=A+B+C+D+E+F+G+H+I)	19,397,318.40	19,397,318.40	19,397,318.40	19,397,318.40	19,397,318.40	19,397,318.40
A. Servicios Personales	15,731,362.00	15,731,362.00	15,731,362.00	15,731,362.00	15,731,362.00	15,731,362.00
B. Materiales y Suministros	984,101.87	984,101.87	984,101.87	984,101.87	984,101.87	984,101.87
C. Servicios Generales	2,270,708.53	2,270,708.53	2,270,708.53	2,270,708.53	2,270,708.53	2,270,708.53
D. Transferencias, Asignaciones, Subsidios y Otras Ayudas	0.00	0.00	0.00	0.00	0.00	0.00
E. Bienes Muebles, Inmuebles e Intangibles	411,146.00	411,146.00	411,146.00	411,146.00	411,146.00	411,146.00
F. Inversión Pública	0.00	0.00	0.00	0.00	0.00	0.00
G. Inversiones Financieras y Otras Provisiones	0.00	0.00	0.00	0.00	0.00	0.00
H. Participaciones y Aportaciones	0.00	0.00	0.00	0.00	0.00	0.00
I. Deuda Pública	0.00	0.00	0.00	0.00	0.00	0.00
3. Total de Egresos (3 = 1 + 2)	42,421,229.88	42,421,229.88	42,421,229.88	42,421,229.88	42,421,229.88	42,421,229.88

UNIVERSIDAD POLITÉCNICA DE GÓMEZ PALACIO

RESULTADOS DE INGRESOS - LDF (F7c)
(PESOS)

Concepto	2016	2017	2018	2019	2020	2021
1. Ingresos de libre Disposición (1=A+B+C+D+E+F+G+H+I+J+K+L)	0.00	0.00	0.00	0.00	22,978,917.42	26,534,036.26
A. Impuestos	0.00	0.00	0.00	0.00	0.00	0.00
B. Cuotas y Aportaciones de Seguridad Social	0.00	0.00	0.00	0.00	0.00	0.00
C. Contribuciones de Mejoras	0.00	0.00	0.00	0.00	0.00	0.00
D. Derechos	0.00	0.00	0.00	0.00	0.00	0.00
E. Productos	0.00	0.00	0.00	0.00	0.00	633.92
F. Aprovechamientos	0.00	0.00	0.00	0.00	0.00	0.00
G. Ingresos por Venta de Bienes y Prestación de Servicios	0.00	0.00	0.00	0.00	8,701,577.42	8,301,564.34
H. Participaciones	0.00	0.00	0.00	0.00	0.00	0.00
I. Incentivos Derivados de la Colaboración Fiscal	0.00	0.00	0.00	0.00	0.00	0.00
J. Transferencias y Asignaciones	0.00	0.00	0.00	0.00	14,275,340.00	11,231,838.00
K. Convenios	0.00	0.00	0.00	0.00	0.00	0.00
L. Otros Ingresos de Libre Disposición	0.00	0.00	0.00	0.00	0.00	0.00
2. Transferencias Federales Etiquetadas (2=A+B+C+D+E)	0.00	0.00	0.00	0.00	16,261,757.00	18,397,318.40
A. Aportaciones	0.00	0.00	0.00	0.00	0.00	0.00
B. Convenios	0.00	0.00	0.00	0.00	0.00	0.00
C. Fondos Distintos de Aportaciones	0.00	0.00	0.00	0.00	0.00	0.00
D. Transferencias, Asignaciones, Subsidios y Subvenciones, y Pensiones y Jubilaciones	0.00	0.00	0.00	0.00	16,261,757.00	18,397,318.40
E. Otras Transferencias Federales Etiquetadas	0.00	0.00	0.00	0.00	0.00	0.00
3. Ingresos Derivados de Financiamientos (3=A)	0.00	0.00	0.00	0.00	0.00	1,489,875.22
A. Ingresos Derivados de Financiamientos	0.00	0.00	0.00	0.00	0.00	1,489,875.22
4. Total de Resultados de Ingresos (4=1+2+3)	0.00	0.00	0.00	0.00	41,246,674.42	42,421,229.88
Datos Informativos						
1. Ingresos Derivados de Financiamientos con Fuente de Pago de Ingresos de Libre Disposición	0.00	0.00	0.00	0.00	0.00	1,489,875.22
2. Ingresos Derivados de Financiamientos con Fuente de Pago de Transferencias Federales Etiquetadas	0.00	0.00	0.00	0.00	0.00	0.00
3. Ingresos Derivados de Financiamientos (3 = 1 + 2)	0.00	0.00	0.00	0.00	0.00	1,489,875.22

UNIVERSIDAD POLITÉCNICA DE GÓMEZ PALACIO

RESULTADOS DE EGRESOS - LDF (F7d)
(PESOS)

Concepto	2014	2017	2018	2019	2020	2021
1. Gasto No Etiquetado (1=A+B+C+D+E+F+G+H+I)	0.00	0.00	0.00	0.00	20,489,042.29	23,023,911.48
A. Servicios Personales	0.00	0.00	0.00	0.00	12,729,696.00	11,043,954.00
B. Materiales y Suministros	0.00	0.00	0.00	0.00	876,696.70	1,545,873.98
C. Servicios Generales	0.00	0.00	0.00	0.00	5,837,192.57	8,353,829.34
D. Transferencias, Asignaciones, Subsidios y Otras Ayudas	0.00	0.00	0.00	0.00	0.00	0.00
E. Bienes Muebles, Inmuebles e Intangibles	0.00	0.00	0.00	0.00	1,045,455.02	1,080,254.16
F. Inversión Pública	0.00	0.00	0.00	0.00	0.00	0.00
G. Inversiones Financieras y Otras Provisiones	0.00	0.00	0.00	0.00	0.00	0.00
H. Participaciones y Aportaciones	0.00	0.00	0.00	0.00	0.00	0.00
I. Deuda Pública	0.00	0.00	0.00	0.00	0.00	0.00
2. Gasto Etiquetado (2=A+B+C+D+E+F+G+H+I)	0.00	0.00	0.00	0.00	17,700,510.36	19,397,318.40
A. Servicios Personales	0.00	0.00	0.00	0.00	14,981,637.79	15,731,362.00
B. Materiales y Suministros	0.00	0.00	0.00	0.00	0.00	984,101.87
C. Servicios Generales	0.00	0.00	0.00	0.00	1,619,446.62	1,270,798.53
D. Transferencias, Asignaciones, Subsidios y Otras Ayudas	0.00	0.00	0.00	0.00	0.00	0.00
E. Bienes Muebles, Inmuebles e Intangibles	0.00	0.00	0.00	0.00	1,197,825.96	411,146.00
F. Inversión Pública	0.00	0.00	0.00	0.00	0.00	0.00
G. Inversiones Financieras y Otras Provisiones	0.00	0.00	0.00	0.00	0.00	0.00
H. Participaciones y Aportaciones	0.00	0.00	0.00	0.00	0.00	0.00
I. Deuda Pública	0.00	0.00	0.00	0.00	0.00	0.00
3. Total del Resultado de Egresos (3=1+2)	0.00	0.00	0.00	0.00	38,189,552.65	42,421,229.88

UNIVERSIDAD POLITÉCNICA DE GÓMEZ PALACIO

GASTO MODIFICADO - LDF (ART. 8)
Del 1 de Enero al 31 de Diciembre de 2021
(PESOS)

Concepto	Egreso Aprobado	Aplicaciones	Reducciones	Aplicaciones Compensadas	Reducciones Compensadas	Modificado	
GASTO NO ETIQUETADO MODIFICADO							
11.01	SUBSIDIO ESTATAL (PF)						
1.2.1	HONORARIOS ASIMILABLES A SALARIOS	10,240,168.08	4,609.69	296,294.69	476,969.92	477,066.16	9,954,442.02
1.4.1	APORTACIONES DE SEGURIDAD SOCIAL	181,751.68	0.00	85,125.00	14,630.82	79,949.30	82,308.18
1.4.2	APORTACIONES A FONDOS DE VIVIENDA	415,912.96	0.00	0.00	90,288.57	29,149.38	486,052.15
1.4.3	APORTACIONES AL SISTEMA PARA EL RETIRO	290,123.32	0.00	0.00	6,778.00	12,481.27	194,420.05
1.1.4	TELEFONÍA TRADICIONAL	39,141.60	0.00	0.00	0.00	3,900.92	35,232.68
1.1.6	SERVICIOS DE TELECOMUNICACIONES Y SATÉLITES	534,792.84	0.00	0.00	25,047.15	0.00	559,839.99
1.3.1	SERVICIOS LEGALES, DE CONTABILIDAD, AUDITORÍA Y RELACIONADOS	0.00	0.00	0.00	83,127.28	0.00	83,127.28
1.3.3	SERVICIOS DE CONSULTORÍA ADMINISTRATIVA, PROCESOS, TÉCNICA Y EN TECNOLOGÍAS DE LA INFORMACIÓN	60,009.00	0.00	0.00	84,479.10	85,047.15	58,431.95
1.3.4	SERVICIOS DE CAPACITACIÓN	99,151.72	0.00	0.00	122,504.72	186,843.44	34,793.00
1.3.8	SERVICIOS DE VIGILANCIA	17,769.00	0.00	0.00	19,552.16	19,955.94	22,356.22
1.3.9	SERVICIOS PROFESIONALES, CIENTÍFICOS Y TÉCNICOS INTEGRALES	0.00	0.00	0.00	34,280.01	0.00	34,280.01
1.4.1	SERVICIOS FINANCIEROS Y BANCARIOS	0.00	0.00	0.00	10,000.00	4,541.42	5,458.38
1.4.5	SEGUROS DE BIENES PATRIMONIALES	2,080,030.55	0.00	1,890,498.00	2,062,686.30	2,072,443.72	178,785.13
1.5.8	SERVICIOS DE LIMPIEZA Y MANEJO DE DESECHOS	73,940.40	0.00	0.00	66,478.13	134,870.42	5,540.11
1.5.9	SERVICIOS DE JARDINERÍA Y FUMIGACIÓN	1,890,498.00	0.00	1,890,498.00	1,890,498.00	1,890,498.00	0.00
1.7.8	SERVICIOS INTEGRALES DE TRASLADO Y VIÁTICOS	1,890,498.00	0.00	1,890,498.00	1,890,498.00	1,890,498.00	0.00
1.9.6	OTROS GASTOS POR RESPONSABILIDADES	173,564.85	0.00	0.00	5,595.44	11,011.28	168,059.25
	GASTO MODIFICADO FUENTE FINANCIERA 11.01	17,903,132.00	4,609.69	6,052,913.69	6,878,334.40	6,879,334.60	11,895,100.00
11.03	SUBSIDIO ESTATAL (PROPIOS DEL EDO)						
1.2.1	HONORARIOS ASIMILABLES A SALARIOS	0.00	291,605.00	0.00	202,465.73	203,033.28	291,037.45
1.4.1	APORTACIONES DE SEGURIDAD SOCIAL	0.00	85,125.00	0.00	547.55	18,974.01	86,699.54
1.4.2	APORTACIONES A FONDOS DE VIVIENDA	0.00	0.00	0.00	13,552.87	0.00	13,552.87
1.4.3	APORTACIONES AL SISTEMA PARA EL RETIRO	0.00	0.00	0.00	5,421.14	0.00	5,421.14

UNIVERSIDAD POLITÉCNICA DE GÓMEZ PALACIO

GASTO MODIFICADO - LDF (ART. 8)
Del 1 de Enero al 31 de Diciembre de 2021
(PESOS)

Concepto	Egreso Aprobado	Ampliaciones	Reducciones	Ampliaciones Compensadas	Reducciones Compensadas		
GASTO MODIFICADO FUENTE FINANCIERA, 11.03	0.00	376,730.00	0.00	221,987.29	221,987.29	376,730.00	
14.01	INGRESOS PROPIOS						
2.1.1	MATERIALES, ÚTILES Y EQUIPOS MENORES DE OFICINA	92,840.99	20,000.00	0.00	136,069.12	26,150.00	210,909.11
2.1.2	MATERIALES Y ÚTILES DE IMPRESIÓN Y REPRODUCCIÓN	315,744.00	0.00	0.00	97,595.68	92,151.60	321,189.08
2.1.5	MATERIAL IMPRESO E INFORMACIÓN DIGITAL	136,030.00	30,000.00	0.00	50,000.00	51,237.01	164,792.99
2.1.6	MATERIAL DE LIMPIEZA	111,304.46	0.00	0.00	0.00	50,293.99	61,010.47
2.1.7	MATERIALES Y ÚTILES DE EMERGENCIA	0.00	0.00	0.00	3,738.00	0.00	3,738.00
2.2.1	PRODUCTOS ALIMENTICIOS PARA PERSONAS	180,800.00	0.00	0.00	51,407.13	92,214.29	149,992.84
2.4.2	CEMENTO Y PRODUCTOS DE CONCRETO	3,800.00	0.00	0.00	0.00	3,800.00	0.00
2.4.6	MATERIAL ELÉCTRICO Y ELECTRÓNICO	22,300.00	0.00	0.00	43,662.81	0.00	65,962.81
2.4.8	MATERIALES COMPLEMENTARIOS	7,967.01	186,004.99	0.00	50,562.10	193,542.93	30,911.25
2.4.9	OTROS MATERIALES Y ARTICULOS DE CONSTRUCCIÓN Y REPARACIÓN	195,344.99	0.00	0.00	0.00	108,133.42	87,211.57
2.5.2	FERTILIZANTES, PESTICIDAS Y OTROS AGROQUÍMICOS	10,500.00	0.00	0.00	25,461.62	0.00	35,961.62
2.5.3	MEDICINAS Y PRODUCTOS FARMACÉUTICOS	11,000.00	0.00	0.00	0.00	2,210.00	8,790.00
2.5.4	MATERIALES, ACCESORIOS Y SUMINISTROS MÉDICOS	1,000.00	0.00	0.00	118,786.95	26,282.95	93,494.00
2.5.5	MATERIALES, ACCESORIOS Y SUMINISTROS DE LABORATORIO	170,000.00	130,000.00	0.00	0.00	107,262.96	192,737.04
2.6.1	COMBUSTIBLES, LUBRICANTES Y ADITIVOS	159,357.00	110,009.00	0.00	212,243.00	183,619.59	297,960.41
2.7.1	VESTUARIO Y UNIFORMES	56,000.00	2,509.00	0.00	50,135.30	57,495.01	56,140.19
2.7.2	FRENDAS DE SEGURIDAD Y PROTECCIÓN PERSONAL	6,500.00	5,000.00	0.00	25,387.32	139.00	38,769.22
2.7.3	ARTÍCULOS DEPORTIVOS	29,406.00	0.00	0.00	29,406.00	29,406.00	29,406.00
2.7.4	PRODUCTOS TEXTILES	0.00	0.00	0.00	16,154.65	0.00	16,154.65
2.9.1	herramientas menores	15,838.00	0.00	0.00	37,619.37	740.00	52,715.37
2.9.2	REPARACIONES Y ACCESORIOS MENORES DE EDIFICIOS	35,900.00	0.00	0.00	101,196.64	1,096.50	134,000.04
2.9.3	REPARACIONES Y ACCESORIOS MENORES DE MOBILIARIO Y EQUIPO DE ADMINISTRACIÓN, EDUCACIONAL Y RECREATIVO	14,737.54	0.00	0.00	779.52	14,064.74	1,452.32
2.9.4	REPARACIONES Y ACCESORIOS MENORES DE EQUIPO DE CÓMPUTO Y TECNOLOGÍAS DE LA INFORMACIÓN	164,904.00	278,000.00	0.00	147,526.35	315,982.11	223,548.24
2.9.4	REPARACIONES Y ACCESORIOS MENORES DE	11,403.00	0.00	0.00	1,854.80	0.00	13,257.80

UNIVERSIDAD POLITÉCNICA DE GÓMEZ PALACIO

GASTO MODIFICADO - LDF (ART. 8)
Del 1 de Enero al 31 de Diciembre de 2021
(PESOS)

Concepto	Egreso Aprobado	Aplicaciones	Reducciones	Aplicaciones Compensadas	Reducciones Compensadas	
2.9.8 EQUIPO DE TRANSPORTE						
REFACCIONES Y ACCESORIOS MENORES DE MAQUINARIA Y OTROS EQUIPOS	38,708.00	50,000.00	0.00	144,026.48	179.52	231,946.96
3.1.1 ENERGÍA ELÉCTRICA	0.00	0.00	0.00	61,113.00	0.00	61,113.00
3.1.3 AGUA	0.00	0.00	0.00	33,223.69	0.00	33,223.69
3.1.4 TELEFONÍA TRADICIONAL	0.00	0.00	0.00	2,318.04	0.00	2,318.04
3.1.5 TELEFONÍA CELULAR	3,008.00	0.00	0.00	4,274.00	1,088.00	6,136.00
3.1.6 SERVICIOS DE TELECOMUNICACIONES Y SATÉLITES	0.00	0.00	0.00	42,676.18	0.00	42,676.18
3.1.8 SERVICIOS POSTALES Y TELEGRÁFICOS	7,502.00	0.00	0.00	6,997.00	6,997.00	7,502.00
3.1.9 SERVICIOS INTEGRALES Y OTROS SERVICIOS	0.00	0.00	0.00	4,838.08	0.00	4,838.08
3.2.6 ARRENDAMIENTO DE MAQUINARIA, OTROS EQUIPOS Y HERRAMIENTAS	0.00	0.00	0.00	28,283.80	0.00	28,283.80
3.2.7 ARRENDAMIENTO DE ACTIVOS INTANGIBLES	150,000.00	292,280.00	0.00	1,010,045.84	277,098.08	1,175,227.78
3.2.8 OTROS ARRENDAMIENTOS	0.00	0.00	0.00	939.60	0.00	939.60
3.3.1 SERVICIOS LEGALES, DE CONTABILIDAD, AUDITORÍA Y RELACIONADOS	148,021.54	0.00	0.00	0.00	2,736.00	148,285.56
3.3.3 SERVICIOS DE CONSULTORÍA ADMINISTRATIVA, PROCESOS, TÉCNICA Y EN TECNOLOGÍAS DE LA INFORMACIÓN	55,508.00	40,000.00	0.00	30,000.00	68,985.74	56,534.26
3.3.4 SERVICIOS DE CAPACITACIÓN	196,848.28	10,000.00	0.00	225,239.00	116,951.28	225,136.00
3.3.6 SERVICIOS DE APOYO ADMINISTRATIVO, TRADUCCIÓN, FOTOCOPIADO E IMPRESIÓN	0.00	0.00	0.00	121,737.40	0.00	121,737.40
3.3.7 SERVICIOS DE PROTECCIÓN Y SEGURIDAD	6,486.00	0.00	0.00	6,486.00	6,486.00	6,486.00
3.3.8 SERVICIOS DE VIGILANCIA	1,482,780.91	109,478.99	76,935.67	1,425,497.80	1,305,380.50	1,555,434.53
3.3.9 SERVICIOS PROFESIONALES, CIENTÍFICOS Y TÉCNICOS INTEGRALES	1,560,270.41	212,280.00	0.00	1,454,101.17	2,933,180.84	293,470.74
3.4.1 SERVICIOS FINANCIEROS Y BANCARIOS	40,713.60	0.00	0.00	0.00	7,459.80	33,253.80
3.4.5 SEGUROS DE BIENES PATRIMONIALES	37,829.44	0.00	0.00	37,829.44	61,570.77	14,288.11
3.4.7 Fletes y Maniobras	9,000.00	0.00	0.00	2,745.00	2,745.00	9,000.00
3.5.1 CONSERVACIÓN Y MANTENIMIENTO MENOR DE INMUEBLES	151,195.01	0.00	0.00	29,540.49	148,080.49	32,613.01
3.5.2 INSTALACIÓN, REPARACIÓN Y MANTENIMIENTO DE MOBILIARIO Y EQUIPO DE ALMÉN., EDUCACIONAL Y RECREATIVO	66,821.88	17,956.40	0.00	49,660.76	89,767.75	63,871.21
3.5.3 INSTALACIÓN, REPARACIÓN Y MANTENIMIENTO DE EQUIPO DE CÓMPUTO Y TECNOLOGÍAS DE LA INFORMACIÓN	38,000.00	34,000.00	0.00	18,090.00	54,080.00	38,000.00
3.5.4 INSTALACIÓN, REPARACIÓN Y MANTENIMIENTO DE EQUIPO E INSTRUMENTAL MÉDICO Y DE LABORATORIO	36,000.00	100,000.00	0.00	32,172.80	114,086.40	54,165.60

UNIVERSIDAD POLITÉCNICA DE GÓMEZ PALACIO

GASTO MODIFICADO - LDF (ART. 8)
Del 1 de Enero al 31 de Diciembre de 2021
(PESOS)

	Concepto	Egreso Aprobado	Ampliaciones	Reducciones	Ampliaciones Compensadas	Reducciones Compensadas	
3.5.5	REPARACIÓN Y MANTENIMIENTO DE EQUIPO DE TRANSPORTES	95,000.00	0.00	0.00	42,785.65	95,000.00	42,785.65
3.5.6	REPARACIÓN Y MANTENIMIENTO DE EQUIPO DE DEFENSA Y SEGURIDAD	20,060.00	0.00	0.00	3,796.00	20,060.00	3,796.00
3.5.7	INSTALACIÓN, REPARACIÓN Y MANTENIMIENTO DE MAQUINARIA, OTROS EQUIPOS Y HERRAMIENTA	105,060.00	51,489.64	0.00	156,508.08	107,276.06	205,772.66
3.5.8	SERVICIOS DE LIMPIEZA Y MANEJO DE DESHECHOS	1,082,714.29	187,825.18	0.00	1,570,996.20	1,115,949.29	1,524,686.38
3.5.9	SERVICIOS DE JARDINERÍA Y FUMIGACIÓN	0.00	0.00	0.00	5,742.00	0.00	5,742.00
3.6.1	DIFUSIÓN POR RADIO, TELEVISIÓN Y OTROS MEDIOS DE MENSAJES O OMB PROGRAM, Y ACTIVID. GUBERNAMENTALES	0.00	0.00	0.00	3,480.00	0.00	3,480.00
3.6.2	DIFUSIÓN POR RADIO, TELEVISIÓN Y OTROS MEDIOS DE MENSAJES COMER. PARA PROMOV. LA VENTA DE BIE. O SERV	95,000.00	33,872.00	0.00	8,600.00	0.00	137,472.00
3.6.4	SERVICIO DE CASACIÓN Y DIFUSIÓN DE CONTENIDO EXCLUSIVAMENTE A TRAVÉS DE INTERNET	6,000.00	0,000.00	0.00	38,030.00	14,000.00	38,030.00
3.7.1	PASAJES AÉREOS	224,300.00	10,000.00	0.00	169,600.00	213,544.00	181,756.00
3.7.2	PASAJES TERRESTRES	3,900.00	0.00	0.00	39,016.00	3,514.00	33,402.00
3.7.5	VIÁTICOS EN EL PAÍS	226,469.00	48,508.00	0.00	124,847.40	184,745.40	215,091.00
3.7.9	SERVICIOS INTEGRALES DE TRASLADO Y VIÁTICOS	0.00	0.00	0.00	600.00	0.00	600.00
3.8.1	GASTOS DE CEREMONIAL	180,000.00	0.00	0.00	278,690.00	111,640.00	341,032.00
3.8.2	GASTOS DE ORDEN SOCIAL Y CULTURAL	0.00	0.00	0.00	33,235.00	0.00	33,235.00
3.8.3	CONGRESOS Y CONVENCIONES	94,151.72	0.00	0.00	190,017.36	131,084.94	153,164.14
3.9.2	IMPUESTOS Y DEBIDOS	6,027.00	0.00	0.00	42,503.00	0.00	48,530.00
3.9.9	OTROS SERVICIOS GENERALES	37,421.88	0.00	0.00	72,578.14	0.00	160,200.00
5.1.1	MUEBLES DE OFICINA Y ESTANTERÍA	10,498.00	0.00	0.00	10,000.00	10,000.00	15,698.00
5.1.5	EQUIPO DE CÓMPUTO Y DE TECNOLOGÍAS DE LA INFORMACIÓN	236,417.00	450,000.00	0.00	20,100.00	234,557.56	476,159.44
5.1.9	OTROS MOBILIARIOS Y EQUIPOS DE ADMINISTRACIÓN	50,794.14	50,000.00	0.00	39,083.96	0.00	139,878.10
5.3.1	EQUIPO MÉDICO Y DE LABORATORIO	0.00	0.00	0.00	132,936.00	0.00	132,936.00
5.5.1	EQUIPO DE DEFENSA Y SEGURIDAD	54,831.00	0.00	0.00	0.00	13,057.20	41,773.80
5.6.3	MAQUINARIA Y EQUIPO DE CONSTRUCCIÓN	0.00	0.00	0.00	13,057.20	0.00	13,057.20
5.6.6	EQUIPOS DE GENERACIÓN ELÉCTRICA, APARATOS Y ACCESORIOS ELÉCTRICOS	1,418.00	0.00	0.00	40,437.60	0.00	42,055.60
5.6.9	OTROS EQUIPOS	250,000.00	68,696.02	200,000.00	0.00	0.00	116,696.02

UNIVERSIDAD POLITÉCNICA DE GÓMEZ PALACIO

GASTO MODIFICADO - LDF (ART. 8)
Del 1 de Enero al 31 de Diciembre de 2021
(PESOS)

Concepto	Egreso Aprobado	Aplicaciones	Reducciones	Aplicaciones Compensadas	Reducciones Compensadas	
GASTO MODIFICADO FUENTE FINANCIERA. 14.01	9,445,560.01	2,499,875.22	276,935.67	8,811,919.90	8,811,919.90	10,462,439.56
17.01	OTROS RECURSOS					
17.01	OTROS SERVICIOS GENERALES	0.00	633.92	0.00	0.00	633.92
	GASTO MODIFICADO FUENTE FINANCIERA. 17.01	0.00	633.92	0.00	0.00	633.92
TOTAL GASTO NO ETIQUETADO MODIFICADO	26,352,832.01	2,871,928.83	6,329,849.36	15,912,841.79	15,912,841.79	32,094,911.48
	GASTO ETIQUETADO MODIFICADO					
25.01	SUBSIDIO FEDERAL					
1.2.1	HONORARIOS ASIMILABLES A SALARIOS	10,622,900.29	0.00	0.00	435,020.02	10,040,697.91
1.3.2	PRIMAS DE VACACIONES, DOMINICAL Y GRATIFICACIÓN DE FIN DE AÑO	2,497,200.90	0.00	0.00	606,614.71	2,970,691.75
1.4.1	APORTACIONES DE SEGURIDAD SOCIAL	1,793,254.57	0.00	0.00	361,886.93	2,007,050.60
1.4.2	APORTACIONES A FONDOS DE VIVIENDA	616,549.36	0.00	0.00	25,906.72	473,509.77
1.4.3	APORTACIONES AL SISTEMA PARA EL RETIRO	212,457.98	0.00	0.00	10,362.69	189,403.92
2.1.1	MATERIALES, ÚTILES Y EQUIPOS MENORES DE OFICINA	0.00	0.00	0.00	1,749.47	1,749.47
2.1.2	MATERIALES Y ÚTILES DE IMPRESIÓN Y REPRODUCCIÓN	0.00	40,000.00	0.00	0.00	40,000.00
2.1.6	MATERIAL DE LIMPIEZA	0.00	0.00	0.00	23,968.73	23,968.73
2.4.6	MATERIAL ELÉCTRICO Y ELECTRÓNICO	0.00	0.00	0.00	1,345.97	1,345.97
2.4.8	MATERIALES COMPLEMENTARIOS	0.00	11,771.00	0.00	10,636.25	22,023.25
2.4.9	OTROS MATERIALES Y ARTÍCULOS DE CONSTRUCCIÓN Y REPARACIÓN	0.00	200,638.40	0.00	1,439.17	202,077.57
2.5.3	MEDICINAS Y PRODUCTOS FARMACÉUTICOS	0.00	0.00	0.00	4,277.88	4,277.88
2.5.4	MATERIALES, ACCESORIOS Y SUMINISTROS MÉDICOS	0.00	25,000.00	0.00	0.00	11,842.25
2.5.5	MATERIALES, ACCESORIOS Y SUMINISTROS DE LABORATORIO	0.00	100,000.00	0.00	0.00	76,456.76
2.6.1	COMBUSTIBLES, LUBRICANTES Y ADITIVOS	0.00	25,000.00	0.00	0.00	5,065.06
2.7.2	PRENDAS DE SEGURIDAD Y PROTECCIÓN PERSONAL	0.00	0.00	0.00	5,840.39	5,840.39
2.9.1	herramientas menores	0.00	0.00	0.00	2,495.42	2,495.42

UNIVERSIDAD POLITÉCNICA DE GÓMEZ PALACIO

GASTO MODIFICADO - LDF (ART. 8)
Del 1 de Enero al 31 de Diciembre de 2021
(PESOS)

Concepto	Egreso Aprobado	Aplicaciones	Reducciones	Aplicaciones Compensadas	Reducciones Compensadas	
2.9.2 REPARACIONES Y ACCESORIOS MENORES DE EDIFICIOS	0.00	154,174.43	0.00	0.00	0.00	154,174.43
2.9.4 REPARACIONES Y ACCESORIOS MENORES DE EQUIPO DE CÓMPUTO Y TECNOLOGÍAS DE LA INFORMACIÓN	0.00	277,512.04	0.00	83,593.48	0.00	361,105.52
2.9.8 REPARACIONES Y ACCESORIOS MENORES DE MAQUINARIA Y OTROS EQUIPOS	0.00	150,000.00	0.00	0.00	101,810.83	48,189.17
2.9.9 REPARACIONES Y ACCESORIOS MENORES OTROS BIENES MUEBLES	0.00	0.00	0.00	20,880.00	0.00	20,880.00
3.1.1 ENERGÍA ELÉCTRICA	1,300,000.00	0.00	300,000.00	1,246,137.00	1,304,612.00	661,525.00
3.1.3 AGUA	98,557.60	118.40	0.00	173,853.36	95,771.90	180,757.46
3.2.7 AMORTAMIENTO DE ACTIVOS INTANGIBLES	100,000.00	182,726.68	0.00	128,965.20	104,350.99	307,332.69
3.3.3 SERVICIOS DE CONSULTORÍA ADMINISTRATIVA, PROCESOS, TÉCNICA Y EN TECNOLOGÍAS DE LA INFORMACIÓN	10,000.00	0.00	0.00	10,000.00	20,000.00	0.00
3.3.4 SERVICIOS DE CAPACITACIÓN	0.00	0.00	0.00	18,540.40	0.00	18,540.40
3.3.9 SERVICIOS PROFESIONALES, CIENTÍFICOS Y TÉCNICOS INTEGRALES	95,000.00	50,000.00	0.00	121,810.03	100,000.00	74,810.03
3.4.1 SERVICIOS FINANCIEROS Y BANCARIOS	37,366.42	0.00	0.00	0.00	37,116.76	149.64
3.5.1 CONSERVACIÓN Y MANTENIMIENTO MENOR DE INMUEBLES	0.00	347,405.74	0.00	0.00	0.00	347,405.74
3.5.2 INSTALACIÓN, REPARACIÓN Y MANTENIMIENTO DE MOBILIARIO Y EQUIPO DE ADMÓN., EDUCACIONAL Y RECA	0.00	0.00	0.00	8,236.00	0.00	8,236.00
3.5.6 REPARACIÓN Y MANTENIMIENTO DE EQUIPO DE DEFENSA Y SEGURIDAD	0.00	0.00	0.00	41,328.48	0.00	41,328.48
3.5.7 INSTALACIÓN, REPARACIÓN Y MANTENIMIENTO DE MAQUINARIA, OTROS EQUIPOS Y HERRAMIENTA	120,000.00	210,493.71	0.00	144,870.44	120,000.00	355,364.37
3.5.8 SERVICIOS DE LIMPIEZA Y MANEJO DE DESHECHOS	0.00	19,140.00	0.00	0.00	0.00	19,140.00
3.8.3 CONGRESOS Y CONVENCIONES	0.00	0.00	0.00	54,110.52	0.00	54,110.52
5.1.1 MUEBLES DE OFICINA Y ESTAMPERÍA	0.00	0.00	0.00	15,719.04	0.00	15,719.04
5.1.5 EQUIPO DE CÓMPUTO Y DE TECNOLOGÍAS DE LA INFORMACIÓN	350,000.00	0.00	0.00	0.00	278,536.08	71,463.92
5.1.9 OTROS MOBILIARIOS Y EQUIPOS DE ADMINISTRACIÓN	61,146.00	0.00	0.00	0.00	21,939.59	39,206.41
5.2.3 CÁMARAS FOTOGRÁFICAS Y DE VIDEO	0.00	0.00	0.00	55,438.60	0.00	55,438.60
5.2.9 OTRO MOBILIARIO Y EQUIPO EDUCACIONAL Y RECREATIVO	0.00	0.00	0.00	43,844.75	0.00	43,844.75
5.3.1 EQUIPO MÉDICO Y DE LABORATORIO	0.00	0.00	0.00	185,493.28	0.00	185,493.28

UNIVERSIDAD POLITÉCNICA DE GÓMEZ PALACIO

GASTO MODIFICADO - LDF (ART. 8)
 Del 1 de Enero al 31 de Diciembre de 2021
 (PESOS)

Concepto	Egreso Aprobado	Aplicaciones	Reducciones	Aplicaciones Compensadas	Reducciones Compensadas	
GASTO MODIFICADO FUENTE FINANCIERA 25.01	17,903,332.00	1,793,988.40	300,000.00	3,846,573.15	3,846,573.15	19,397,318.40
TOTAL GASTO ETIQUETADO MODIFICADO	17,903,332.00	1,793,988.40	300,000.00	3,846,573.15	3,846,573.15	19,397,318.40
TOTAL GASTO MODIFICADO	44,256,164.01	4,646,915.23	6,639,949.36	18,741,414.84	18,741,414.84	42,592,229.88

Cuenta Pública 2021
Universidad Politécnica de Gómez Palacio
Relacion de Cuentas Bancarias productivas específicas
Al 31 de Diciembre de 2021

Fondo, Programa o Convenio	Datos de la Cuenta:	
	Institución Bancaria	Número de Cuenta
Recursos Propios	Banco Mercantil del Norte, S.A.	0199569807
PRODEP	Banco Mercantil del Norte, S.A.	0807064670
Federal Especifica 2021	Banco Mercantil del Norte, S.A.	1089685140
Estatad Especifica 2021	Banco Mercantil del Norte, S.A.	1089685131
Recursos Propios	BBVA Bancomer	0116756387
Fondo de Contingencia y S.S.	BBVA Bancomer	0116756379
Federal Especifica	BBVA Bancomer	0116756344
Estatad Especifica	BBVA Bancomer	0116756255
P. Impuestos	BBVA Bancomer	0116789446
P. Sura	BBVA Bancomer	0116756336