



**Universidad  
Politécnica  
GÓMEZ PALACIO**

**CUENTA PÚBLICA 2020**

# UNIVERSIDAD POLITÉCNICA DE GÓMEZ PALACIO

## INTRODUCCIÓN

La misión de la Universidad Politécnica de Gómez Palacio es impartir educación superior utilizando el modelo educativo basado en competencias, fortalecido a través de procesos certificados y acreditados, impulsando la formación integral y visión emprendedora del ser humano que contribuya al desarrollo económico, social y cultural de la región y el País, promoviendo la sustentabilidad de su entorno.

Por tal motivo el propósito del Programa Operativo Anual 2020 es gestionar la actualización permanentemente de los planes y programas educativos, considerando las necesidades regionales y estatales, para consolidar el Modelo de Educación Basado en Competencias, la internacionalización de los docentes y alumnos, y mantener una estrecha vinculación con los distintos sectores de la sociedad.

La planeación estratégica es un ejercicio que nos permite clarificar el objetivo a corto plazo, así como las acciones que deberán desarrollarse para su alcance. Al quedar plasmado dentro de otro instrumento como el Programa de Desarrollo Institucional, nos permite visualizar como se van comportando los indicadores, y permite corregir el rumbo con algunas actividades; a redoblar esfuerzos donde se hace imperante actuar para alcanzar las metas programadas a corto y mediano plazo, que habrán de impactar en el logro de la misión y visión de la Institución.

La Universidad Politécnica de Gómez Palacio como ente público, provee información financiera a través de los Estados Financieros al 31 de diciembre de 2020 y 2019, a los principales usuarios de la misma, al Congreso y a los ciudadanos.

El objetivo del presente documento es la revelación de los aspectos económicos-financieros más relevantes que influyeron en las decisiones del período, y que han sido considerados en la elaboración de los estados financieros para la mayor comprensión de los mismos y sus particularidades.

De esta manera, se informa y explica la respuesta del gobierno a las condiciones relacionadas con la información financiera de cada período de gestión; además, de exponer aquellas políticas que podrían afectar la toma de decisiones en períodos posteriores.

# **INFORMACIÓN CONTABLE**

**Cuenta Pública Estatal 2020**  
**Estado de Situación Financiera**  
**Al 31 de diciembre de 2020 y 2019**  
**(Pesos)**

Ente Público: **Universidad Politécnica de Gómez Palacios**

Concepto	2020	2019	Concepto	2020	2019
<b>ACTIVO</b>			<b>PASIVO</b>		
<b>Activo Circulante</b>			<b>Pasivo Circulante</b>		
Electivo y Equivalentes	38,604,309	39,573,176	Cuentas por Pagar a Corto Plazo	6,672,266	1,679,752
Derechos a Recibir Electivo o Equivalentes	2,594,131	2,554,133	Documentos por Pagar a Corto Plazo		
Derechos a Recibir Bienes o Servicios			Partición a Corto Plazo de la Deuda Pública a Largo Plazo		
Inventarios			Títulos y Valores a Corto Plazo	468,511	515,253
Almacenes			Pasivos Diferidos a Corto Plazo		
Estimación por Pérdida o Deterioro de Activos Circulantes		0	Fondos y Bienes de Terrenos en Garantía y/o Administración a Corto Plazo	16,764,723	16,181,630
Otros Activos Circulantes			Provisiones a Corto Plazo		
			Otros Pasivos a Corto Plazo		
<b>Total de Activos Circulantes</b>	<b>41,198,440</b>	<b>42,127,299</b>	<b>Total de Pasivos Circulantes</b>	<b>22,216,308</b>	<b>17,786,634</b>
<b>Activo No Circulante</b>			<b>Pasivo No Circulante</b>		
Inversiones Financieras a Largo Plazo	16,500	6,800	Cuentas por Pagar a Largo Plazo		
Derechos a Recibir Electivo o Equivalentes a Largo Plazo	112,831,247	112,831,247	Documentos por Pagar a Largo Plazo		
Bienes inmuebles, Infraestructura y Construcciones en Proceso	92,819,228	96,872,813	Deuda Pública a Largo Plazo		
Bienes Muebles	1,220,751	1,226,741	Pasivos Diferidos a Largo Plazo	6,096,878	7,388,512
Activos Intangibles			Fondos y Bienes de Terrenos en Garantía y/o Administración a Largo Plazo		
Depreciación, Deterioro y Amortización Acumulada de Bienes	-44,802,588	-44,937,878	Provisiones a Largo Plazo		
Activos Diferidos					
Estimación por Pérdida o Deterioro de Activos no Circulantes			<b>Total de Pasivos No Circulantes</b>	<b>6,096,878</b>	<b>7,388,512</b>
Otros Activos no Circulantes			<b>Total del Pasivo</b>	<b>28,313,186</b>	<b>25,175,146</b>
<b>Total de Activos No Circulantes</b>	<b>191,787,136</b>	<b>190,382,286</b>	<b>HACIENDA PÚBLICA/ PATRIMONIO</b>		
<b>Total del Activo</b>	<b>242,985,576</b>	<b>232,509,585</b>	<b>Hacienda Pública/Patrimonio Contribuido:</b>	<b>153,680,252</b>	<b>150,735,665</b>
			Aportaciones		
			Reservas de Capital	153,680,252	150,735,665
			Actualización de la Hacienda Pública / Patrimonio		
			<b>Hacienda Pública/Patrimonio General:</b>	<b>-42,517,670</b>	<b>-43,614,644</b>
			Resultados del Ejercicio (Anexo / Desahorro)	-1,133,470	-7,630,260
			Reservados en Ejercicios Anteriores	-43,451,280	-35,784,078
			Reservas		
			Revisaciones de Resultados de Ejercicios Anteriores		
			<b>Exceso o Insuficiencia en la Actualización de la Hacienda Pública/Patrimonio:</b>	<b>0</b>	<b>0</b>
			Resultado por Posición Monetaria		
			Resultado por Tenencia de Activos no Monetarios		
			<b>Total Hacienda Pública/Patrimonio</b>	<b>111,162,582</b>	<b>107,121,021</b>
			<b>Total del Pasivo y Hacienda Pública / Patrimonio</b>	<b>39,475,768</b>	<b>32,306,167</b>

Bajo protesta de decir verdad declaramos que los Estados Financieros y sus Notas son razonablemente correctos y responsabilidad del emisor.

  
 Lic. Adriana Posada Tintor  
 Secretaria Administrativa

  
 C.P. Narciso Zúguez Meltrino Ramírez  
 Jefe del Departamento de Recursos Financieros

Cuenta Pública Estatal 2020  
Estado de Actividad  
Del 1 de enero al 31 de diciembre de 2020 y 2019  
(Pasa)  
Universidad Politécnica de Gómez Palacio

Sistema Público:

Concepto	2020	2019
<b>INGRESOS Y OTROS BENEFICIOS</b>		
Ingresos de la DMAS	8,702,208	8,921,194
Ingresos		
Cuotas y Aplicaciones de Seguridad Social		
Contribuciones de Muebles		
Derechos		
Productos de Tipo Comercio		
Aprovechamientos de Tipo Comercio	8,702,208	8,921,194
Ingresos por Venta de Bienes y Servicios		
Ingresos no Comprendidos en las Ficciones de la Ley de Ingresos Causados en Cero		
Participaciones, Aportaciones, Transferencias, Asignaciones, Subsidios y Otras Ayudas	30,943,097	30,336,946
Participaciones y Aportaciones	30,943,097	30,336,946
Transferencias, Asignaciones, Subsidios y Otras Ayudas		
Otros Ingresos y Beneficios	1,369	0
Ingresos Financieros		
Incremento por Venta de Inventario		
Disminución del Exceso de Provisiones por Pérdida o Deterioro o Obsolescencia		
Disminución del Exceso de Provisiones	1,369	
Otros Ingresos y Beneficios Usados		
<b>Total de Ingresos y Otros Beneficios</b>	<b>41,246,675</b>	<b>39,858,140</b>
<b>GASTOS Y OTRAS PERDIDAS</b>	<b>35,947,072</b>	<b>37,334,923</b>
Gastos de Funcionamiento	27,622,734	27,490,267
Servicios Personales	878,899	1,161,238
Materiales y Suministros	7,447,839	8,803,413
Servicios Generales	0	0
Transferencias, Asignaciones, Subsidios y Otras Ayudas		
Transferencias Internas y Asignaciones al Sector Público		
Transferencias al Resto del Sector Público		
Subsidios y Excepciones		
Ayudas Sociales		
Perseveras y Jubilaciones		
Transferencias a Fideicomisos, Mandatos y Órdenes Análogas		
Transferencias a la Seguridad Social		
Dividendos		
Transferencias al Externo	0	0
Participaciones y Aportaciones		
Participaciones		
Aportaciones		
Gravámenes	0	0
Intereses, Comisiones y Otros Gastos de la Deuda Pública		
Intereses de la Deuda Pública		
Comisiones de la Deuda Pública		
Gastos de la Deuda Pública		
Costo por Coberturas		
Ayudas Financieras	4,186,133	18,303,967
Otros Gastos y Pérdidas Extraordinarias	4,186,133	18,303,967
Estimaciones, Depreciaciones, Deterioro, Obsolescencia y Amortizaciones		
Provisiones		
Distribución de Inventario		
Aumento por Insuficiencia de Estimaciones por Pérdida o Deterioro o Obsolescencia		
Aumento por Insuficiencia de Provisiones	13,264	0
Otros Gastos	0	0
Inversión Pública		
Inversión Pública no Capitalizable	40,113,208	41,856,846
Total de Gastos y Otras Pérdidas	1,133,470	17,478,056
Resultados del Ejercicio (Mínus/Excedente)		

Bajo protesta de decir verdad declaramos que los Estados Financieros y sus Notas son razonablemente correctos y responsabilidad del emisor.

Lic. Luz Adriana Posada Timor  
Secretaría Administrativa

C.P. Nicolás Zuguey Medrano Ruiz  
Jefe del Departamento de Recursos Financieros

**Cuenta Pública Estatal 2020**  
**Estado de Variación en la Hacienda Pública**  
**Del 1 de enero al 31 de diciembre de 2020**  
**(pesos)**  
**Universidad Politécnica de Gómez Palacio**

Ente Público: \_\_\_\_\_

Concepto	Hacienda Pública/ Patrimonio Contribuido	Hacienda Pública/ Patrimonio Generado de Ejercicios Anteriores	Hacienda Pública/ Patrimonio Generado del Ejercicio	Exceso o Insuficiencia en la Actualización de la Hacienda Pública / Patrimonio	TOTAL
Hacienda Pública / Patrimonio Contribuido Neto de 2019	150,738,663	0	0	0	150,738,663
Aportaciones	150,738,663	0	0	0	150,738,663
Donaciones de Capital	0	0	0	0	0
Actualización de la Hacienda Pública/ Patrimonio	0	0	0	0	0
Hacienda Pública / Patrimonio Generado Neto de 2019	0	-35,784,078	-7,830,368	0	-43,614,444
Resultados del Ejercicio (Ahorro/Desahorro)	0	0	-7,830,368	0	-7,830,368
Resultados de Ejercicios Anteriores	0	-35,784,078	0	0	-35,784,078
Revolúos	0	0	0	0	0
Reservas	0	0	0	0	0
Rectificaciones de Resultados de Ejercicios Anteriores	0	0	0	0	0
Exceso o Insuficiencia en la Actualización de la Hacienda Pública / Patrimonio Neto de 2019	0	0	0	0	0
Resultado por Posición Monetaria	0	0	0	0	0
Resultado por Tenencia de Activos no Monetarios	0	0	0	0	0
Hacienda Pública/ Patrimonio Neto Final de 2019	150,738,663	-35,784,078	-7,830,368	0	107,124,219
Cambios en la Hacienda Pública / Patrimonio Contribuido Neto de 2020	3,141,539	0	0	0	3,141,539
Aportaciones	3,141,539	0	0	0	3,141,539
Donaciones de Capital	0	0	0	0	0
Actualización de la Hacienda Pública/ Patrimonio	0	0	0	0	0
Variaciones de la Hacienda Pública / Patrimonio Generado Neto de 2020	0	-7,867,252	8,983,836	0	1,290,634
Resultados del Ejercicio (Ahorro/Desahorro)	0	0	1,133,470	0	1,133,470
Resultados de Ejercicios Anteriores	0	-7,830,368	7,830,368	0	0
Revolúos	0	0	0	0	0
Reservas	0	0	0	0	0
Rectificaciones de Resultados de Ejercicios Anteriores	0	163,164	0	0	163,164
Cambios en el Exceso o Insuficiencia en la Actualización de la Hacienda Pública / Patrimonio Neto de 2020	0	0	0	0	0
Resultado por Posición Monetaria	0	0	0	0	0
Resultado por Tenencia de Activos no Monetarios	0	0	0	0	0
Hacienda Pública/ Patrimonio Neto Final de 2020	153,880,202	-43,651,280	1,133,470	0	111,562,392

Bajo protesta de decir verdad declaramos que los Estados Financieros y sus Notas son razonablemente correctos y responsabilidad del emisor.


Cuenta Pública Estatal 2020  
Estado de Variación en la Hacienda Pública  
Del 1 de enero al 31 de diciembre de 2020  
(pesos)  
Universidad Politécnica de Gómez Palacio

Este Público:



---

Lic. Liz Adriana Posada Tintor  
Secretaría Administrativa



---

C.P. Narcisca Zugay Modrano Ramirez  
Jefe del Departamento de Recursos Financieros

**Cuenta Pública Estatal 2020**  
**Estado de Cambios en la Situación Financiera**  
**Del 1 de enero al 31 de diciembre de 2020 y 2019**  
**(Pesos)**


**Universidad Politécnica de Gómez Palacio**

Ente Público:

Concepto	Origen	Asignación	Concepto	Origen	Aplicación
<b>ACTIVO</b>	347,904	10,637,877	<b>PASIVO</b>	7,084,702	1,952,462
<b>Activo Circulante</b>	0	9,095,153	<b>Pasivo Circulante</b>	5,592,539	1,352,862
Efectivo y Equivalentes	0	9,095,153	Cuentas por Pagar a Corto Plazo	5,592,539	0
Deuda a Recibir Efectivo o Equivalentes	0	0	Documentos por Pagar a Corto Plazo	0	0
Operativos y Rendir Bienes o Servicios	0	0	Partida a Corto Plazo de la Deuda Pública a Largo Plazo	0	0
Inventarios	0	0	Títulos y Valores a Corto Plazo	0	0
Ahorros	0	0	Fondos Diferidos a Corto Plazo	0	55,742
Estimación por Pérdida o Deterioro de Activos Circulantes	0	0	Fondos y Bienes de Tenencia en Gerencia y/o Administración a Corto Plazo	0	0
Otros Activos Circulantes	0	0	Provisiones a Corto Plazo	0	1,307,120
			Otros Pasivos a Corto Plazo	0	0
<b>Activo no Circulante</b>	347,904	1,782,819	<b>Pasivo no Circulante</b>	1,492,166	0
Inversiones Financieras a Largo Plazo	0	0	Cuentas por Pagar a Largo Plazo	0	0
Deuda a Recibir Efectivo o Equivalentes a Largo Plazo	0	18,500	Documentos por Pagar a Largo Plazo	0	0
Bienes Intangibles, Infraestructura y Construcciones en Proceso	0	0	Deuda Pública a Largo Plazo	0	0
Bienes Muebles	0	1,742,319	Provisiones Diferidas a Largo Plazo	0	0
Activos Intangibles	0	0	Fondos y Bienes de Tenencia en Gerencia y/o Administración a Largo Plazo	1,492,166	0
Deposición, Deuda y Amortización Acumulada de Bienes	347,904	0	Provisiones a Largo Plazo	0	0
Activos Diferidos	0	0			
Estimación por Pérdida o Deterioro de Activos no Circulantes	0	0	<b>HACIENDA PÚBLICA PATRIMONIO</b>	12,120,275	7,887,252
Otros Activos no Circulantes	0	0	Hacienda Pública Patrimonio Constituido	3,141,638	0
			Aportaciones	0	0
			Donaciones de Capital	3,141,638	0
			Actualización de la Hacienda Pública / Patrimonio	0	0
			Hacienda Pública Patrimonio Deteriorado	9,000,000	7,887,252
			Resultados del Ejercicio (Ahorros / Desahorro)	9,000,000	0
			Resultados de Ejercicios Anteriores	0	7,887,252
			Reservas	0	0
			Reservas	0	0
			Revalorizaciones de Resultados de Ejercicios Anteriores	0	0
			Exceso o Insuficiencia en la Actualización de la Hacienda Pública Patrimonio	0	0
			Resultado por Posición Monetaria	0	0
			Resultado por Tenencia de Activos no Monetarios	0	0

Bajo protesta de decir verdad declaramos que los Estados Financieros y las Notas son razonablemente correctos y responsabilidad del emisor.

  
 Lic. Luz Adriana Posada Tímar  
 Síndica Administrativa

  
 C.P. Narciso Zuguey Medrano-Ramírez  
 Jefe del Departamento de Recursos Financieros



**UNIVERSIDAD POLITÉCNICA DE GÓMEZ PALACIO**

**INFORME SOBRE PASIVOS CONTINGENTES**

**AL 31 DE DICIEMBRE DE 2020**

EN CUMPLIMIENTO A LO DISPUESTO EN LOS ARTÍCULOS 46, FRACCIÓN I, INCISO D, Y 52 DE LA LEY GENERAL DE CONTABILIDAD GUBERNAMENTAL, Y DE CONFORMIDAD CON LO ESTABLECIDO EN EL CAPÍTULO VII, NUMERAL III, INCISO G) DEL MANUAL DE CONTABILIDAD GUBERNAMENTAL EMITIDO POR EL CONAC, LA UNIVERSIDAD POLITÉCNICA DE GÓMEZ PALACIO INFORMA LO SIGUIENTE: A LA FECHA DE ESTE INFORME, LA UNIVERSIDAD NO CUENTA CON PASIVOS CONTINGENTES.



LIC. LUZ ADRIANA POSADA TINTOR

SECRETARIA ADMINISTRATIVA

**UNIVERSIDAD POLITÉCNICA DE GÓMEZ PALACIO**  
**NOTAS A LOS ESTADOS FINANCIEROS**  
**AL 31 DE DICIEMBRE DE 2020 Y 2019**

**a) Notas de Desglose**

I. Notas al Estado de Situación Financiera

**Activo**

1. Efectivo o Equivalentes

El efectivo y equivalentes comprenden el efectivo en caja, bancos e inversiones temporales y se integra de la siguiente forma:

	4to Trimestre 2020	4to Trimestre 2019
Bancos	\$29,537,652	\$21,973,766
Fondos con Afectación Específica*	\$9,090,677	\$7,599,410
<b>Total</b>	<b>\$38,628,329</b>	<b>\$29,573,176</b>

Fondos restringidos para ser utilizados únicamente en la ejecución de programas específicos autorizados, integrados en cuentas de cheque de tipo corriente o inversiones conforme a los convenios y programas respectivos.

\*Apertura de cuenta con número de contrato 4244 de SURA INVESEMENT MANAGEMENT MEXICO, SA DE CV SOCIEDAD OPERADORA DE FONDOS DE INVERSION con el propósito de brindar las prestaciones sociales de fondo de retiro para todo el personal de la universidad.

2. Derechos a Recibir Efectivo o Equivalentes.

	4to Trimestre 2020	4to Trimestre 2019
Cuentas por Cobrar	\$2,554,123	\$2,554,123
Deudores Diversos	\$8.00	\$0
<b>Total</b>	<b>\$2,554,131</b>	<b>\$2,554,123</b>

Derechos a Recibir Bienes o Servicios

	4to Trimestre 2020	4to Trimestre 2019
Otros	\$0	\$0

Derechos a Recibir Efectivo o Equivalentes a largo plazo.

	4to Trimestre 2020	4to Trimestre 2019
Depósitos en Garantía por peaje en carreteras de cuota	\$16,500	\$6,000

3. Bienes Muebles, Inmuebles e Intangibles.

	4to Trimestre 2020	4to Trimestre 2019
<i>Bienes Inmuebles</i>		
Terrenos	\$35,114,028	\$35,114,028
Edificios	\$77,717,219	\$77,717,219
<i>Bienes Muebles</i>		
Mobiliario y Equipo de Administración	\$19,432,436	\$21,920,506
Mobiliario y Equipo Educativo y Recreativo	\$8,363,091	\$6,748,240
Equipo e Instrumental Médico y Laboratorio	\$8,097,379	\$6,141,999
Equipo de Transporte	\$2,803,904	\$2,966,604
Maquinaria, Otros Equipos y Herramientas	\$13,918,419	\$13,095,563
<i>Activos Intangibles</i>		
Software	\$104,400	\$104,400
Licencias	\$1,125,351	\$1,125,351
<b>Total de Bienes Inmuebles y Muebles</b>	<b>\$166,676,227</b>	<b>\$164,933,910</b>
<u>Depreciación Acumulada*</u>	<u>-\$64,905,588</u>	<u>-\$63,380,072</u>
<u>Amortización Acumulada*</u>	<u>-\$1,177,551</u>	<u>-\$1,177,551</u>

Los importes por estos conceptos se registran a su valor de adquisición, e iniciaron su proceso de depreciación por el método de línea recta por ejercicios completos en base a estimación de vida útil a las tasas anuales que se indican a continuación:

Bienes Inmuebles	
Edificios	3%
Bienes Muebles	
Muebles de Oficina y Estantería	10%
Equipo de Cómputo	25%
Mobiliario y Equipo Educativo y Recreativo	20%
Equipo e Instrumental Médico y Laboratorio	20%
Equipo de Transporte	12.50%
Maquinaria, Otros Equipo y Herramientas Activos	10%
Intangibles	
Licencias y Software	25%

\*Las depreciaciones y amortizaciones del ejercicio son registradas al término del mismo, por lo que no varía el monto en las mismas durante el informe trimestral.

## Pasivo

### 4. Cuentas por Pagar a Corto Plazo

	4to Trimestre 2020	4to Trimestre 2019
Servicios personales por pagar	\$4,116,094	\$199,373
Proveedores	\$1,976,594	\$89,784
Retenciones y Contribuciones	\$579,600	\$790,595
<b>Total</b>	<b>\$6,672,288</b>	<b>\$1,079,752</b>

### 5. Pasivos Diferidos a Corto Plazo

	4to Trimestre 2020	4to Trimestre 2019
Otros Pasivos Diferidos a Corto Plazo	\$459,511	\$515,253
<b>Total</b>	<b>\$459,511</b>	<b>\$515,253</b>

### 6. Provisiones para Seguridad Social

	4to Trimestre 2020	4to Trimestre 2019
Fondos y Bienes de Terceros en Garantía y/o Admón. a LP	\$9,090,678	\$7,598,512
Provisión para Contingencias a Largo Plazo	\$15,184,729	\$16,191,849
<b>Total</b>	<b>\$24,275,407</b>	<b>\$23,790,361</b>

\*Esta provisión es el Fondo que se forma con las aportaciones de seguridad social

## II. Notas al Estado de Actividades

### Ingresos de Gestión

#### 1. Participaciones, Aportaciones, Transferencias, Asignaciones, Subsidios y Otras Ayudas:

	4to Trimestre 2020	4to Trimestre 2019
Federales	\$18,166,665	\$16,502,024
Estatales	\$13,556,140	\$13,470,168
Programa PFCE*	\$0	\$334,758
Programa PROFEXCE	\$101,092	\$0
Subsidio para Robot	\$719,200	\$0
<b>Total</b>	<b>\$32,543,097</b>	<b>\$30,306,950</b>

\*El Recurso Federal extraordinario PFCE, fue efectivamente recibido en febrero del 2019.

2. Ingresos por Venta de Bienes y Servicios

	4to Trimestre 2020	4to Trimestre 2019
Recursos Propios	<b>\$8,702,209</b>	<b>\$9,521,194</b>

Gastos y Otras Pérdidas

3. Gastos de funcionamiento, Transferencias, Subsidios y Otras Ayudas

	4to Trimestre 2020	4to Trimestre 2019
Servicios Personales	\$27,622,734	\$27,490,287
Materiales y Suministros	\$876,689	\$1,181,226
Servicios Generales	\$7,447,639	\$8,883,410
<b>Total</b>	<b>\$35,947,072</b>	<b>\$37,554,923</b>

III. Notas al Estado de Variación en la Hacienda Pública

	4to Trimestre 2020	4to Trimestre 2019
Hacienda Pública/Patrimonio Contribuido	<b>\$153,880,202</b>	<b>\$150,738,663</b>

En el ejercicio se presenta una variación debido a las compras y disminuciones por deterioro de los activos fijos.

IV. Notas al Estado de Flujo de Efectivo

Efectivo y Equivalentes

	4to Trimestre 2020	4to Trimestre 2019
Efectivo en Bancos al inicio del ejercicio	\$29,573,176	\$29,874,777
Efectivo en Bancos al final del ejercicio	\$38,628,329	\$29,573,176

**b) Notas de Memoria**

	4to Trimestre 2020	4to Trimestre 2019
Cuentas de Orden Contables	\$0	\$0

**c) Relación de pasivos devengados al 31 de diciembre de 2020.**

## UNIVERSIDAD POLITÉCNICA DE GÓMEZ PALACIO

PROVEEDOR	FACTURA	FECHA DE FACTURA	IMPORTE
Comisión Federal de Electricidad	632081200609	14/01/2021	\$64,531.00
Sura Investment Management SA de CV	ACTA	31/12/2020	\$220,297.92
Sistema descentralizado de Agua Potable y alcantarillado	34, 28 y 26	07/01/2021	\$11,299.50
Electrónica y control de Lerdo S. de R.L. de CV.	F-377	30/12/2020	\$97,077.50
Electrónica y control de Lerdo S. de R.L. de CV.	F-378	30/12/2020	\$112,769.38
Carlos Pulido Diaz	281	31/12/2020	\$230,840.00
Jonathan Ignacio Nájera Mijangos	217	31/12/2020	\$239,601.71
Ana María de Jesús Mijangos Nájera	A8-739	31/12/2020	\$107,328.96
Ela Beatriz de la Torre Santiago	A 1157	30/12/2020	\$162,437.79
ITEMS SA de CV	77488	31/12/2020	\$195,701.28
Rosado Muñoz Consultores, SC	1262	16/12/2020	\$35,764.64
PAMA de la laguna, SA de CV	347	29/12/2020	\$719,200
Banco Mercantil del Norte (comisiones bancarias)	4920	31/12/2020	\$41.90

#### **d) Notas de Gestión Administrativa.**

##### *Introducción.*

La Universidad Politécnica de Gómez Palacio como ente público, provee información financiera a través de los presentes Estados Financieros al 30 de junio de 2020 y al 31 de diciembre 2019, a los principales usuarios de la misma, al Congreso y a los ciudadanos.

El objetivo del presente documento es la revelación de los aspectos económicos-financieros más relevantes que influyeron en las decisiones del periodo, y que han sido considerados en la elaboración de los estados financieros para la mayor comprensión de los mismos y sus particularidades.


De esta manera, se informa y explica la respuesta del gobierno a las condiciones relacionadas con la información financiera de cada período de gestión; además, de exponer aquellas políticas que podrían afectar la toma de decisiones en períodos posteriores.

##### *Historia.*

La Universidad Politécnica de Gómez Palacio fue creada mediante decreto el 03 de agosto de 2005 como institución de educación superior, con carácter de organismo público descentralizado, con personalidad jurídica y patrimonio propio, localizada en Carretera El Vergel - La Torreña Km. 0 820, Localidad El Vergel, Gómez Palacio, Durango. México.

Al momento de su nacimiento ofrece tres carreras: Ingeniería en Biotecnología, Ingeniería en Tecnologías de la Información e Ingeniería en Tecnologías de Manufactura Industrial. En septiembre de 2006 se oferta la Licenciatura en Administración de Negocios Internacionales y en septiembre de 2011 la Ingeniería en Animación y Efectos Visuales.

El propósito de la Universidad Politécnica de Gómez Palacio es contribuir significativamente al desarrollo nacional y en particular al desarrollo del Estado de Durango atendiendo con calidad y pertinencia las necesidades de formación y actualización de profesionales, de generación y aplicación de conocimientos y tecnologías, realizando acciones de recuperación, conservación y difusión de la cultura Duranguense y, de divulgación de las culturas nacional y universal.

  
Lic. Luz Adriana Posada Tintor.  
SECRETARIA ADMINISTRATIVA


**Cuenta Pública Estatal 2020**  
**Estado Analítico del Activo**  
**Del 1 de enero al 31 de diciembre de 2020**  
**(Pesos)**


Ente Público:

Universidad Politécnica de Gómez Palacio

Concepto	Saldo Inicial 1	Cargos del Periodo 2	Abonos del Periodo 3	Saldo Final 4 = (1 + 2 - 3)	Variación del Periodo 5 = (4 - 1)
<b>ACTIVO</b>	132,589,585	87,325,542	86,935,829	142,969,598	10,480,013
<b>Activo Circulante</b>	32,127,269	89,955,175	80,830,009	41,182,435	9,055,166
Efectivo y Equivalentes	29,573,176	48,358,784	39,332,631	38,628,329	9,055,153
Derechos a Recibir Efectivo o Equivalentes	2,554,123	41,363,358	41,383,348	2,554,131	8
Derechos a Recibir Bienes o Servicios	0	133,836	133,030	0	0
Inventarios	0	0	0	0	0
Acreos	0	0	0	0	0
Estimación por Pérdida o Deterioro de Activos Circulantes	0	0	0	0	0
Otros Activos Circulantes	0	0	0	0	0
<b>Activo No Circulante</b>	100,382,286	7,540,772	6,135,820	101,787,138	1,404,852
Inversiones Financieras a Largo Plazo	0	0	0	0	0
Derechos a Recibir Efectivo o Equivalentes a Largo Plazo	6,000	16,500	0	16,500	10,500
Bienes Inmuebles, Infraestructura y Construcciones en Proceso	112,831,247	0	0	112,831,247	0
Bienes Muebles	50,872,913	9,948,720	3,804,464	52,815,229	1,742,316
Activos Intangibles	1,229,791	0	0	1,229,751	0
Depreciación, Deterioro y Amortización Acumulada de Bienes	-84,667,823	1,983,552	2,331,516	-84,965,289	-347,964
Activos Diferidos	0	0	0	0	0
Estimación por Pérdida o Deterioro de Activos no Circulantes	0	0	0	0	0
Otros Activos no Circulantes	0	0	0	0	0

Bajo protesta de decir verdad declaramos que los Estados Financieros y sus Notas son razonablemente correctos y responsabilidad del emisor.

  
 Lic. Luz Adriana Posada Tintor  
 Secretaria Administrativa


  
 C.P. Narciso Zúñiga Medrano Ramírez  
 Jefe del Departamento de Recursos Financieros




**Cuenta Pública Estatal 2020**  
**Estado Analítico de la Deuda y Otros Pasivos**  
**Del 1 de enero al 31 de diciembre de 2020**  
**(Pesos)**

Ente Público: Universidad Politécnica de Gómez Palacio

Denominación de las Deudas	Moneda de Contratación	Institución o País Acreedor	Saldo Inicial del Periodo	Saldo Final del Periodo
<b>DEUDA PÚBLICA</b>				
<b>Corto Plazo</b>				
<b>Deuda Interna</b>			\$	0
Instituciones de Crédito	0	0	0	0
Títulos y Valores	0	0	0	0
Arrendamientos Financieros	0	0	0	0
<b>Deuda Externa</b>			\$	0
Organismos Financieros Internacionales	0	0	0	0
Deuda Bilateral	0	0	0	0
Títulos y Valores	0	0	0	0
Arrendamientos Financieros	0	0	0	0
Subtotal a Corto Plazo			0	0
<b>Largo Plazo</b>			0	0
<b>Deuda Interna</b>			0	0
Instituciones de Crédito	\$	0	0	0
Títulos y Valores	\$	0	0	0
Arrendamientos Financieros	\$	0	0	0
<b>Deuda Externa</b>			0	0
Organismos Financieros Internacionales	\$	0	0	0
Deuda Bilateral	0	0	0	0
Títulos y Valores	0	0	0	0
Arrendamientos Financieros	0	0	0	0
Subtotal a Largo Plazo			0	0
<b>Otros Pasivos</b>			25,385,300	31,407,296
<b>Total Deuda y Otros Pasivos</b>			<b>25,385,300</b>	<b>31,407,296</b>

  
 Lic. Luz Adriana Ortega Tíbor  
 Secretaria Administrativa

  
 C.P. Narcisca Zúguez Medrano-Ramírez  
 Jefe del Departamento de Recursos Financieros


**Cuenta Pública Estatal 2020**  
**Estado de Flujos de Efectivo**  
**Del 1o. de enero al 31 de diciembre de 2020 y 2019**  
**(Pesos)**  
**Universidad Politécnica de Gómez Palacio**

Este Público:

Cuenta		2020	2019	Cuenta		2020	2019
<b>Flujo de Efectivo de las Actividades de Gestión</b>				<b>Flujo de Efectivo de las Actividades de Inversión</b>			
Origen		41,248,875	39,829,144	Origen		8,208,207	7,880,047
Ingresos				Bienes Intangibles, Infraestructura y Construcciones en Proceso			
Cuentas y Aperturas de Seguridad Social				Bienes Muebles			
Contribuciones de mejoras				Ceros Orígenes de Inversión		8,208,207	7,880,047
Devoluciones				Aplicación		377,324	340,182
Productos de Tipo Corriente				Bienes Intangibles, Infraestructura y Construcciones en Proceso			
Aprovechamientos de Tipo Corriente				Bienes Muebles		377,324	340,182
Ingresos por venta de Bienes y Servicios		8,702,308	8,521,704	Otros Aplicaciones de Inversión			
Ingresos no Contabilizados en los Prácticos de la Ley de Ingresos Causados en E)				Flujos Netos de Efectivo por Actividades de Inversión		7,830,883	7,539,865
Participaciones y Aportaciones							
Transferencias, Asignaciones y Subsidios y Otras Ayudas		32,543,067	30,306,992				
Otros Orígenes de Operación		1,389					
Aplicación		40,113,265	47,058,019	<b>Flujo de Efectivo de las Actividades de Financiamiento</b>			
Servicios Personales				Origen		0	0
Materiales y Suministros		37,622,734	37,489,287	Endeudamiento Neto		0	0
Servicios Generales		7,447,533	1,161,225	Interno			
Transferencias Internas y Asignaciones al Sector Público		0	0	Externo			
Transferencias al resto del Sector Público		0	0	Otros Orígenes de Financiamiento			
Subsidios y Subvenciones		0	0	Aplicación		0	0
Ayudas Sociales		0	0	Servicio de la Deuda		0	0
Pensiones y Jubilaciones		0	0	Interno			
Transferencias a Filiales, Subsidiarias y Centros Análogos		0	0	Externo			
Transferencias a la Seguridad Social		0	0	Otros Aplicaciones de Financiamiento			
Oculturas		0	0	Flujos netos de Efectivo por Actividades de Financiamiento		0	0
Transferencias al Exterior		0	0				
Participaciones		0	0				
Aportaciones		0	0				
Convenios		0	0				
Otros Aplicaciones de Operación		4,108,133	10,103,547				
Flujos Netos de Efectivo por Actividades de Gestión		1,135,610	-7,228,875	Incremento/Disminución Neto en el Efectivo y Equivalentes al Efectivo		8,839,185	-307,801
				Efectivo y Equivalente al Efectivo al Inicio del Ejercicio		26,473,176	26,874,377
				Efectivo y Equivalente al Efectivo al Final del Ejercicio		35,312,361	26,566,576

Bajo protesta de decir verdad declaramos que los Estados Financieros y sus Notas son razonablemente correctos y responsabilidad del emisor.

  
 Lic. Luz Patricia Pineda Tisor  
 Secretaria Administrativa

  
 C.P. Nilda Zúguy Méndez Ramírez  
 Jefa del Departamento de Recursos Financieros

# **INFORMACIÓN PRESUPUESTARIA**

Comercio Público Estatal 2020  
 Estado Analítico de Ingresos  
 Del 1 de enero al 31 de diciembre de 2020  
 Universidad Politécnica de Gómez Palacio

Rubros de Ingresos	Ingresos					Diferencia (5 + 6 - 1)
	Estimado	Aplicaciones y Revoluciones	Modificados	Disengajado	Reconstruido	
	(1)	(2)	(3)	(4 + 1 + 2)	(5)	
Ingresos	0	0	0	0	0	0
Cuentas y Aportaciones de Seguridad Social	0	0	0	0	0	0
Contribuciones de Mejoras	0	0	0	0	0	0
Derechos	0	0	0	0	0	0
Productos	0	0	0	0	0	0
Aprovechamientos	0	0	0	0	0	0
Ingresos por Venta de Bienes, Prestación de Servicios y Otros Ingresos	8,980,345	137,210	8,703,571	8,703,571	8,703,571	137,210
Participaciones, Aportaciones, Convenios, Incentivos Derivados de la Colaboración Fiscal y Fondos Destinos de Aportaciones	0	0	0	0	0	0
Transferencias, Asignaciones, Subsidios y Subvenciones, y Pensiones y Jubilaciones	33,981,402	-1,436,366	32,545,037	32,545,037	32,545,037	0
Ingresos Derivados de Financiamientos	0	0	0	0	0	0
<b>Total</b>	<b>42,961,807</b>	<b>-1,301,133</b>	<b>41,246,674</b>	<b>41,246,674</b>	<b>41,246,674</b>	<b>0</b>
				Ingresos excedentes*		

Estado Analítico de Ingresos Por Fuentes de Financiamiento	Ingresos					Diferencia (6 + 5 - 1)
	Estimado	Aplicaciones y Revoluciones	Modificados	Disengajado	Reconstruido	
	(1)	(2)	(3)	(4 + 1 + 2)	(5)	
Ingresos del Poder Ejecutivo Federal e Estatal y de los Municipios	0	0	0	0	0	0
Ingresos	0	0	0	0	0	0
Cuentas y Aportaciones de Seguridad Social	0	0	0	0	0	0
Contribuciones de Mejoras	0	0	0	0	0	0
Derechos	0	0	0	0	0	0
Productos	0	0	0	0	0	0
Aprovechamientos	0	0	0	0	0	0
Participaciones, Aportaciones, Convenios, Incentivos Derivados de la Colaboración Fiscal y Fondos Destinos de Aportaciones	0	0	0	0	0	0
Transferencias, Asignaciones, Subsidios y Subvenciones, y Pensiones y Jubilaciones	0	0	0	0	0	0
Ingresos de los Estados Públicos de los Poderes Legislativo y Judicial, de los Organos Admisivos y del Sector Parlamentario y Parlamentarista, así como de las Empresas Productoras del Estado	42,961,807	-1,301,133	41,246,674	41,246,674	41,246,674	0
Cuentas y Aportaciones de Seguridad Social	0	0	0	0	0	0
Productos	0	0	0	0	0	0
Ingresos por Venta de Bienes, Prestación de Servicios y Otros Ingresos	8,980,345	137,210	8,703,571	8,703,571	8,703,571	137,210
Transferencias, Asignaciones, Subsidios y Subvenciones, y Pensiones y Jubilaciones	33,981,402	-1,436,366	32,545,037	32,545,037	32,545,037	0
Ingresos derivados de financiamiento	0	0	0	0	0	0
Ingresos Derivados de Financiamientos	0	0	0	0	0	0
<b>Total</b>	<b>42,961,807</b>	<b>-1,301,133</b>	<b>41,246,674</b>	<b>41,246,674</b>	<b>41,246,674</b>	<b>0</b>
				Ingresos excedentes*		

\* Los ingresos excedentes se prescriben para efectos de cumplimiento de la Ley General de Contabilidad Gubernamental y el importe reflejado debe ser siempre mayor a cero


Lic. Luz Adriana Posada Tintor  
 Secretaria Administrativa

C. J. Niklos Zúñiga Medina Henríquez  
 Jefe del Departamento de Recursos Financieros

Cuenta Pública Estatal 2020  
 Clasificación Administrativa  
 Estado Analítico del Ejercicio del Presupuesto de Egresos  
 Del 1 de enero al 31 de diciembre de 2020  
 Universidad Politécnica de Gómez Palacio



	Egresos					Subejercicio
	Aprobado	Ampliaciones (Reducciones)	Modificada	Devergado	Pagado	
	1	2	3 = (1 + 2)	4	5 = (3 + 4)	
Rectoría	27,746,734	-20,000	27,726,734	27,664,760	23,548,666	61,964
Administrativa	10,421,519	-3,073,905	7,347,711	5,349,260	5,237,623	1,998,451
Vinculación	961,900	91,100	1,053,000	277,872	277,872	375,128
Planeación	1,826,777	204,733	2,031,510	1,059,745	1,059,745	670,764
Académico	2,291,980	3,434,870	5,726,750	3,637,696	1,672,909	1,868,854
<b>Total del Gasto</b>	<b>42,347,907</b>	<b>636,891</b>	<b>43,184,704</b>	<b>38,169,353</b>	<b>32,096,805</b>	<b>4,995,151</b>

  
 Lic. Luz Adriana Flores Tizot  
 Secretaria Administrativa

  
 C.P. Nicolás Zúgarray Moreno Ramírez  
 Jefe del Departamento de Recursos Financieros

**Cuenta Pública Estatal 2020**  
**Clasificación por Objeto del Gasto (Capítulo y Concepto)**  
**Estado Analítico del Ejercicio del Presupuesto de Egresos**  
**Del 1 de enero al 31 de diciembre de 2020**  
**Universidad Politécnica de Gómez Palacio**

Concepto	Egresos					Subejecido
	Aprobado	Aprobaciones (Perforaciones)	Modificado	Disviertado	Pagado	
	1	2	3 = (1 + 2)	4	5 = (3 - 4)	
<b>Servicios/Procesos</b>	11,042,734	0	11,042,734	11,042,734	11,042,734	0
Recomendaciones al Poder Judicial Federal	0	0	0	0	0	0
Recomendaciones al Poder Judicial Federal	11,042,734	0	11,042,734	11,042,734	11,042,734	0
Recomendaciones, Acciones y Exámenes	2,880,431	0	2,880,431	2,880,431	2,880,431	0
Seguridad Social	5,162,303	0	5,162,303	5,162,303	5,162,303	0
Otros Procesos Sociales y Económicos	0	0	0	0	0	0
Procedimientos	0	0	0	0	0	0
Pago de Contribución a Servicios Públicos	0	0	0	0	0	0
<b>Materiales y Suministros</b>	1,362,344	860,000	2,222,344	860,000	860,000	1,362,344
Materiales de Administración, Insumos de Docencia y Actividades Culturales	58,805	108,175	166,980	108,175	108,175	58,805
Materiales y Suministros	147,712	80	147,792	80	80	147,712
Materiales Pedagógicos y Materiales de Producción y Comercialización	0	0	0	0	0	0
Materiales e Insumos de Construcción e Infraestructura	14,840	12,304	27,144	12,304	12,304	14,840
Productos Químicos, Petrolíferos y de Laboratorio	115,558	80,000	195,558	80,000	80,000	115,558
Combustibles, Lubricantes e Insumos	154,203	113,758	267,961	113,758	113,758	154,203
Materiales, Suministros e Insumos de Mantenimiento e Infraestructura	88,500	80,000	168,500	168,500	168,500	0
Materiales e Insumos para Seguridad	0	0	0	0	0	0
Materiales, Petrolíferos e Insumos Mineros	188,700	12,304	201,004	12,304	12,304	188,700
<b>Servicios/Suministros</b>	11,361,430	2,460,000	13,821,430	7,492,640	7,328,790	6,492,640
Servicios Básicos	2,304,441	184,200	2,488,641	1,808,000	1,703,800	784,841
Servicios de Mantenimiento	384,400	80,000	464,400	284,400	284,400	180,000
Servicios Profesionales, Científicos, Técnicos y Otros Servicios	2,216,000	80,000	2,296,000	2,120,000	2,019,000	1,477,000
Servicios Profesionales, Suministros y Contratos	1,810,000	1,200,000	3,010,000	2,200,000	2,140,000	870,000
Servicios de Investigación, Investigación, Mantenimiento y Comercialización	2,190,000	80,000	2,270,000	1,800,000	1,800,000	470,000
Servicios de Comunicación Social y Publicidad	180,000	0	180,000	20,000	20,000	160,000
Servicios de Trabajo Social	1,710,000	1,100,000	2,810,000	1,800,000	1,800,000	1,010,000
Servicios Oficiales	200,000	140,000	340,000	280,000	280,000	60,000
Otros Servicios Sociales	80,000	80,000	160,000	280,000	280,000	120,000
<b>Transferencias, Asignaciones, Subsidios y Otras Ayudas</b>	0	0	0	0	0	0
Transferencias Internas y Asignaciones al Poder Judicial	0	0	0	0	0	0
Transferencias al Poder del Poder Judicial	0	0	0	0	0	0
Subsidios e Incentivos	0	0	0	0	0	0
Ayudas Sociales	0	0	0	0	0	0
Transferencias a Municipios	0	0	0	0	0	0
Transferencias a Instituciones, Suministros e Insumos	0	0	0	0	0	0
Transferencias a la Seguridad Social	0	0	0	0	0	0
Transferencias	0	0	0	0	0	0
Transferencias a terceros	0	0	0	0	0	0
<b>Sumas Multas, Incentivos e Incentivos</b>	384,400	2,800,000	3,184,400	1,300,000	1,115,600	2,068,800
Multas e Incentivos Administrativos	384,400	1,200,000	1,584,400	1,000,000	715,600	868,800
Incentivos e Incentivos Económicos/Financieros	0	1,600,000	1,600,000	300,000	400,000	1,200,000
Equipos e Insumos Administrativos e Insumos	0	200,000	200,000	200,000	200,000	0
Materiales e Insumos de Trabajo	0	0	0	0	0	0
Trabajo de Mantenimiento y Seguridad	0	0	0	0	0	0







Cuenta Pública Estatal 2000  
 Clasificación Económica (por Tipo de Gasto)  
 Estado Analítico del Ejercicio del Presupuesto de Egresos  
 Del 1 de enero al 31 de diciembre de 2000  
 Universidad Politécnica de Gómez Palacio

Concepto	Egresos					Subejercicio 6 = (3 - 4)
	Aprobado	Ampliaciones/ (Reducciones)	Modificado	Devengado	Pagado	
	1	2	3 = (1 + 2)	4	5	
Gasto Corriente	42,347,807	-1,914,927	40,432,880	35,947,072	31,719,341	4,485,809
Gasto de Capital	200,000	2,551,824	2,751,824	2,242,481	377,524	509,343
Amortización de la Deuda y Disminución de Pasivos	0	0	0	0	0	0
Pensiones y Jubilaciones	0	0	0	0	0	0
Participaciones	0	0	0	0	0	0
<b>Total del Gasto</b>	<b>42,547,807</b>	<b>636,897</b>	<b>43,184,704</b>	<b>38,189,553</b>	<b>32,096,865</b>	<b>4,995,151</b>

  
 Lic. Luz Adriana Posada Tinter  
 Secretaria Administrativa

  
 C.P. Narcissa Zúguy Medina Rosales  
 Jefe del Departamento de Recursos Financieros



Cuenta Pública Estatal 2020  
 Clasificación Funcional (Finalidad y Función)  
 Estado Analítico del Ejercicio del Presupuesto de Egresos  
 Del 1 de enero al 31 de diciembre 2020  
 Universidad Politécnica de Gómez Palacio

Concepto	Egresos					Subtotales
	Aprobada	Asignaciones (Reducciones)	Modificado	Devengado	Pagado	
	1	2	3 = (1 + 2)	4	5	6 = (5 - 4)
Gobierno	0	0	0	0	0	0
Legislación	0	0	0	0	0	0
Justicia	0	0	0	0	0	0
Coordinación de la Política de Gobierno	0	0	0	0	0	0
Relaciones Exteriores	0	0	0	0	0	0
Asuntos Financieros y Hacendarios	0	0	0	0	0	0
Seguridad Nacional	0	0	0	0	0	0
Asuntos de Orden Público y de Seguridad Interior	0	0	0	0	0	0
Otros Servicios Generales	0	0	0	0	0	0
Desarrollo Social	42,547,867	636,837	43,184,704	38,188,503	32,080,860	4,996,151
Protección Ambiental	0	0	0	0	0	0
Vivienda y Servicios a la Comunidad	0	0	0	0	0	0
Salud	0	0	0	0	0	0
Recreación, Cultura y Otras Manifestaciones Sociales	0	0	0	0	0	0
Educación	42,547,867	636,837	43,184,704	38,188,503	32,080,860	4,996,151
Protección Social	0	0	0	0	0	0
Otros Asuntos Sociales	0	0	0	0	0	0
Desarrollo Económico	0	0	0	0	0	0
Asuntos Económicos, Censales y Laborales en General	0	0	0	0	0	0
Agricultura, Silvicultura, Pesca y Caza	0	0	0	0	0	0
Combustibles y Energía	0	0	0	0	0	0
Miinería, Manufacturas y Construcción	0	0	0	0	0	0
Transporte	0	0	0	0	0	0
Comunicaciones	0	0	0	0	0	0
Turismo	0	0	0	0	0	0
Ciencia, Tecnología e Innovación	0	0	0	0	0	0
Otros Industriales y Otros Asuntos Económicos	0	0	0	0	0	0
Otros no Clasificados en Funciones Anteriores	0	0	0	0	0	0
Transacciones de la Deuda Pública / Costo Financiero de la Deuda	0	0	0	0	0	0
Transferencias, Participaciones y Asignaciones entre Diferentes Niveles y Órdenes de Gobierno	0	0	0	0	0	0
Reservamiento del Sistema Financiero	0	0	0	0	0	0
Adelantos de Ejercicio Faltantes Anteriores	0	0	0	0	0	0
<b>Total del Gasto</b>	<b>42,547,867</b>	<b>636,837</b>	<b>43,184,704</b>	<b>38,188,503</b>	<b>32,080,860</b>	<b>4,996,151</b>

Dr. Luz Adriana Posada Tintero  
 Secretaria Administrativa

Dr. Néstor Cayo Medina Ramírez  
 Jefe del Departamento de Recursos Financieros

Cuenta Pública Estatal 2021  
 Endeudamiento Neto  
 Del 1 de enero al 31 de diciembre de 2021  
 Universidad Politécnica de Gómez Palaco

Identificación de Crédito o Instrumento	Contabilización / Colocación A	Amortización B	Endeudamiento Neto C = A - B
<b>Créditos Bancarios</b>			
Total Créditos Bancarios	0	0	0
<b>Otros Instrumentos de Deuda</b>			
Total Otros Instrumentos de Deuda	0	0	0
<b>TOTAL</b>	<b>0</b>	<b>0</b>	<b>0</b>

NO APLICA

Cuenta Pública Estatal 2020  
Intereses de la Deuda  
Del 1 de enero al 31 de diciembre de 2020  
Universidad Politécnica de Gómez Palacio

Identificación de Crédito o Instrumento	Devengado	Pagado
Créditos Bancarios		
Total Créditos Bancarios	0	0
Otros Instrumentos de Deuda		
Total Otros Instrumentos de Deuda	0	0
TOTAL	0	0

NO APLICA

Indicadores de Postura Fiscal  
Del 1 de enero al 31 de diciembre de 2020  
Universidad Politécnica de Gómez Palacio

Concepto	Estimado	Devengado	Pagado (3)
I. Ingresos Presupuestarios (I=1+2)	42,547,807	43,184,704	43,184,704
1. Ingresos del Gobierno de la Entidad Federativa			
2. Ingresos del Sector Paraestatal (1)	42,547,807	43,184,704	43,184,704
E. Egresos Presupuestarios (E=3+4)	42,547,807	38,189,563	32,096,865
3. Egresos del Gobierno de la Entidad Federativa			
4. Egresos del Sector Paraestatal (2)	42,547,807	38,189,563	32,096,865
III. Balance Presupuestario (Superávit o Déficit) (III = I - E)	0	4,995,151	11,087,839

Concepto	Estimado	Devengado	Pagado (3)
III. Balance presupuestario (Superávit o Déficit)	0	4,995,151	11,087,839
IV. Intereses, Comisiones y Gastos de la Deuda			
V. Balance Primario ( Superávit o Déficit) (V= III - IV)	0	4,995,151	11,087,839

Concepto	Estimado	Devengado	Pagado (3)
A. Financiamiento		0	0
B. Amortización de la deuda			
C. Endeudamiento ó desendeudamiento (C = A - B)	0	0	0

- 1 Los Ingresos que se presentan son los ingresos presupuestario totales sin incluir los ingresos por financiamientos. Los Ingresos del Gobierno de la Entidad Federativa corresponden a los del Poder Ejecutivo.  
 2 Los egresos que se presentan son los egresos presupuestarios totales sin incluir los egresos por amortización. Los egresos del Gobierno de la Entidad Federativa corresponden a los del Poder Ejecutivo, L  
 3 Para Ingresos se reportan los ingresos recibidos; para egresos se reportan los egresos pagados

Lic. Luz Adriana Benítez Tinter  
Secretaría Administrativa

C. P. Nereida Zúgley Guerrero Ramírez  
Jefa del Departamento de Recursos Financieros

# INFORMACIÓN PROGRAMÁTICA

Conta Pública Estatal 2020  
Gasto por Categoría Programática

Del 1 de enero al 31 de diciembre 2020  
Universidad Politécnica de Gómez Palacio

Concepto	Gastos					Saldo
	Aprobado	Reservaciones Reducciones	Modificado	Desagotado	Pagado	
	1	2	3 = (1 + 2)	4	5	
<b>Programas</b>						
Subsidios Sector Social y Privado a Entidades Federativas y Municipales	42,547,807	636,807	43,184,704	39,168,953	32,096,865	4,995,181
Subvenciones a Reglas de Operación	0	0	0	0	0	0
Otros Subsidios	42,547,807	636,807	43,184,704	39,168,953	32,096,865	4,995,181
Desarrollo de las Funciones	0	0	0	0	0	0
Prestación de Servicios Públicos	0	0	0	0	0	0
Provisión de Bienes Públicos	0	0	0	0	0	0
Planificación, seguimiento y evaluación de políticas públicas	0	0	0	0	0	0
Promoción y fomento	0	0	0	0	0	0
Regulación y supervisión	0	0	0	0	0	0
Funciones de las Fuerzas Armadas (Gobierno del Estado Federal)	0	0	0	0	0	0
Específicos	0	0	0	0	0	0
Proyectos de Inversión	0	0	0	0	0	0
Administrativos y de Apoyo	0	0	0	0	0	0
Apoyo al proceso presupuestario y para mejorar la eficiencia institucional	0	0	0	0	0	0
Apoyo a la función pública y al mejoramiento de la gestión	0	0	0	0	0	0
Operaciones ajenas	0	0	0	0	0	0
Compromisos	0	0	0	0	0	0
Obligaciones de cumplimiento de resolución judicial	0	0	0	0	0	0
Desastres Naturales	0	0	0	0	0	0
Obligaciones	0	0	0	0	0	0
Pensiones y jubilaciones	0	0	0	0	0	0
Aportaciones a la seguridad social	0	0	0	0	0	0
Aportaciones a fondos de estabilización	0	0	0	0	0	0
Aportaciones a fondos de inversión y reestructura de pensiones	0	0	0	0	0	0
Programas de Gasto Federalizado (Gobierno Federal)	0	0	0	0	0	0
Gasto Federalizado	0	0	0	0	0	0
Participaciones a entidades federales y municipales	0	0	0	0	0	0
Costo financiero, deuda o apoyo a deudas y ahorros de la tesorería	0	0	0	0	0	0
Adudas de ejercicios fiscales anteriores	0	0	0	0	0	0
<b>Total del Gasto</b>	<b>42,547,807</b>	<b>636,807</b>	<b>43,184,704</b>	<b>39,168,953</b>	<b>32,096,865</b>	<b>4,995,181</b>

Uc. Luz Adriana Prasad Tintor  
Secretaría Administrativa

C.P. Mariana Zúguy Medrano Ramírez  
Jefe del Departamento de Recursos Financieros

**UNIVERSIDAD POLITÉCNICA DE GÓMEZ PALACIO**

**PROGRAMAS Y PROYECTOS DE INVERSIÓN**

**AL 31 DE DICIEMBRE DE 2020**

LA UNIVERSIDAD POLITÉCNICA DE GÓMEZ PALACIO, NO CUENTA CON PROGRAMAS Y PROYECTOS DE INVERSIÓN, SEGÚN SE MARCA EN EL ARTÍCULO 16 Y 1 FRACCIONES IV, 40, 46, 47, 48, 56 Y 58 DE LA LEY DE CONTABILIDAD GUBERNAMENTAL, POR NO ESTAR DENTRO DEL ÁMBITO DE SUS ATRIBUCIONES, OBLIGACIONES Y/O FACULTADES.



LIC. LUZ ADRIANA POSADA TINTOR

SECRETARIA ADMINISTRATIVA

MATRIZ DE INDICADORES PARA RESULTADOS 2020

	Resumen Narrativo	Nombre del Indicador	Método de Cálculo	Definición de Variables	Meta Anual	Valor Obtenido
Fin	Contribuir a ofrecer el servicio educativo de calidad potenciado mediante la Acreditación de los Programas de Estudio, fortalecimiento de los Cuerpos Académicos, así como la vinculación del sector académico con el productivo	Porcentaje de matrícula en programas reconocidos como de Buena Calidad	$MPBC = (MPBC/MT) * 100$	MPBC=Porcentaje de Matrícula en Programas de Buena Calidad MPBC= Matrícula en Programa de Buena Calidad MT=Matrícula Total	82%	77%
Propósito	La Universidad Politécnica de Gómez Palacio ofrece educación superior de calidad fortalecida a través de una vinculación efectiva con el Sector Productivo, Social y Gubernamental que permita la formación integral de profesionistas	Porcentaje de vinculación efectiva	$VE = (CEE/TEE) * 100$	VE=Vinculación Efectiva CEE=Convenios con empresas donde hay alumnos realizando estancias y estadías TEE=Total de empresas donde se encuentran alumnos realizando estancias y estadías	18%	18.7%
Componentes	C1. Convenios efectivos con el sector productivo formalizados	Porcentaje de Convenios efectivos realizados	$CE = (CEE/TC) * 100$	CE= Convenios Efectivos CEE= Convenios con empresas donde hay alumnos realizando estancias y estadías TC=Total de Convenios	18%	31.4%
	C2. Cuerpos Académicos consolidados o en consolidación	Porcentaje de Cuerpos Académicos participando en Consolidación o Consolidados	$PCAC = (CAC/TCA) * 100$	PCAC= Porcentaje de Cuerpos Académicos Consolidados o en Consolidación CAC= Cuerpos Académicos Consolidados o en Consolidación TCA= Total de Cuerpos Académicos	25%	0%
	C3. Retroalimentación del sector productivo con respecto de los alumnos en estancia y estadía evaluada	Calificación promedio por parte del sector productivo hacia los alumnos en estancia y estadía	$CP = E CSP / TC$	CP= Calificación promedio CSP= Sumatoria de las Calificaciones por parte del sector productivo hacia los alumnos en estancia y estadía TC=Total de calificaciones	70%	87.8%
Actividades	A1.1 -Procedimiento realizado para formalizar un convenio con los requerimientos legales solicitados	Porcentaje de incremento en la formalización de convenios	$IFC = ((CV - CAA)/CAA) * 100$	IFC=Porcentaje de incremento en la formalización de convenios CV=Convenios Vigentes CAA=Convenios reportados el año anterior	8%	9.7%
	A1.2 Programa de difusión para la sensibilización de los empresarios con respecto al modelo que maneja la Universidad	Porcentaje de empresas que recibieron sensibilización	$PES = (ES/TER) * 100$	PES=Porcentaje de empresas con sensibilización ES=Empresas a las que se dio la sensibilización TER=Total de empresas en la región	25%	25%
	A1.3 Seguimiento de egresados	Porcentaje de egresados con seguimiento	$PES = (ES/TE) * 100$	PES=Porcentaje de egresados con seguimiento ES= egresados con seguimiento TE=total de egresados	84%	90%
	A.2.1 Publicación en revistas y/o capítulos de libro	Porcentaje de publicaciones realizadas	$PPR = (P/P) * 100$	PPR= publicaciones realizadas . P= Publicaciones	35%	38%
	A.2.2 Realización de proyectos de Investigación y/o Desarrollo Tecnológico	Porcentaje de proyectos realizados para investigación y/o desarrollo tecnológico	$PPR = (PPP/TP) * 100$	PPR=Porcentaje de proyectos de Investigación Realizados . PPR=Porcentaje de proyectos realizados . TP=Total de proyectos planeados	50%	40%
	A.2.3 Convenios de Investigación y/o Desarrollo Tecnológico creados	Porcentaje de convenios realizados para investigación y/o desarrollo tecnológico	$CC = (TPC/TPC) * 100$	CC=Convenios concretados PC= Total de proyectos concretados TPC=Total de proyectos creados	25%	0%
	A3.1 Seguimiento a alumnos para conclusión de proyectos de Estadía	Porcentaje de eficiencia terminal	$PET = (NEC/TIC) * 100$	PET= porcentaje de eficiencia terminal NEC= número de egresados en el cohorte TIC= total de ingresados por cohorte	42%	51%
	A3.2 Seguimiento a la retroalimentación por parte del sector empleador	Porcentaje de seguimiento a la retroalimentación recibida	$SRR = (NSR/TAEE) * 100$	SRR=Porcentaje de seguimiento a la retroalimentación recibida NSR=Número de seguimientos a la retroalimentación TAEE=Total de alumnos en estancias y estadías	80%	80%
	A3.3 Alumnos colocados por la Universidad en estancia y estadía	Porcentaje de alumnos colocados en estancia y estadía	$ACE = (ACE/WAEE) * 100$	ACE=Porcentaje de alumnos colocados en estancia y estadía ACEV=Número de alumnos colocados en estancia y estadía por el área de vinculación AEE=Número total de alumnos realizando estancias y estadías	33%	33%



# INFORMACIÓN ADICIONAL

*"2020 Año de Leona Vicario, Benemérita Madre de la Patria".*

**A QUIEN CORRESPONDA  
PRESENTE. -**


Por medio de la presente se hace constar que la Universidad Politécnica de Gómez Palacio es una institución de educación superior, con carácter de organismo público descentralizado, con personalidad jurídica y patrimonios propios. Esta sectorizada a la Secretaría de Educación. Forma parte del Sistema de Estatal de Educación Superior del Estado de Durango y adopta el modelo educativo del Subsistema Nacional de Universidades Tecnológicas y Politécnicas, con apego a las normas, políticas y lineamientos establecidos de común acuerdo, entre las autoridades estatales y federales.

La Universidad Politécnica de Gómez Palacio no reporta los esquemas bursátiles y de coberturas financieras; ya que por su naturaleza no está dentro de sus facultades u obligaciones según su decreto de creación.

Sin mas por el momento y agradeciendo sus finas atenciones a la presente.

Gómez Palacio, Durango. A 31 de Diciembre de 2020

**ATENTAMENTE**



**LIC. LUZ ADRIANA POSADA TINTOR**  
**SECRETARIA ADMINISTRATIVA**

**Universidad Politécnica de Gómez Palacio (U)**  
**Estado de Situación Financiera Detallado - LDF**  
**Al 31 de diciembre de 2019 y al 31 de Diciembre de 2018 (U)**  
**(PESOS)**

Concepto (U)	2019 (U)	31 de diciembre de 2019 (U)	Concepto (U)	2019 (U)	31 de diciembre de 2019 (U)
<b>ACTIVO</b>			<b>PASIVO</b>		
<b>Activo Circulante</b>			<b>Activo Circulante</b>		
a. Efectivo y Equivalentes (a1+a2+a3+a4+a5+a6+a7)	38,628,329	29,573,179	a. Cuentas por Pagar a Corto Plazo (a1+a2+a3+a4+a5+a6+a7+a8+a9)	5,972,288	1,673,752
a1) Efectivo	0	0	a1) Servicios Personales por Pagar a Corto Plazo	4,716,204	109,373
a2) Bancos Tesorería	25,337,852	21,973,769	a2) Provisiones por Pagar a Corto Plazo	1,870,594	99,194
a3) Bancos Dependencias y Otros	0	0	a3) Contratación por Otros Rubros por Pagar a Corto Plazo	0	0
a4) Inversiones Temporales (hasta 3 meses)	0	0	a4) Participaciones y Aportaciones por Pagar a Corto Plazo	0	0
a5) Fondos con Aportación Específicas	5,090,679	7,599,412	a5) Transferencias Disciplinares por Pagar a Corto Plazo	0	0
a6) Depósitos de Fondos de Terceros en Garantía y/o Administración	0	0	a6) Intereses, Comisiones y Otros Gastos de la Deuda Pública por Pagar a Corto Plazo	0	0
a7) Otros Efectivos y Equivalentes	0	0	a7) Relaciones y Contribuciones por Pagar a Corto Plazo	570,000	700,585
b. Derechos a Recibir Efectivo o Equivalentes (b1+b2+b3+b4+b5+b6+b7)	2,554,131	2,554,132	a8) Devoluciones de la Ley de Ingresos por Pagar a Corto Plazo	0	0
b1) Inversiones Financieras de Corto Plazo	0	0	a9) Otros Cuentas por Pagar a Corto Plazo	0	0
b2) Cuentas por Cobrar a Corto Plazo	2,554,132	2,554,132	b. Documentos por Pagar a Corto Plazo (b1+b2+b3)	0	0
b3) Derechos Derivados por Cobrar a Corto Plazo	0	0	b1) Documentos Comerciales por Pagar a Corto Plazo	0	0
b4) Ingresos por Recuperar a Corto Plazo	0	0	b2) Documentos con Contratación por Otros Rubros por Pagar a Corto Plazo	0	0
b5) Derechos por Anticipos de la Tesorería a Corto Plazo	0	0	b3) Otros Documentos por Pagar a Corto Plazo	0	0
b6) Préstamos Otorgados a Corto Plazo	0	0	c. Posición a Corto Plazo de la Deuda Pública a Largo Plazo (c1+c2)	0	0
b7) Otros Derechos a Recibir Efectivo o Equivalentes a Corto Plazo	0	0	c1) Posición a Corto Plazo de la Deuda Pública	0	0
c. Derechos a Recibir Bienes o Servicios (c1+c2+c3+c4+c5)	0	0	c2) Posición a Corto Plazo de Arrendamiento Financiero	0	0
c1) Anticipos a Proveedores por Adquisición de Bienes y Prestación de Servicios a Corto Plazo	0	0	d. Títulos y Valores a Corto Plazo	0	0
c2) Anticipos a Proveedores por Adquisición de Bienes Inmuebles y Muebles a Corto Plazo	0	0	e. Pasivos Otorgados a Corto Plazo (e1+e2+e3)	450,511	515,252
c3) Anticipos a Proveedores por Adquisición de Bienes Intangibles a Corto Plazo	0	0	e1) Ingresos Derivados por Adelantado a Corto Plazo	0	0
c4) Anticipos a Contratistas por Obras Públicas a Corto Plazo	0	0	e2) Intereses Cobrados por Adelantado a Corto Plazo	0	0
c5) Otros Derechos a Recibir Bienes o Servicios a Corto Plazo	0	0	e3) Otros Pasivos Otorgados a Corto Plazo	450,511	515,252
d. Inventarios (d1+d2+d3+d4+d5)	0	0	f. Fondos y Bienes de Terceros en Garantía y/o Administración a Corto Plazo (f1+f2+f3+f4+f5+f6)	0	0
d1) Inventario de Mercancías para Venta	0	0	f1) Fondos en Garantía a Corto Plazo	0	0
d2) Inventario de Mercancías Terminadas	0	0	f2) Fondos en Administración a Corto Plazo	0	0
d3) Inventario de Mercancías en Proceso de Elaboración	0	0	f3) Fondos Contingentes a Corto Plazo	0	0
d4) Inventario de Materias Primas, Materiales y Suministros para Producción	0	0	f4) Fondos de Fideicomisos, Mandatos y Contratos Análogos a Corto Plazo	0	0
d5) Bienes en Tránsito	0	0	f5) Otros Fondos de Terceros en Garantía y/o Administración a Corto Plazo	0	0
e. Aportaciones	0	0	f6) Valores y Bienes en Garantía a Corto Plazo	0	0
f. Estimación por Pérdida o Deterioro de Activos Circulantes (f1+f2)	0	0	g. Provisiones a Corto Plazo (g1+g2+g3)	0	0
f1) Estimaciones para Cuentas Inevitables por Derechos a Recibir Efectivo o Equivalentes	0	0	g1) Provisión para Demandas y Juicios a Corto Plazo	0	0
f2) Estimación por Deterioro de Inventario	0	0	g2) Provisión para Contingencias a Corto Plazo	0	0
g. Otros Activos Circulantes (g1+g2+g3+g4)	0	0	g3) Otras Provisiones a Corto Plazo	0	0
g1) Valores en Garantía	0	0	h. Otros Pasivos a Corto Plazo (h1+h2+h3)	0	0
g2) Bienes en Garantía (excluye depósitos de fondos)	0	0	h1) Ingresos por Clasificar	0	0
g3) Bienes Derivados de Embargos, Comisos, Aseguramientos y Gestión en Pago	0	0	h2) Resultados por Participar	0	0
g4) Adquisición con Fondos de Terceros	0	0	h3) Otros Pasivos Circulantes	0	0
<b>IA. Total de Activos Circulantes (IA = a + b + c + d + e + f + g)</b>	<b>41,182,460</b>	<b>32,127,289</b>	<b>IA. Total de Pasivos Circulantes (IA = a + b + c + d + e + f + g + h)</b>	<b>7,131,799</b>	<b>1,595,004</b>
<b>Activo No Circulante</b>			<b>Pasivo No Circulante</b>		
a. Inversiones Financieras a Largo Plazo	0	0	a. Cuentas por Pagar a Largo Plazo	0	0
b. Derechos a Recibir Efectivo o Equivalentes a Largo Plazo	0	0	b. Documentos por Pagar a Largo Plazo	0	0
c. Bienes Inmuebles, Infraestructura y Construcciones en Proceso	112,891,247	112,891,247	c. Deuda Pública a Largo Plazo	0	0
d. Bienes Muebles	62,616,239	50,872,313	d. Pasivos Otorgados a Largo Plazo	0	0
e. Activos Intangibles	1,228,751	1,228,751	e. Fondos y Bienes de Terceros en Garantía y/o Administración a Largo Plazo	8,090,873	7,599,512
f. Depreciación, Deterioro y Amortización Acumulada de Bienes	(44,522,581)	(44,557,424)	f. Provisiones a Largo Plazo	15,184,726	16,191,849
g. Activos Otorgados	0	0	<b>IB. Total de Pasivos No Circulantes (IB = a + b + c + d + e + f)</b>	<b>34,275,601</b>	<b>23,791,362</b>
h. Estimación por Pérdida o Deterioro de Activos no Circulantes	0	0	<b>II. Total del Pasivo (II = IA + IB)</b>	<b>41,407,400</b>	<b>25,386,366</b>
i. Otros Activos no Circulantes	0	0			
<b>IB. Total de Activos No Circulantes (IB = a + b + c + d + e + f + g + h + i)</b>	<b>161,701,196</b>	<b>160,333,286</b>			
<b>I. Total del Activo (I = IA + IB)</b>	<b>202,883,656</b>	<b>192,460,575</b>	<b>RESERVA PÚBLICA/PATRIMONIO</b>		
			<b>IRA. Hacienda Pública/Patrimonio Contributivo (IRA = a + b + c)</b>	<b>150,882,202</b>	<b>150,738,903</b>
			a. Aportaciones	150,882,202	150,738,903
			b. Donaciones de Capital	0	0
			c. Actualización de la Hacienda Pública/Patrimonio	0	0
			<b>IRB. Hacienda Pública/Patrimonio Generado (IRB = a + b + c + d + e)</b>	<b>(42,317,512)</b>	<b>(43,014,644)</b>
			a. Resultado del Ejercicio (Ahorro/Deudados)	1,133,479	7,831,369
			b. Resultado de Servicios Anteriores	(43,451,291)	(45,794,073)
			c. Reservas	0	0
			d. Reservas	0	0
			e. Rectificaciones de Resultados de Servicios Anteriores	0	0
			<b>IRC. Exceso o Insuficiencia en la Actualización de la Hacienda Pública/Patrimonio (IRC = a + b)</b>	<b>0</b>	<b>0</b>
			a. Resultado por Posición Monetaria	0	0
			b. Resultado por Tenencia de Activos no Monetarios	0	0
			<b>II. Total Hacienda Pública/Patrimonio (II = IRA + IRB + IRC)</b>	<b>108,564,690</b>	<b>107,724,259</b>
			<b>IV. Total del Pasivo y Hacienda Pública/Patrimonio (IV = II + IB)</b>	<b>142,969,990</b>	<b>132,900,625</b>

Universidad Politécnica de Gómez Palacio (a)							
Informe Analítico de la Deuda Pública y Otros Pasivos - LDF							
Del 1 de Enero al 31 de Diciembre de 2020 (b)							
(PESOS)							
Denominación de la Deuda Pública y Otros Pasivos	Saldo al 31 de diciembre de 2019 (d)	Disposiciones del Periodo	Amortizaciones del Periodo	Revaluaciones, Reclasificaciones y Otros Ajustes	Saldo Final del Periodo (h)	Pago de Intereses del Periodo	Pago de Comisiones y demás costos asociados durante el Periodo (i)
(g)	(d)	(e)	(f)	(g)	h=d+e-f+g	(h)	(i)
1. Deuda Pública (1=A+B)	0	0	0	0	0	0	0
A. Corto Plazo (A=a1+a2+a3)	0	0	0	0	0	0	0
a1) Instituciones de Crédito	0	0	0	0	0	0	0
a2) Títulos y Valores	0	0	0	0	0	0	0
a3) Arrendamientos Financieros	0	0	0	0	0	0	0
B. Largo Plazo (B=b1+b2+b3)	0	0	0	0	0	0	0
b1) Instituciones de Crédito	0	0	0	0	0	0	0
b2) Títulos y Valores	0	0	0	0	0	0	0
b3) Arrendamientos Financieros	0	0	0	0	0	0	0
2. Otros Pasivos	25,385,366				31,407,206		
3. Total de la Deuda Pública y Otros Pasivos	25,385,366	0	0	0	31,407,206	0	0
4. Deuda Contingente 1 (Informativo)	0	0	0	0	0	0	0
A. Deuda Contingente 1					0		
B. Deuda Contingente 2					0		
C. Deuda Contingente XX					0		
5. Valor de Instrumentos Bono Cupón Cero 2 (Informativo)	0	0	0	0	0	0	0
A. Instrumento Bono Cupón Cero 1					0		
B. Instrumento Bono Cupón Cero 2					0		
C. Instrumento Bono Cupón Cero XX					0		

1. Se refiere a cualquier financiamiento en tanto a garantía de pago definida, que sea emitido de manera solitaria o suscrita por las Entidades Federativas con sus Municipios, organismos descentralizados y empresas de participación estatal mayoritaria y Asociaciones, Estados o Municipales, y por los Municipios con sus respectivos organismos descentralizados y empresas de participación municipal mayoritaria.

2. Se refiere al valor del Bono Cupón Cero que respalda el pago de los créditos asociados al mismo (Prestos).

Obligaciones a Corto Plazo (k)	Monto Contratado (l)	Plazo Pactado (m)	Tasa de Interés (n)	Comisiones y Costos Relacionados (o)	Tasa Efectiva (p)
4. Obligaciones a Corto Plazo (Informativo)	0	0	0	0	0
A. Crédito 1					
B. Crédito 2					
C. Crédito XX					

Universidad Politécnica de Gómez Palacio (u)  
Balance Presupuestario - LDF  
Del 1 de Enero al 31 de Diciembre de 2020 (p)  
(PESOS)

Concepto (c)	Estimado/ Aprobado (d)	Devengado	Recaudado/ Pagado
<b>A. Ingresos Totales (A = A1+A2+A3)</b>	42,547,807	41,248,674	41,248,674
A1. Ingresos de Libre Disposición	25,557,076	22,978,917	22,978,917
A2. Transferencias Federales Etiquetadas	16,990,731	18,267,757	18,267,757
A3. Financiamiento Neto	0	0	0
<b>B. Egresos Presupuestarios<sup>1</sup> (B = B1+B2)</b>	42,547,807	36,251,523	30,468,178
B1. Gasto No Etiquetado (sin incluir Amortización de la Deuda Pública)	25,557,076	18,551,013	17,552,463
B2. Gasto Etiquetado (sin incluir Amortización de la Deuda Pública)	16,990,731	17,700,510	12,915,715
<b>C. Remanentes del Ejercicio Anterior (C = C1 + C2)</b>		1,938,030	1,628,687
C1. Remanentes de Ingresos de Libre Disposición aplicados en el periodo		1,938,030	1,628,687
C2. Remanentes de Transferencias Federales Etiquetadas aplicados en el periodo			
<b>I. Balance Presupuestario (I = A - B + C)</b>	0	6,933,181	12,407,183
<b>II. Balance Presupuestario sin Financiamiento Neto (II = I - A3)</b>	0	6,933,181	12,407,183
<b>III. Balance Presupuestario sin Financiamiento Neto y sin Remanentes del Ejercicio Anterior (III = II - C)</b>	0	4,995,151	10,778,496

Concepto	Aprobado	Devengado	Pagado
<b>E. Intereses, Comisiones y Gastos de la Deuda (E = E1+E2)</b>	0	0	0
E1. Intereses, Comisiones y Gastos de la Deuda con Gasto No Etiquetado			
E2. Intereses, Comisiones y Gastos de la Deuda con Gasto Etiquetado			
<b>IV. Balance Primario (IV = III - E)</b>	0	4,995,151	10,778,496

Concepto	Estimado/ Aprobado	Devengado	Recaudado/ Pagado
<b>F. Financiamiento (F = F1 + F2)</b>	0	0	0
F1. Financiamiento con Fuente de Pago de Ingresos de Libre Disposición			
F2. Financiamiento con Fuente de Pago de Transferencias Federales Etiquetadas			
<b>G. Amortización de la Deuda (G = G1 + G2)</b>	0	0	0
G1. Amortización de la Deuda Pública con Gasto No Etiquetado			
G2. Amortización de la Deuda Pública con Gasto Etiquetado			
<b>A3. Financiamiento Neto (A3 = F - G)</b>	0	0	0

Concepto	Estimado/ Aprobado	Devengado	Recaudado/ Pagado
A1. Ingresos de Libre Disposición	25,557,076	22,978,917	22,978,917
<b>A3.1 Financiamiento Neto con Fuente de Pago de Ingresos de Libre Disposición (A3.1 = F1 - G1)</b>	0	0	0
F1. Financiamiento con Fuente de Pago de Ingresos de Libre Disposición	0	0	0
G1. Amortización de la Deuda Pública con Gasto No Etiquetado	0	0	0
B1. Gasto No Etiquetado (sin incluir Amortización de la Deuda Pública)	25,557,076	18,551,013	17,552,463
C1. Remanentes de Ingresos de Libre Disposición aplicados en el periodo		1,938,030	1,628,687
<b>V. Balance Presupuestario de Recursos Disponibles (V = A1 + A3.1 - B1 + C1)</b>	0	6,365,934	7,055,141
<b>VI. Balance Presupuestario de Recursos Disponibles sin Financiamiento Neto (VI = V - A3.1)</b>	0	6,365,934	7,055,141

Concepto	Estimado/ Aprobado	Devengado	Recaudado/ Pagado
A2. Transferencias Federales Etiquetadas	16,960,731	18,267,757	18,267,757
A3.2 Financiamiento Neto con Fuente de Pago de Transferencias Federales Etiquetadas (A3.2 = F2 - G2)	0	0	0
F2. Financiamiento con Fuente de Pago de Transferencias Federales Etiquetadas	0	0	0
G2. Amortización de la Deuda Pública con Gasto Etiquetado	0	0	0
B2. Gasto Etiquetado (sin incluir Amortización de la Deuda Pública)	16,960,731	17,700,510	12,915,715
C2. Remanentes de Transferencias Federales Etiquetadas aplicados en el periodo		0	0
VII. Balance Presupuestario de Recursos Etiquetados (VII = A2 + A3.2 - B2 + C2)	0	567,247	5,352,042
VIII. Balance Presupuestario de Recursos Etiquetados sin Financiamiento Neto (VIII = VII - A3.2)	0	567,247	5,352,042

**Universidad Politécnica de Gómez Palacio (U)**  
**Estado Análisis del Ejercicio del Presupuesto de Egresos Detallado - LDF**  
**Clasificado por Objeto del Gasto (Capítulo y Concepto)**  
**Del 1 de Enero al 31 de Diciembre de 2025 (b)**  
**(PE006)**

Concepto (a)	Egresos					Subejercicio (a)
	Aprobado (d)	Ampliaciones (Reducciones)	Modificado	Devengado	Pagado	
<b>I. Gasto No Etiquetado (I+H+K+L+M+P+Q+R+T)</b>	<b>25,557,676</b>	<b>-443,123</b>	<b>24,976,948</b>	<b>28,488,042</b>	<b>19,181,150</b>	<b>4,427,965</b>
<b>A. Servicios Personales (A+1+e2+e3+e4+e5+e6+e7)</b>	<b>12,746,690</b>	<b>-20,000</b>	<b>12,726,690</b>	<b>12,726,690</b>	<b>12,178,767</b>	<b>0</b>
a1) Remuneraciones al Personal de Carácter Permanente			0			0
a2) Remuneraciones al Personal de Carácter Transitorio	11,275,051	0	11,275,051	11,275,051	11,275,051	0
a3) Remuneraciones Adicionales y Especiales	120,000	0	120,000	120,000	120,000	0
a4) Seguridad Social	1,354,645	-20,000	1,334,645	1,334,645	781,716	0
a5) Otras Prestaciones Sociales y Económicas			0			0
a6) Provisiones			0			0
a7) Pago de Estímulo a Servidores Públicos			0			0
<b>B. Materiales y Suministros (B+1+b2+b3+b4+b5+b6+b7+b8+b9)</b>	<b>1,322,643</b>	<b>660,000</b>	<b>1,922,643</b>	<b>876,899</b>	<b>876,899</b>	<b>1,045,944</b>
b1) Materiales de Administración, Emisión de Documentos y Artículos Oficiales	606,980	21,982	631,677	228,003	228,003	403,614
b2) Alimentos y Utensilios	147,712	-800	146,912	53,318	53,318	53,594
b3) Materiales Primas y Materiales de Producción y Comercialización			0			0
b4) Materiales y Artículos de Construcción y de Reparación	34,642	228,052	263,294	33,740	33,740	229,554
b5) Productos Químicos, Farmacéuticos y de Laboratorio	110,590	85,015	200,515	106,314	106,314	94,201
b6) Combustibles, Lubricantes y Aditivos	134,257	55,267	189,514	121,190	121,190	68,404
b7) Vestuario, Bienes, Piezas de Protección y Artículos Deportivos	86,648	88,167	177,813	110,871	110,871	88,943
b8) Materiales y Suministros Para Seguridad			0			0
b9) Herramientas, Refacciones y Accesorios Menores	190,191	122,028	312,817	223,162	223,162	69,654
<b>C. Servicios Generales (C+1+c2+c3+c4+c5+c6+c7+c8+c9)</b>	<b>11,284,737</b>	<b>-2,578,937</b>	<b>8,705,800</b>	<b>9,837,193</b>	<b>9,801,429</b>	<b>2,672,918</b>
c1) Servicios Básicos	741,894	82,114	823,998	702,673	702,673	101,465
c2) Servicios de Arrendamiento	394,490	58,489	452,979	308,979	308,979	214,001
c3) Servicios Profesionales, Científicos, Técnicos y Otros Servicios	3,216,588	438,911	3,652,499	2,350,354	2,214,990	1,402,528
c4) Servicios Financieros, Bancarios y Comerciales	1,812,018	-1,255,743	556,275	322,690	322,690	133,618
c5) Servicios de Instalación, Reparación, Mantenimiento y Conservación	2,750,298	-667,304	2,082,994	1,943,894	1,943,894	181,919
c6) Servicios de Comunicación Social y Publicidad	108,180	0	108,180	23,298	23,298	84,882
c7) Servicios de Traslado y Viajes	1,724,396	-1,017,318	706,928	290,139	290,139	419,789
c8) Servicios Oficiales	324,002	17,000	341,002	256,356	256,356	55,446
c9) Otros Servicios Generales	389,441	81,383	481,225	238,651	238,651	242,574
<b>D. Transferencias, Asignaciones, Subsidios y Otras Ayudas (D+1+d2+d3+d4+d5+d6+d7+d8+d9)</b>	<b>0</b>	<b>0</b>	<b>0</b>	<b>0</b>	<b>0</b>	<b>0</b>
d1) Transferencias Internas y Asignaciones al Sector Público			0			0
d2) Transferencias al Resto del Sector Público			0			0
d3) Subsidios y Subvenciones			0			0
d4) Ayudas Sociales			0			0
d5) Pensiones y Jubilaciones			0			0
d6) Transferencias a Fideicomisos, Mandatos y Otros Análogos			0			0
d7) Transferencias a la Seguridad Social			0			0
d8) Donativos			0			0
d9) Transferencias al Exterior			0			0
<b>E. Bienes Muebles, Inmuebles e Intangibles (E+1+e2+e3+e4+e5+e6+e7+e8+e9)</b>	<b>200,000</b>	<b>1,354,789</b>	<b>1,554,789</b>	<b>1,945,495</b>	<b>328,255</b>	<b>689,343</b>
e1) Mobiliario y Equipo de Administración	200,000	619,729	719,729	318,386	318,386	489,343
e2) Mobiliario y Equipo Educativo y Recreativo	0	835,069	835,069	736,089	15,868	100,000
e3) Equipo e Instrumental Médico y de Laboratorio			0			0
e4) Vehículos y Equipo de Transporte			0			0
e5) Equipo de Defensa y Seguridad			0			0
e6) Maquinaria, Otros Equipos y Herramientas			0			0
e7) Activos Biológicos			0			0
e8) Bienes Inmuebles			0			0
e9) Activos Intangibles			0			0
<b>F. Inversión Pública (F+1+f2+f3)</b>	<b>0</b>	<b>0</b>	<b>0</b>	<b>0</b>	<b>0</b>	<b>0</b>
f1) Obra Pública en Bienes de Dominio Público			0			0
f2) Obra Pública en Bienes Propios			0			0
f3) Proyectos Productivos y Acciones de Fomento			0			0
<b>G. Inversiones Financieras y Otras Provisiones (G+1+g2+g3+g4+g5+g6+g7)</b>	<b>0</b>	<b>0</b>	<b>0</b>	<b>0</b>	<b>0</b>	<b>0</b>
g1) Inversiones Para el Fomento de Actividades Productivas			0			0
g2) Acciones y Participaciones de Capital			0			0
g3) Compra de Títulos y Valores			0			0
g4) Concesión de Préstamos			0			0
g5) Inversiones en Fideicomisos, Mandatos y Otros Análogos			0			0
Fideicomiso de Desastres Naturales (Informativo)			0			0
g6) Otras Inversiones Financieras			0			0
g7) Provisiones para Contingencias y Otras erogaciones Especiales			0			0
<b>H. Participaciones y Aportaciones (H+1+h2+h3)</b>	<b>0</b>	<b>0</b>	<b>0</b>	<b>0</b>	<b>0</b>	<b>0</b>
h1) Participaciones			0			0
h2) Aportaciones			0			0
h3) Convenios			0			0
<b>I. Deuda Pública (I+1+i2+i3+i4+i5+i6+i7)</b>	<b>0</b>	<b>0</b>	<b>0</b>	<b>0</b>	<b>0</b>	<b>0</b>
i1) Amortización de la Deuda Pública			0			0
i2) Intereses de la Deuda Pública			0			0
i3) Comisiones de la Deuda Pública			0			0
i4) Costos de la Deuda Pública			0			0
i5) Costo por Cobertura			0			0
i6) Apoyos Financieros			0			0
i7) Adeudos de Ejercicios Fiscales Anteriores (ACEFAS)			0			0

Universidad Politécnica de Gómez Palacio (U)  
 Estado Análisis del Ejercicio del Presupuesto de Egresos Detallado - LDF  
 Clasificación por Objeto del Gasto (Capítulo y Concepto)  
 Del 1 de Enero al 31 de Diciembre de 2020 (B)  
 (PE906)

Concepto (c)	Egresos					Subejercicio (e)
	Aprobado (d)	Ampliaciones/ (Reducciones)	Modificado	Devengado	Pagado	
<b>E. Gasto Etiquetado (E=AHB+C+D+E+H+G+H)</b>	18,990,725	1,217,028	18,287,757	11,790,510	12,915,710	967,247
<b>A. Servicios Personales (A=1+e2+e3+e4+e5+e6+e7)</b>	14,893,038	0	14,893,038	14,893,038	11,328,873	0
a1) Remuneraciones al Personal de Carácter Permanente	0	0	0	0	0	0
a2) Remuneraciones al Personal de Carácter Transitorio	8,215,048	-1,098,421	8,215,048	8,215,048	8,215,048	0
a3) Remuneraciones Adicionales y Especiales	2,790,427	0	2,790,427	2,790,427	2,790,427	0
a4) Seguridad Social	2,878,142	1,058,821	3,917,583	3,917,583	354,288	0
a5) Otras Prestaciones Sociales y Económicas	0	0	0	0	0	0
a6) Pensiones	0	0	0	0	0	0
a7) Pago de Estímulos a Servidores Públicos	0	0	0	0	0	0
<b>B. Materiales y Suministros (B=1+e2+e3+e4+e5+e6+e7+e8+e9)</b>	0	0	0	0	0	0
b1) Materiales de Administración, Entidad de Documentos y Artículos Oficiales	0	0	0	0	0	0
b2) Alimentos y Utensilios	0	0	0	0	0	0
b3) Materias Primas y Materiales de Producción y Comercialización	0	0	0	0	0	0
b4) Materiales y Artículos de Construcción y de Reparación	0	0	0	0	0	0
b5) Productos Químicos, Farmacéuticos y de Laboratorio	0	0	0	0	0	0
b6) Combustibles, Lubrificantes y Aditivos	0	0	0	0	0	0
b7) Vestuario, Blancos, Prendas de Protección y Artículos Deportivos	0	0	0	0	0	0
b8) Materiales y Suministros Para Seguridad	0	0	0	0	0	0
b9) Herramientas, Relaciones y Accesorios Menores	0	0	0	0	0	0
<b>C. Servicios Generales (C=1+e2+e3+e4+e5+e6+e7+e8+e9)</b>	2,087,660	68,306	2,177,969	1,610,447	1,534,573	967,247
c1) Servicios Básicos	2,082,660	-316,355	1,698,313	1,133,218	1,857,387	563,898
c2) Servicios de Arrendamiento	0	0	0	0	0	0
c3) Servicios Profesionales, Científicos, Técnicos y Otros Servicios	0	478,380	478,380	478,380	478,380	0
c4) Servicios Financieros, Bancarios y Comerciales	5,000	0	5,000	849	896	4,151
c5) Servicios de Instalación, Reparación, Mantenimiento y Conservación	0	0	0	0	0	0
c6) Servicios de Comunicación Social y Publicidad	0	0	0	0	0	0
c7) Servicios de Trazado y Muestreo	0	0	0	0	0	0
c8) Servicios Oficiales	0	0	0	0	0	0
c9) Otros Servicios Generales	0	0	0	0	0	0
<b>D. Transferencias, Asignaciones, Subsidios y Otras Ayudas (D=1+e2+e3+e4+e5+e6+e7+e8+e9)</b>	0	0	0	0	0	0
d1) Transferencias Internas y Asignaciones al Sector Público	0	0	0	0	0	0
d2) Transferencias al Resto del Sector Público	0	0	0	0	0	0
d3) Subsidios y Subvenciones	0	0	0	0	0	0
d4) Ayudas Sociales	0	0	0	0	0	0
d5) Pensiones y Jubilaciones	0	0	0	0	0	0
d6) Transferencias a Fideicomisos, Mandatos y Otros Análogos	0	0	0	0	0	0
d7) Transferencias a la Seguridad Social	0	0	0	0	0	0
d8) Donativos	0	0	0	0	0	0
d9) Transferencias al Externo	0	0	0	0	0	0
<b>E. Bienes Muebles, Inmuebles e Intangibles (E=1+e2+e3+e4+e5+e6+e7+e8+e9)</b>	0	1,187,028	1,187,028	1,187,028	51,289	0
e1) Mobiliario y Equipo de Administración	0	761,308	761,308	761,308	21,882	0
e2) Mobiliario y Equipo Educativo y Recreativo	0	209,947	209,947	209,947	0	0
e3) Equipo e Instrumental Médico y de Laboratorio	0	215,879	215,879	215,879	30,177	0
e4) Vehículos y Equipo de Transporte	0	0	0	0	0	0
e5) Equipo de Defensa y Seguridad	0	0	0	0	0	0
e6) Maquinaria, Otros Equipos y Herramientas	0	0	0	0	0	0
e7) Activos Biológicos	0	0	0	0	0	0
e8) Bienes Inmuebles	0	0	0	0	0	0
e9) Activos Intangibles	0	0	0	0	0	0
<b>F. Inversión Pública (F=1+e2+e3)</b>	0	0	0	0	0	0
f1) Obra Pública en Bienes de Dominio Público	0	0	0	0	0	0
f2) Obra Pública en Bienes Propios	0	0	0	0	0	0
f3) Proyectos Productivos y Acciones de Fomento	0	0	0	0	0	0
<b>G. Inversiones Financieras y Otras Provisiones (G=1+e2+e3+e4+e5+e6+e7)</b>	0	0	0	0	0	0
g1) Inversiones Para el Fomento de Actividades Productivas	0	0	0	0	0	0
g2) Acciones y Participaciones de Capital	0	0	0	0	0	0
g3) Compra de Títulos y Valores	0	0	0	0	0	0
g4) Concesión de Préstamos	0	0	0	0	0	0
g5) Inversiones en Fideicomisos, Mandatos y Otros Análogos	0	0	0	0	0	0
Fideicomiso de Desastres Naturales (Informativo)	0	0	0	0	0	0
g6) Otras Inversiones Financieras	0	0	0	0	0	0
g7) Provisiones para Contingencias y Otras Erogaciones Especiales	0	0	0	0	0	0
<b>H. Participaciones y Aportaciones (H=1+e2+e3)</b>	0	0	0	0	0	0
h1) Participaciones	0	0	0	0	0	0
h2) Aportaciones	0	0	0	0	0	0
h3) Convenios	0	0	0	0	0	0
<b>I. Deuda Pública (I=1+e2+e3+e4+e5+e6+e7)</b>	0	0	0	0	0	0
i1) Amortización de la Deuda Pública	0	0	0	0	0	0
i2) Intereses de la Deuda Pública	0	0	0	0	0	0
i3) Comisiones de la Deuda Pública	0	0	0	0	0	0
i4) Gastos de la Deuda Pública	0	0	0	0	0	0
i5) Costo por Coberturas	0	0	0	0	0	0
i6) Apoyos Financieros	0	0	0	0	0	0
i7) Atenuación de Ejercicios Fiscales Anteriores (ADEFAS)	0	0	0	0	0	0
<b>E. Total de Egresos (E = I + E)</b>	42,547,887	436,688	42,184,785	38,188,551	32,966,851	4,695,152



**Universidad Politécnica de Gómez Palacio (a)**  
**Estado Analítico del Ejercicio del Presupuesto de Egresos Detallado - LDF**  
**Clasificación Administrativa**  
**Del 1 de Enero al 31 de Diciembre de 2020 (b)**  
**(PESOS)**

Concepto (c)	Egresos					Subejercicio (e)
	Aprobado (d)	Ampliaciones/ (Reducciones)	Modificado	Devengado	Pagado	
<b>I. Gasto No Etiquetado (I=A+B+C+D+E+F+G+H)</b>	<b>25,557,076</b>	<b>-640,128</b>	<b>24,916,948</b>	<b>20,488,942</b>	<b>19,181,150</b>	<b>4,427,998</b>
RECTORIA	12,853,696	-20,000	12,833,696	12,771,743	12,218,814	61,953
ADMINISTRATIVA	8,323,823	-2,677,425	5,646,398	4,215,193	4,179,430	1,431,205
ACADEMICO	2,291,880	1,761,464	4,053,344	2,164,400	1,445,290	1,688,855
PLANEACION	1,525,777	204,732	1,730,509	1,059,745	1,069,745	670,765
VINCULACION	961,900	91,100	1,053,000	277,872	277,872	375,128
						0
						0
						0
<b>II. Gasto Etiquetado (II=A+B+C+D+E+F+G+H)</b>	<b>16,990,721</b>	<b>1,277,028</b>	<b>18,267,757</b>	<b>17,700,510</b>	<b>12,915,715</b>	<b>567,247</b>
RECTORIA	14,893,038	0	14,893,038	14,893,038	11,329,873	0
ADMINISTRATIVA	2,097,693	-366,380	1,731,313	1,134,067	1,060,193	567,247
ACADEMICO	0	1,673,406	1,673,406	1,673,406	527,849	0
PLANEACION	0	0	0	0	0	0
VINCULACION	0	0	0	0	0	0
						0
						0
						0
						0
<b>III. Total de Egresos (III = I + II)</b>	<b>42,547,807</b>	<b>636,898</b>	<b>43,184,705</b>	<b>38,189,553</b>	<b>32,096,865</b>	<b>4,995,152</b>

Universidad Politécnica de Gómez Palacio (a)  
 Estado Analítico del Ejercicio del Presupuesto de Egresos Detallado - LDF  
 Clasificación Funcional (Finalidad y Función)  
 Del 1 de Enero al 31 de Diciembre de 2020 (b)  
 (PESOS)

Concepto (c)	Egresos					Subejercicio (a)
	Aprobado (d)	Ampliaciones/Reducciones	Modificado	Devengado	Pagado	
<b>I. Gasto No Etiquetado (I=A+B+C+D)</b>	<b>25,557,076</b>	<b>-640,128</b>	<b>24,916,948</b>	<b>20,489,042</b>	<b>19,181,150</b>	<b>4,427,905</b>
<b>A. Gobierno (A=a1+a2+a3+a4+a5+a6+a7+a8)</b>	<b>0</b>	<b>0</b>	<b>0</b>	<b>0</b>	<b>0</b>	<b>0</b>
a1) Legislación	0	0	0	0	0	0
a2) Justicia	0	0	0	0	0	0
a3) Coordinación de la Política de Gobierno	0	0	0	0	0	0
a4) Relaciones Exteriores	0	0	0	0	0	0
a5) Asuntos Financieros y Hacendarios	0	0	0	0	0	0
a6) Seguridad Nacional	0	0	0	0	0	0
a7) Asuntos de Orden Público y de Seguridad Interior	0	0	0	0	0	0
a8) Otros Servicios Generales	0	0	0	0	0	0
<b>B. Desarrollo Social (B=b1+b2+b3+b4+b5+b6+b7)</b>	<b>25,557,076</b>	<b>-640,128</b>	<b>24,916,948</b>	<b>20,489,042</b>	<b>19,181,150</b>	<b>4,427,905</b>
b1) Protección Ambiental	0	0	0	0	0	0
b2) Vivienda y Servicios a la Comunidad	0	0	0	0	0	0
b3) Salud	0	0	0	0	0	0
b4) Recreación, Cultura y Otras Manifestaciones Sociales	0	0	0	0	0	0
b5) Educación	25,557,076	-640,128	24,916,948	20,489,042	19,181,150	4,427,905
b6) Protección Social	0	0	0	0	0	0
b7) Otros Asuntos Sociales	0	0	0	0	0	0
<b>C. Desarrollo Económico (C=c1+c2+c3+c4+c5+c6+c7+c8+c9)</b>	<b>0</b>	<b>0</b>	<b>0</b>	<b>0</b>	<b>0</b>	<b>0</b>
c1) Asuntos Económicos, Comerciales y Laborales en General	0	0	0	0	0	0
c2) Agropecuaria, Silvicultura, Pesca y Caza	0	0	0	0	0	0
c3) Combustibles y Energía	0	0	0	0	0	0
c4) Minería, Manufacturas y Construcción	0	0	0	0	0	0
c5) Transporte	0	0	0	0	0	0
c6) Comunicaciones	0	0	0	0	0	0
c7) Turismo	0	0	0	0	0	0
c8) Ciencia, Tecnología e Innovación	0	0	0	0	0	0
c9) Otras Industrias y Otros Asuntos Económicos	0	0	0	0	0	0
<b>D. Otras No Clasificadas en Funciones Anteriores (D=d1+d2+d3+d4)</b>	<b>0</b>	<b>0</b>	<b>0</b>	<b>0</b>	<b>0</b>	<b>0</b>
d1) Transacciones de la Deuda Pública / Costo Financiero de la Deuda	0	0	0	0	0	0
d2) Transferencias, Participaciones y Aportaciones Entre Diferentes Niveles y Órganos de Gobierno	0	0	0	0	0	0
d3) saneamiento del Sistema Financiero	0	0	0	0	0	0
d4) Adeudos de Ejercicios Fiscales Anteriores	0	0	0	0	0	0
<b>II. Gasto Etiquetado (I=A+B+C+D)</b>	<b>16,980,731</b>	<b>1,277,036</b>	<b>18,267,757</b>	<b>17,706,510</b>	<b>12,915,715</b>	<b>567,247</b>
<b>A. Gobierno (A=a1+a2+a3+a4+a5+a6+a7+a8)</b>	<b>0</b>	<b>0</b>	<b>0</b>	<b>0</b>	<b>0</b>	<b>0</b>
a1) Legislación	0	0	0	0	0	0
a2) Justicia	0	0	0	0	0	0
a3) Coordinación de la Política de Gobierno	0	0	0	0	0	0
a4) Relaciones Exteriores	0	0	0	0	0	0
a5) Asuntos Financieros y Hacendarios	0	0	0	0	0	0
a6) Seguridad Nacional	0	0	0	0	0	0
a7) Asuntos de Orden Público y de Seguridad Interior	0	0	0	0	0	0
a8) Otros Servicios Generales	0	0	0	0	0	0
<b>B. Desarrollo Social (B=b1+b2+b3+b4+b5+b6+b7)</b>	<b>16,980,731</b>	<b>1,277,036</b>	<b>18,267,757</b>	<b>17,706,510</b>	<b>12,915,715</b>	<b>567,247</b>
b1) Protección Ambiental	0	0	0	0	0	0
b2) Vivienda y Servicios a la Comunidad	0	0	0	0	0	0
b3) Salud	0	0	0	0	0	0
b4) Recreación, Cultura y Otras Manifestaciones Sociales	0	0	0	0	0	0
b5) Educación	16,980,731	1,277,036	18,267,757	17,706,510	12,915,715	567,247
b6) Protección Social	0	0	0	0	0	0
b7) Otros Asuntos Sociales	0	0	0	0	0	0
<b>C. Desarrollo Económico (C=c1+c2+c3+c4+c5+c6+c7+c8+c9)</b>	<b>0</b>	<b>0</b>	<b>0</b>	<b>0</b>	<b>0</b>	<b>0</b>
c1) Asuntos Económicos, Comerciales y Laborales en General	0	0	0	0	0	0
c2) Agropecuaria, Silvicultura, Pesca y Caza	0	0	0	0	0	0
c3) Combustibles y Energía	0	0	0	0	0	0
c4) Minería, Manufacturas y Construcción	0	0	0	0	0	0
c5) Transporte	0	0	0	0	0	0
c6) Comunicaciones	0	0	0	0	0	0
c7) Turismo	0	0	0	0	0	0
c8) Ciencia, Tecnología e Innovación	0	0	0	0	0	0
c9) Otras Industrias y Otros Asuntos Económicos	0	0	0	0	0	0

Universidad Politécnica de Gómez Palacio (a)  
 Estado Analítico del Ejercicio del Presupuesto de Egresos Detallado - LDF  
 Clasificación Funcional (Finalidad y Función)  
 Del 1 de Enero al 31 de Diciembre de 2020 (b)  
 (PESOS)

Concepto (c)	Egresos					Subejercicio (v)
	Aprobado (d)	Ampliaciones/ (Reducciones)	Modificado	Divengado	Pagado	
D. Otras No Clasificadas en Funciones Anteriores (D=d1+d2+d3+d4)	0	0	0	0	0	0
d1) Transacciones de la Deuda Pública / Costo Financiero de la Deuda			0			0
d2) Transferencias, Participaciones y Aportaciones Entre Diferentes Niveles y Órdenes de Gobierno			0			0
d3) saneamiento del Sistema Financiero			0			0
d4) Adeudos de Ejercicios Fiscales Anteriores			0			0
<b>III. Total de Egresos (III = I + II)</b>	<b>42,547,807</b>	<b>536,898</b>	<b>43,104,705</b>	<b>38,189,553</b>	<b>32,046,965</b>	<b>4,995,152</b>

Cuenta Publica 2020  
**Universidad Politécnica de Gómez Palacio**  
*Relacion de Cuentas Bancarias productivas especificas*  
*Al 31 de Diciembre de 2020*

Fondo, Programa o Convenio	Datos de la Cuenta:	
	Institución Bancaria	Número de Cuenta
Recursos Propios	Banco Mercantil del Norte, S.A.	0199569807
Estatad Concentradora	Banco Mercantil del Norte, S.A.	0503407618
PRODEP	Banco Mercantil del Norte, S.A.	0807064670
Remanentes	Banco Mercantil del Norte, S.A.	0695740283
Federal Especifica	Banco Mercantil del Norte, S.A.	1034964920
Estatad Especifica	Banco Mercantil del Norte, S.A.	1014161075
PROFEXCE	Banco Mercantil del Norte, S.A.	1063205258

# UNIVERSIDAD POLITÉCNICA DE GÓMEZ PALACIO

## INTRODUCCIÓN

La misión de la Universidad Politécnica de Gómez Palacio es impartir educación superior utilizando el modelo educativo basado en competencias, fortalecido a través de procesos certificados y acreditados, impulsando la formación integral y visión emprendedora del ser humano que contribuya al desarrollo económico, social y cultural de la región y el País, promoviendo la sustentabilidad de su entorno.

Por tal motivo el propósito del Programa Operativo Anual 2020 es gestionar la actualización permanentemente de los planes y programas educativos, considerando las necesidades regionales y estatales, para consolidar el Modelo de Educación Basado en Competencias, la internacionalización de los docentes y alumnos, y mantener una estrecha vinculación con los distintos sectores de la sociedad.

La planeación estratégica es un ejercicio que nos permite clarificar el objetivo a corto plazo, así como las acciones que deberán desarrollarse para su alcance. Al quedar plasmado dentro de otro instrumento como el Programa de Desarrollo Institucional, nos permite visualizar como se van comportando los indicadores, y permite corregir el rumbo con algunas actividades; a redoblar esfuerzos donde se hace imperante actuar para alcanzar las metas programadas a corto y mediano plazo, que habrán de impactar en el logro de la misión y visión de la Institución.

La Universidad Politécnica de Gómez Palacio como ente público, provee información financiera a través de los Estados Financieros al 31 de diciembre de 2020 y 2019, a los principales usuarios de la misma, al Congreso y a los ciudadanos.

El objetivo del presente documento es la revelación de los aspectos económicos-financieros más relevantes que influyeron en las decisiones del período, y que han sido considerados en la elaboración de los estados financieros para la mayor comprensión de los mismos y sus particularidades.

De esta manera, se informa y explica la respuesta del gobierno a las condiciones relacionadas con la información financiera de cada período de gestión; además, de exponer aquellas políticas que podrían afectar la toma de decisiones en períodos posteriores.