

UNIVERSIDAD POLITÉCNICA DE GÓMEZ PALACIO

CUENTA PÚBLICA 2019



INTRODUCCIÓN

La Universidad Politécnica de Gómez Palacio es un Organismo Público Descentralizado del Poder Ejecutivo del Estado de Durango, con personalidad jurídica y patrimonio propios, creada mediante el Decreto de Creación expedido por el Gobierno del Estado Libre y Soberano de Durango y publicado el día 14 de octubre de 2007 en el Periódico Oficial del Gobierno Constitucional del Estado de Durango.

La Universidad forma parte del Sistema Estatal de Educación Superior del Estado de Durango y adopta el modelo educativo del Subsistema Nacional de Universidades Politécnicas, con apego a las normas, políticas y lineamientos establecidos de común acuerdo, entre las autoridades educativas Estatales y Federales.

Las bases de organización y funcionamiento de esta Universidad están establecidos en la Ley de Entidades Paraestatales del Estado de Durango.

Actualmente cuenta con las carreras de: Ingeniería en Biotecnología, Ingeniería en Tecnologías de la Información, Ingeniería en Tecnologías de Manufactura, Licenciatura en Administración de Negocios Internacionales, Ingeniería en Animación y Efectos Visuales.

La educación que se brinda en esta Institución ofrece al alumno las herramientas necesarias para su desarrollo dentro de diferentes campos laborales.

PROPÓSITO

El propósito de la Universidad Politécnica de Gómez Palacio, es contribuir significativamente al desarrollo nacional y en particular al desarrollo del Estado de Durango atendiendo con calidad y pertinencia las necesidades de formación, actualización de profesionales y cuadros técnicos calificados, de generación y aplicación de conocimientos y tecnologías, de prestación de servicios científicos y tecnológicos y de educación continua; y realizando acciones de recuperación, conservación y difusión de la cultura Duranguense y de divulgación de las culturas nacional y universal.

MISIÓN

Impartir Educación Superior de Calidad mediante un Modelo Educativo basado en competencias fortalecido a través de procesos certificados y acreditados, impulsando la formación integral y visión emprendedora del ser humano que contribuya en el desarrollo económico, social y cultural de la región y el país promoviendo la sustentabilidad de su entorno.

VISIÓN

Ser reconocidos nacional e internacionalmente como una universidad de excelencia.

VALORES

- Responsabilidad
- Honestidad
- Respeto
- Solidaridad
- Igualdad
- Empatía

POLÍTICA DE CALIDAD

"En la Universidad Politécnica de Gómez Palacio se imparte educación superior utilizando métodos centrados en el aprendizaje que permitan la formación integral de profesionistas, bajo el compromiso de cumplir los requisitos institucionales legales y reglamentarios aplicables vigentes y de mejorar continuamente los procesos del Sistema de Gestión de la Calidad."

**Cuenta Pública Estatal 2019
Estado de Situación Financiera
Al 31 de diciembre de 2019 y 2018
(Pesos)**

Ente Público:

Universidad Politécnica de Gómez Palacio

Concepto	2019	2018	Concepto	2019	2018
ACTIVO			PASIVO		
Activo Circulante			Pasivo Circulante		
Efectivo y Equivalentes	29,573,176	29,674,177	Cuentas por Pagar a Corto Plazo		
Derechos a Recibir Efectivo y Equivalentes	2,594,133	2,555,680	Documentos por Pagar a Corto Plazo	1,070,152	632,388
Derechos a Recibir Bienes o Servicios		11,482	Préstamos a Corto Plazo de la Entidad Pública a Largo Plazo		
Inventarios			Títulos y Valores a Corto Plazo		
Anticipos			Pasivos Diferidos a Corto Plazo	515,253	5,731,247
Estimación por Pérdida o Deterioro de Activos Circulantes			Fondos y Bienes de Termino en Garantía y/o Administración a Corto Plazo		
Otros Activos Circulantes	0		Provisiones a Corto Plazo	16,181,640	21,207,448
			Otros Pasivos a Corto Plazo		
Total de Activos Circulantes	32,167,309	32,440,157	Total de Pasivos Circulantes	17,786,894	27,834,875
Activo No Circulante			Pasivo No Circulante		
Inversiones Financieras a Largo Plazo			Cuentas por Pagar a Largo Plazo		
Derechos a Recibir Efectivo y Equivalentes a Largo Plazo	6,080	6,000	Documentos por Pagar a Largo Plazo		
Bienes Inmuebles, Infraestructura y Construcciones en Proceso	112,031,247	117,231,242	Deuda Pública a Largo Plazo		
Bienes Muebles	50,872,913	47,587,584	Pasivos Diferidos a Largo Plazo		
Activos Intangibles	1,229,181	1,229,751	Fondos y Bienes de Termino en Garantía y/o en Administración a Largo Plazo	7,588,612	
Depreciación, Deterioro y Amortización Acumulada de Bienes	-84,597,625	-84,454,838	Provisiones a Largo Plazo		
Activo Diferido			Total de Pasivos No Circulantes	7,588,612	0
Estimación por Pérdida o Deterioro de Activos no Circulantes			Total del Pasivo	25,375,506	27,834,875
Otros Activos no Circulantes			HACIENDA PÚBLICA/ PATRIMONIO		
Total de Activos No Circulantes	180,262,286	181,546,496	Hacienda Pública/Patrimonio Contribuido	150,736,663	142,173,471
Total del Activo	132,589,595	134,022,856	Aportaciones		
			Donaciones de Capital	150,736,663	142,173,471
			Actualización de la Hacienda Pública / Patrimonio		
			Hacienda Pública/Patrimonio Donado	-43,614,444	-38,704,899
			Resultados del Ejercicio (Monetario/ Desaherado)	-7,836,388	-8,233,887
			Revisión	-35,784,078	-28,952,403
			Reservas		
			Reconciliaciones de Resultados de Ejercicios Anteriores		
			Exceso o Insuficiencia en la Actualización de la Hacienda Pública/Patrimonio	0	0
			Resultado por Posición Monetaria		
			Resultado por Tenencia de Activos no Monetarios		
			Total Hacienda Pública/ Patrimonio	107,122,219	103,468,571
			Total del Pasivo y Hacienda Pública / Patrimonio	132,507,725	134,322,856

Bajo protesta de decir verdad declaramos que los Estados Financieros y sus Notas son razonablemente correctos y responsabilidad del emisor.



Luz Adriana Posada Tinter
Secretaría Administrativa



Narciso Zúñiga Méndez
Jefe del Departamento de Recursos Financieros

Cuenta Pública Estatal 2019
Estado de Actividades
Del 1 de enero al 31 de diciembre de 2019 y 2018
(Pesos)
Universidad Politécnica de Gómez Palacio

Concepto	2019	2018
INGRESOS Y OTROS BENEFICIOS		
Ingresos de Gestión	9,521,194.00	7,788,437.00
Impuestos	0.00	0.00
Cuotas y Aportaciones de Seguridad Social	0.00	0.00
Contribuciones de Mejoras	0.00	0.00
Derechos	0.00	0.00
Productos	0.00	0.00
Aprovechamientos	0.00	0.00
Ingresos por Venta de Bienes y Prestación de Servicios	9,521,194.00	7,788,437.00
Participaciones, Aportaciones, Convenios, Incentivos Derivados de la Colaboración Fiscal, Participaciones, Aportaciones, Convenios, Incentivos Derivados de la Transferencias, Asignaciones, Subsidios y Subvenciones, y Pensiones y	30,306,950.00	29,502,456.00
	0.00	648,674.00
	30,306,950.00	28,853,782.00
Otros Ingresos y Beneficios	0.00	0.00
Ingresos Financieros	0.00	0.00
Incremento por Variación de Inventarios	0.00	0.00
Disminución del Exceso de Estimaciones por Pérdida o Deterioro u	0.00	0.00
Disminución del Exceso de Provisiones	0.00	0.00
Otros Ingresos y Beneficios Varios	0.00	0.00
Total de Ingresos y Otros Beneficios	39,828,144.00	37,290,893.00
GASTOS Y OTRAS PÉRDIDAS		
Gastos de Funcionamiento	37,554,923.00	35,771,120.00
Servicios Personales	27,490,287.00	26,307,469.00
Materiales y Suministros	1,161,226.00	1,282,418.00
Servicios Generales	8,883,410.00	8,181,233.00
Transferencias, Asignaciones, Subsidios y Otras Ayudas	0.00	648,674.00
Transferencias Internas y Asignaciones al Sector Público	0.00	0.00
Transferencias al Resto del Sector Público	0.00	0.00
Subsidios y Subvenciones	0.00	0.00
Ayudas Sociales	0.00	648,674.00
Pensiones y Jubilaciones	0.00	0.00
Transferencias a Fidelcomisos, Mandatos y Contratos Análogos	0.00	0.00
Transferencias a la Seguridad Social	0.00	0.00
Donativos	0.00	0.00
Transferencias al Exterior	0.00	0.00
Participaciones y Aportaciones	0.00	0.00
Participaciones	0.00	0.00
Aportaciones	0.00	0.00
Convenios	0.00	0.00
Intereses, Comisiones y Otros Gastos de la Deuda Pública	0.00	0.00
Intereses de la Deuda Pública	0.00	0.00
Comisiones de la Deuda Pública	0.00	0.00
Gastos de la Deuda Pública	0.00	0.00
Costo por Coberturas	0.00	0.00
Apoyos Financieros	0.00	0.00
Otros Gastos y Pérdidas Extraordinarias	10,103,587.00	10,103,586.00
Estimaciones, Depreciaciones, Deterioros, Obsolescencia y Amortizaciones	10,103,587.00	10,103,586.00
Provisiones	0.00	0.00
Disminución de Inventarios	0.00	0.00
Aumento por Insuficiencia de Estimaciones por Pérdida o Deterioro y	0.00	0.00
Aumento por Insuficiencia de Provisiones	0.00	0.00
Otros Gastos	0.00	0.00
Inversión Pública	0.00	0.00
Inversión Pública no Capitalizable	0.00	0.00
Total de Gastos y Otras Pérdidas	47,658,510.00	46,523,380.00
Resultados del Ejercicio (Ahorro/Desahorro)	-7,830,366.00	-9,232,487.00

Bajo protesta de decir verdad declaramos que los Estados Financieros y sus Notas son razonablemente correctos y responsabilidad del emisor


Lucía Adriana Posada Tlator
Secretaría Administrativa


Marcia Rubey Martínez Ramírez
Jefa del Departamento de Recursos

Cuenta Pública Estatal 2019
Estado de Variación en la Hacienda Pública
Del 1 de enero al 31 de diciembre de 2019
(pesos)
Universidad Politécnica de Gómez Palacio


Ente Público: _____

Concepto	Hacienda Pública/ Patrimonio Contribuido	Hacienda Pública/ Patrimonio Generado de Ejercicios Anteriores	Hacienda Pública/ Patrimonio Generado del Ejercicio	Exceso o Insuficiencia en la Actualización de la Hacienda Pública / Patrimonio	TOTAL
Hacienda Pública / Patrimonio Contribuido Neto de 2018	142,173,471	0	0	0	142,173,471
Aportaciones	142,173,471	0	0	0	142,173,471
Donaciones de Capital	0	0	0	0	0
Actualización de la Hacienda Pública/ Patrimonio	0	0	0	0	0
Hacienda Pública / Patrimonio Generado Neto de 2018	0	-26,552,403	-8,232,487	0	-35,784,890
Resultados del Ejercicio (Ahorro/Desahorro)	0	0	-8,232,487	0	-8,232,487
Resultados de Ejercicios Anteriores	0	-26,552,403	0	0	-26,552,403
Revalúos	0	0	0	0	0
Reservas	0	0	0	0	0
Rectificaciones de Resultados de Ejercicios Anteriores	0	0	0	0	0
Exceso o Insuficiencia en la Actualización de la Hacienda Pública / Patrimonio Neto de 2018					0
Resultado por Posición Monetaria					0
Resultado por Tenencia de Activos no Monetarios					0
Hacienda Pública/ Patrimonio Neto Final de 2018	142,173,471	-26,552,403	-8,232,487	0	106,388,581
Cambios en la Hacienda Pública / Patrimonio Contribuido Neto de 2019	8,565,192	0	0	0	8,565,192
Aportaciones	8,565,192	0	0	0	8,565,192
Donaciones de Capital	0	0	0	0	0
Actualización de la Hacienda Pública/ Patrimonio	0	0	0	0	0
Variaciones de la Hacienda Pública / Patrimonio Generado Neto de 2019	0	812	-7,630,366	0	-7,629,554
Resultados del Ejercicio (Ahorro/Desahorro)	0	0	-7,630,366	0	-7,630,366
Resultados de Ejercicios Anteriores	0	812	0	0	812
Revalúos	0	0	0	0	0
Reservas	0	0	0	0	0
Rectificaciones de Resultados de Ejercicios Anteriores	0	0	0	0	0
Cambios en el Exceso o Insuficiencia en la Actualización de la Hacienda Pública / Patrimonio Neto de 2019					0
Resultado por Posición Monetaria					0
Resultado por Tenencia de Activos no Monetarios					0
Hacienda Pública/ Patrimonio Neto Final de 2019	150,738,663	-26,551,591	-17,062,853	0	107,124,219


Bajo protesta de decir verdad declaramos que los Estados Financieros y sus Notas son razonablemente correctos y responsabilidad del emisor.

Cuenta Pública Estatal 2019
Estado de Variación en la Hacienda Pública
Del 1 de enero al 31 de diciembre de 2019
(pesos)
Universidad Politécnica de Gómez Palacio

Ente Público:



Luz Adriana Posada Tintor
Secretaría Administrativa



García Zúguy Medrano Ramírez
Jefe del Departamento de Recursos Financieros


Cuenta Pública Estatal 2019
Estado de Cambios en la Situación Financiera
Del 1 de enero al 31 de diciembre de 2019 y 2018
(Pesos)
Universidad Politécnica de Gómez Palacio

Este Público:

Concepto	Origen	Aplicación	Concepto	Origen	Aplicación
ACTIVO	15,415,445	5,095,374	PASIVO	5,042,676	10,291,585
Activo Circulante	318,658	0	Pasivo Circulante	444,384	10,291,585
Efectivo y Equivalentes	361,581	0	Cuentas por Pagar a Corto Plazo	444,384	0
Derechos a Recibir Efectivo o Equivalentes	1,575	0	Documentos por Pagar a Corto Plazo	0	0
Derechos a Recibir Bienes o Servicios	11,582	0	Pasivos a Corto Plazo de la Deuda Pública a Largo Plazo	0	0
Inventarios	0	0	Títulos y Valores a Corto Plazo	0	0
Almacenes	0	0	Pasivos Diferidos a Corto Plazo	0	0,215,504
Garantía por Pérdida o Detrimento de Activos Circulantes	0	0	Fondos y Bienes de Terceros en Garantía y/o Administración a Corto Plazo	0	0
Otros Activos Circulantes	0	0	Provisiones a Corto Plazo	0	5,275,991
Activo No Circulante	15,103,887	5,095,374	Otros Pasivos a Corto Plazo	0	0
Inversiones Financieras a Largo Plazo	0	0	Pasivo No Circulante	7,588,972	0
Derechos a Recibir Efectivo o Equivalentes a Largo Plazo	0	0	Cuentas por Pagar a Largo Plazo	0	0
Bienes Inmuebles, Infraestructura y Construcciones en Proceso	0	5,000,000	Documentos por Pagar a Largo Plazo	0	0
Bienes Intangibles	0	3,085,389	Deuda Pública a Largo Plazo	0	0
Activos Intangibles	0	0	Pasivos Diferidos a Largo Plazo	0	0
Depreciación, Deterioro y Amortización Acumulada de Bienes	15,103,887	0	Fondos y Bienes de Terceros en Garantía y/o Administración a Largo Plazo	7,588,972	0
Activos Diferidos	0	0	Provisiones a Largo Plazo	0	0
Garantía por Pérdida o Detrimento de Activos no Circulantes	0	0	HACIENDA PÚBLICA (PATRIMONIO)	3,957,375	9,231,675
Otros Activos no Circulantes	0	0	Hacienda Pública/Patrimonio Contribuido	3,955,182	0
			Aportaciones	0	0
			Donaciones de Capital	3,955,182	0
			Actualización de la Hacienda Pública / Patrimonio	0	0
			Hacienda Pública/Patrimonio Generado	1,482,121	9,231,675
			Resultados del Ejercicio (Nuevo / Desahorro)	1,482,121	0
			Resultados de Ejercicios Anteriores	0	9,231,675
			Reservas	0	0
			Reservas	0	0
			Rectificaciones de Resultados de Ejercicios Anteriores	0	0
			Gastos e Inutilización en la Actualización de la Hacienda Pública/Patrimonio	0	0
			Resultado por Pérdida Monetaria	0	0
			Resultado por Tenencia de Activos no Monetarios	0	0

Bajo protesta de decir verdad declaramos que los Estados Financieros y sus Notas son razonablemente correctos y responsabilidad del emisor.


 Luz Adriana Posada Tirado
 Secretaria Administrativa


 Ricardo Zúñiga Medina Ramírez
 Jefe del Departamento de Recursos Financieros

"2019, Año del Caudillo del Sur, Emiliano Zapata"


**UNIVERSIDAD POLITÉCNICA DE GÓMEZ PALACIO
PASIVOS CONTINGENTES**

AL 31 DE DICIEMBRE DE 2019

La Universidad Politécnica de Gómez Palacio, No tiene a la fecha pasivos contingentes.



**ING. LUIS DE VILLA BARRERA
RECTOR**



**LIC. LUZ ADRIANA POSADA TINTOR
SECRETARIA ADMINISTRATIVA**

C.c.p. Archivo
NZMR

UNIVERSIDAD POLITÉCNICA DE GÓMEZ PALACIO
NOTAS A LOS ESTADOS FINANCIEROS
AL 31 DE DICIEMBRE DE 2019 y 2018

a) Notas de Desglose

I. Notas al Estado de Situación Financiera

Activo

1. Efectivo o Equivalentes

El efectivo y equivalentes comprenden el efectivo en caja, bancos e inversiones temporales y se integra de la siguiente forma:

	4to Trimestre 2019	4to Trimestre 2018
Bancos	\$21,973,766	\$29,874,777
Fondos con Afectación Especifica*	\$7,599,410	\$0
Total	\$29,573,176	\$29,874,777

Fondos restringidos para ser utilizados únicamente en la ejecución de programas específicos autorizados, integrados en cuentas de cheque de tipo corriente o inversiones conforme a los convenios y programas respectivos.

*Apertura de cuenta con número de contrato 4244 de SURA INVESEMENT MANAGEMENT MEXICO, SA DE CV SOCIEDAD OPERADORA DE FONDOS DE INVERSION con el propósito de brindar las prestaciones sociales de fondo de retiro para todo el personal de la universidad.

2. Derechos a Recibir Efectivo o Equivalentes.

	4to Trimestre 2019	4to Trimestre 2018
Cuentas por Cobrar	\$2,554,123	\$2,554,123
Deudores Diversos	\$0	\$1,575
Total	\$2,554,123	\$2,555,698

Derechos a Recibir Bienes o Servicios

	4to Trimestre 2019	4to Trimestre 2018
Otros	\$0	\$11,682

Derechos a Recibir Efectivo o Equivalentes a largo plazo.

	4to Trimestre 2019	4to Trimestre 2018
Depósitos en Garantía por peaje en carreteras de cuota	\$6,000	\$6,000

3. Bienes Muebles, Inmuebles e Intangibles.

	4to Trimestre 2019	4to Trimestre 2018
<i>Bienes Inmuebles</i>		
Terrenos	\$35,114,028	\$29,514,023
Edificios	\$77,717,219	\$77,717,219
<i>Bienes Muebles</i>		
Mobiliario y Equipo de Administración	\$21,920,506	\$21,382,240
Mobiliario y Equipo Educativo y Recreativo	\$6,748,240	\$6,711,508
Equipo e Instrumental Médico y Laboratorio	\$6,141,999	\$6,141,999
Equipo de Transporte	\$2,966,604	\$2,966,604
Maquinaria, Otros Equipos y Herramientas	\$13,095,563	\$10,365,192
<i>Activos Intangibles</i>		
Software	\$104,400	\$104,400
Licencias	\$1,125,351	\$1,125,352
Total de Bienes Inmuebles y Muebles	\$164,933,910	\$156,028,537
<u>Depreciación Acumulada</u>	<u>-\$63,380,072</u>	<u>-\$53,302,587</u>
<u>Amortización Acumulada</u>	<u>-\$1,177,551</u>	<u>-\$1,151,451</u>

Los importes por estos conceptos se registran a su valor de adquisición, e iniciaron su proceso de depreciación por el método de línea recta por ejercicios completos en base a estimación de vida útil a las tasas anuales que se indican a continuación:

Bienes Inmuebles		
Edificios		3%
Bienes Muebles		
Muebles de Oficina y Estantería		10%
Equipo de Cómputo		25%
Mobiliario y Equipo Educativo y Recreativo		20%
Equipo e Instrumental Médico y Laboratorio		20%
Equipo de Transporte		12.50%
Maquinaria, Otros Equipo y Herramientas Activos		10%
Intangibles		
Licencias y Software		25%

Pasivo

4. Cuentas por Pagar a Corto Plazo

	4to Trimestre 2019	4to Trimestre 2018
Servicios personales por pagar	199,373	\$11,776
Proveedores	\$89,784	\$144,221
Retenciones y Contribuciones	\$790,595	\$479,392
Total	\$1,079,752	\$635,389

5. Pasivos Diferidos a Corto Plazo

	4to Trimestre 2019	4to Trimestre 2018
Otros Pasivos Diferidos a Corto Plazo	\$515,253	\$5,731,247
Total	\$515,253	\$5,731,247

6. Provisiones para Seguridad Social

	4to Trimestre 2019	4to Trimestre 2018
Fondos y Bienes de Terceros en Garantía y/o Admón. a LP	\$7,598,512	\$0
Provisión para Contingencias a Largo Plazo	\$16,191,849	\$21,267,440
Total	\$23,790,361	\$21,267,440

Esta provisión es el Fondo de Contingencia que se forma con las aportaciones de seguridad social

II. Notas al Estado de Actividades

Ingresos de Gestión

1. Participaciones, Aportaciones, Transferencias, Asignaciones, Subsidios y Otras Ayudas.

	4to Trimestre 2019	4to Trimestre 2018
Federales	\$16,502,024	\$16,290,538
Estatales	\$13,470,168	\$12,563,244
Programa PFCE*	\$334,758	\$0
Total	\$30,306,950	\$28,853,782

*El Recurso Federal extraordinario PFCE, fue efectivamente recibido en febrero del 2019.

2. Ingresos por Venta de Bienes y Servicios

	4to Trimestre 2019	4to Trimestre 2018
Recursos Propios	\$9,521,194	\$7,788,437

Gastos y Otras Pérdidas

3. Gastos de funcionamiento, Transferencias, Subsidios y Otras Ayudas

	4to Trimestre 2019	4to Trimestre 2018
Servicios Personales	\$27,490,287	\$26,307,469
Materiales y Suministros	\$1,181,226	\$1,282,418
Servicios Generales	\$8,883,410	\$8,181,233
Total	\$37,554,923	\$35,771,120

III. Notas al Estado de Variación en la Hacienda Pública

	4to Trimestre 2019	4to Trimestre 2018
Hacienda Pública/Patrimonio Contribuido	\$150,738,663	\$142,173,471

IV. Notas al Estado de Flujo de Efectivo

Efectivo y Equivalentes

	4to Trimestre 2019	4to Trimestre 2018
Efectivo en Bancos al inicio del ejercicio	\$29,874,777	\$26,119,148
Efectivo en Bancos al final del ejercicio	\$29,573,176	\$29,874,777

b) Notas de Memoria

	4to Trimestre 2019	4to Trimestre 2018
Cuentas de Orden Contables	\$0	\$0

c) Nota a los Gastos Devengados al 31 de diciembre 2019.

Se anexa relación en formato libre de los gastos devengados pendientes de pago al término del año 2019, los cuales serán pagados en enero del 2020.

UNIVERSIDAD POLITÉCNICA DE GÓMEZ PALACIO**RELACION DE GASTOS DEVENGADOS****AL 31 DE DICIEMBRE DE 2019**

PROVEEDOR	FACTURA	ECHA DE FACTUR	IMPORTE
Comision Federal de Electricidad	632081200609	12/01/2020	\$ 65,984.00
Sistema descentralizado de Agua Potable y Alcantarillado del Area Reserv. De agua potable		07/01/2020	\$ 13,700.50
Combustibles y Gases de Torreon SA de CV	TAI129438	30/12/2019	\$ 140.00
Promotora Ambiental de la Laguna SA de CV	TORI0087921	21/12/2019	\$ 2,908.90
Sura Investment Management SA de CV		31/12/2019	\$ 199,372.68
Pago de Impuestos		22/01/2020	\$791,434.00
Elsa Plata Porres	B42096	26/10/2019	\$ 195.00
Elsa Plata Porres	B42215	20/11/2019	\$ 1,374.01
I+D MEXICO SA de CV (Incluye comision bancaria por: \$16.24)	412069043	21/12/2019	\$ 5,481.24

d) Notas de Gestión Administrativa.

Introducción.

La Universidad Politécnica de Gómez Palacio como ente público, provee información financiera a través de los presentes Estados Financieros al 31 de diciembre de 2019 y 2018, a los principales usuarios de la misma, al Congreso y a los ciudadanos.

El objetivo del presente documento es la revelación de los aspectos económicos-financieros más relevantes que influyeron en las decisiones del período, y que han sido considerados en la elaboración de los estados financieros para la mayor comprensión de los mismos y sus particularidades.

De esta manera, se informa y explica la respuesta del gobierno a las condiciones relacionadas con la información financiera de cada período de gestión; además, de exponer aquellas políticas que podrían afectar la toma de decisiones en períodos posteriores.

Historia.

La Universidad Politécnica de Gómez Palacio fue creada mediante decreto el 03 de agosto de 2005 como institución de educación superior, con carácter de organismo público descentralizado, con personalidad jurídica y patrimonio propio, localizada en Carretera El Vergel - La Torreña Km. 0 820, Localidad El Vergel, Gómez Palacio, Durango, México.

Al momento de su nacimiento ofrece tres carreras: Ingeniería en Biotecnología, Ingeniería en Tecnologías de la Información e Ingeniería en Tecnologías de Manufactura Industrial. En septiembre de 2006 se oferta la Licenciatura en Administración de Negocios Internacionales y en septiembre de 2011 la Ingeniería en Animación y Efectos Visuales.

El propósito de la Universidad Politécnica de Gómez Palacio es contribuir significativamente al desarrollo nacional y en particular al desarrollo del Estado de Durango atendiendo con calidad y pertinencia las necesidades de formación y actualización de profesionales, de generación y aplicación de conocimientos y tecnologías, realizando acciones de recuperación, conservación y difusión de la cultura Duranguense y, de divulgación de las culturas nacional y universal.




Lic. Luz Adriana Posada Tintor.
SECRETARÍA ADMINISTRATIVA


Cuenta Pública Estatal 2019
Estado Analítico del Activo
Del 1 de enero al 31 de diciembre de 2019
(Pesos)
Universidad Politécnica de Gómez Palacio

Ente Público: _____

Concepto	Saldo Inicial 1	Cargos del Período 2	Abonos del Período 3	Saldo Final 4 = (1 + 2 - 3)	Variación del Período 5 = (4 - 1)
ACTIVO	134,622,656	129,422,069	127,035,140	132,609,585	-1,513,071
Activo Circulante	32,442,107	117,516,695	117,691,563	32,127,209	-314,898
Efectivo y Equivalentes	29,674,777	77,790,997	78,091,698	29,673,176	-301,601
Derechos a Recibir Efectivo o Equivalentes	2,565,694	39,720,998	36,720,173	2,864,123	-1,575
Derechos a Recibir Bienes o Servicios	11,982	0	11,682	0	-11,682
Inventarios	0	0	0	0	0
Almacenes	0	0	0	0	0
Estimación por Pérdida o Deterioro de Activos Circulantes	0	0	0	0	0
Otros Activos Circulantes	0	0	0	0	0
Activo No Circulante	101,580,489	8,905,374	10,103,587	199,582,284	-1,198,213
Inversiones Financieras a Largo Plazo	0	0	0	0	0
Derechos a Recibir Efectivo o Equivalentes a Largo Plazo	8,000	0	0	6,300	-1,700
Bienes Inmuebles, Infraestructura y Construcciones en Proceso	107,231,242	5,600,005	0	112,831,247	5,600,005
Bienes Muebles	47,587,544	3,305,369	0	50,892,913	3,305,369
Activos Intangibles	1,229,751	0	0	1,229,751	0
Depreciación, Deterioro y Amortización Acumulada de Bienes	-94,464,038	0	19,103,587	-84,957,825	-19,103,587
Activos Diferidos	0	0	0	0	0
Estimación por Pérdida o Deterioro de Activos no Circulantes	0	0	0	0	0
Otros Activos no Circulantes	0	0	0	0	0

Bajo protesta de decir verdad declaramos que los Estados Financieros y sus Notas son razonablemente correctos y responsabilidad del emisor.


 Luz Adriana Pineda Tíbor
 Secretaria Administrativa



 Nargisa Zulay Medina Ramirez
 Jefa del Departamento de Recursos Financieros

Cuenta Pública Estatal 2019
Estado Analítico de la Deuda y Otros Pasivos
Del 1 de enero al 31 de diciembre de 2019
(Pesos)

Ente Público: Universidad Politécnica de Gómez Palacio

Denominación de las Deudas	Moneda de Contratación	Institución o País Acreedor	Saldo Inicial del Periodo	Saldo Final del Periodo
DEUDA PÚBLICA				
Corto Plazo				
Deuda Interna			\$	\$
Instituciones de Crédito	0	0	0	0
Títulos y Valores	0	0	0	0
Arrendamientos Financieros	0	0	0	0
Deuda Externa				
Organismos Financieros Internacionales	0	0	0	0
Deuda Bilateral	0	0	0	0
Títulos y Valores	0	0	0	0
Arrendamientos Financieros	0	0	0	0
Subtotal a Corto Plazo			0	0
Largo Plazo				
Deuda Interna				
Instituciones de Crédito	0	0	0	0
Títulos y Valores	0	0	0	0
Arrendamientos Financieros	0	0	0	0
Deuda Externa				
Organismos Financieros Internacionales	0	0	0	0
Deuda Bilateral	0	0	0	0
Títulos y Valores	0	0	0	0
Arrendamientos Financieros	0	0	0	0
Subtotal a Largo Plazo			0	0
Otros Pasivos				
Total Deuda y Otros Pasivos			27,634,075	25,985,388
			27,634,075	25,985,388


 Luz Adriana Rosado Tintor
 Secretaria Administrativa


 Narcisca Zugoy Medrano Ramirez
 Jefa del Departamento de Recursos Financieros

Cuenta Pública Estatal 2019
Estado de Flujos de Efectivo
Del 1o. de enero al 31 de diciembre de 2019 y 2018
(Pesos)
Universidad Politécnica de Gómez Palacio

Este Público:

Universidad Politécnica de Gómez Palacio

Concepto	2019	2018	Concepto	2019	2018
Flujo de Efectivo de las Actividades de Operación			Flujo de Efectivo de las Actividades de Inversión		
Origen	39,629,144	37,208,890		7,880,547	3,540,003
Impuestos	0	0	Bienes Inmuebles, Infraestructura y Construcciones en Proceso		
Cuotas y Aportaciones de Seguridad Social	0	0	Bienes Muebles		
Contribuciones de mejoras	0	0	Otros Orígenes de Inversión	7,880,547	3,540,003
Derechos	0	0	Aplicación	340,182	4,121,831
Productos de Tipo Comercio	0	0	Bienes Inmuebles, Infraestructura y Construcciones en Proceso		
Ayudantías de Tipo Comercio	0	0	Bienes Muebles	340,182	4,100,476
Ingresos por Venta de Bienes y Servicios	3,521,194	7,790,437	Otras Aplicaciones de Inversión		12,351
Ingresos no Comprende en las Previsiones de la Ley de Ingresos Contados en B	0	0	Flujos Netos de Efectivo por Actividades de Inversión	7,540,365	-172,234
Participaciones y Aportaciones	0	849,874			
Transferencias, Asignaciones y Subsidios y Otros Ayudes	35,309,360	28,653,782	Flujo de Efectivo de las Actividades de Financiamiento		
Otros Orígenes de Operación	0	0			
Aplicación	47,848,512	46,625,380	Origen	0	33,187,444
Servicios Personales	27,498,287	26,357,499	Endeudamiento Neto	0	0
Materiales y Suministros	1,161,228	1,282,418	Emisión		
Servicios Generales	8,853,412	8,187,233	Otros Orígenes de Financiamiento		33,187,444
Transferencias Internas y Asignación al Sector Público	0	0	Aplicación	0	27,684
Transferencias al resto del Sector Público	0	0	Servicio de la Deuda	0	0
Subsidios y Subvenciones	0	0	Interno		
Ayudas Sociales	0	849,874	Externo		
Penalizaciones y Jubilaciones	0	0	Otras Aplicaciones de Financiamiento		27,684
Transferencias a Fideicomisos, Mandatos y Contratos Análogos	0	0	Flujos netos de Efectivo por Actividades de Financiamiento	0	33,187,444
Transferencias a la Seguridad Social	0	0			
Derechos	0	0	Incremento/Disminución Neta en el Efectivo y Equivalentes al Efectivo	-301,601	3,755,620
Transferencias al Externo	0	0			
Participaciones	0	0			
Aportaciones	0	0			
Convenios	0	0			
Otras Aplicaciones de Operación	19,163,987	10,153,596			
Flujos Netos de Efectivo por Actividades de Operación	-7,833,368	-9,232,487	Efectivo y Equivalente al Efectivo al Inicio del Ejercicio	26,874,777	26,119,148
			Efectivo y Equivalente al Efectivo al Final del Ejercicio	26,073,178	26,874,777

Bajo protesta de decir verdad declaramos que los Estados Financieros y sus Notas son razonablemente correctos y responsabilidad del emisor.


 Luz Adriana Posada Tinker
 Secretaria Administrativa


 Narciza Zúguy Medrano Ramírez
 Jefa del Departamento de Recursos Financieros

Cuenta Pública Local 2019
Estado Analítico de Ingresos
Del 1 de enero al 31 de diciembre de 2019
Unidad Politécnica de Ciencias Políticas

Rubro de Ingresos	Ingresos					Diferencia (6 + 5 - 1)
	Estimado	Aprobaciones y Reducciones	Modificado	Devengado	Recaudado	
	(1)	(2)	(3)	(4 + 1 + 2)	(5)	
Ingresos	0	0	0	0	0	0
Cuentas y Aportaciones de Seguridad Social	0	0	0	0	0	0
Contribuciones de Mejoras	0	0	0	0	0	0
Derechos	0	0	0	0	0	0
Productos	0	0	0	0	0	0
Aprovenchamientos	0	0	0	0	0	0
Ingresos por Venta de Bienes, Prestación de Servicios y Otros Ingresos	8,585,345	954,848	9,521,194	9,521,194	9,521,194	954,848
Participaciones, Aportaciones, Convenios, Incentivos Derivados de la Colaboración Fiscal y Fondos Distintos de Aportaciones	0	0	0	0	0	0
Transferencias, Asignaciones, Subsidios y Subvenciones, y Pensiones y Jubilaciones	31,584,918	-1,217,968	30,366,950	30,366,950	30,366,950	0
Ingresos Derivados de Financiamiento	0	0	0	0	0	0
Total	40,151,263	-323,119	39,828,144	39,828,144	39,828,144	0
				Ingresos excedentes*		

Estado Analítico de Ingresos Por Fuente de Financiamiento	Ingresos					Diferencia (6 + 5 - 1)
	Estimado	Aprobaciones y Reducciones	Modificado	Devengado	Recaudado	
	(1)	(2)	(3)	(4 + 1 + 2)	(5)	
Ingresos del Poder Ejecutivo Federal a Central y de los Municipios	0	0	0	0	0	0
Ingresos	0	0	0	0	0	0
Cuentas y Aportaciones de Seguridad Social	0	0	0	0	0	0
Contribuciones de Mejoras	0	0	0	0	0	0
Derechos	0	0	0	0	0	0
Productos	0	0	0	0	0	0
Aprovenchamientos	0	0	0	0	0	0
Participaciones, Aportaciones, Convenios, Incentivos Derivados de la Colaboración Fiscal y Fondos Distintos de Aportaciones	0	0	0	0	0	0
Transferencias, Asignaciones, Subsidios y Subvenciones, y Pensiones y Jubilaciones	0	0	0	0	0	0
Ingresos de las Entes Públicos de los Poderes Legislativo y Judicial, de los Órganos Auxiliares y del Sector Parlamentario a Paralelos, así como de las Empresas Productivas del Estado	40,151,263	-323,119	39,828,144	39,828,144	39,828,144	0
Cuentas y Aportaciones de Seguridad Social	0	0	0	0	0	0
Productos	0	0	0	0	0	0
Ingresos por Venta de Bienes, Prestación de Servicios y Otros Ingresos	8,585,345	954,848	9,521,194	9,521,194	9,521,194	954,848
Transferencias, Asignaciones, Subsidios y Subvenciones, y Pensiones y Jubilaciones	31,584,918	-1,217,968	30,366,950	30,366,950	30,366,950	0
Ingresos derivados de financiamiento	0	0	0	0	0	0
Ingresos Derivados de Financiamiento	0	0	0	0	0	0
Total	40,151,263	-323,119	39,828,144	39,828,144	39,828,144	0
				Ingresos excedentes*		

* Los ingresos excedentes se presentan para efectos de cumplimiento de la Ley General de Contabilidad Gubernamental y el importe reflejado debe ser siempre mayor o cero

Cuenta Pública Estatal 2019
Clasificación Administrativa
Estado Analítico del Ejercicio del Presupuesto de Egresos
Del 1 de enero al 31 de diciembre de 2019
Universidad Politécnica de Gómez Palacio

	Egresos					Subejercicio
	Aprobado	Ampliaciones/ (Reducciones)	Modificado	Devengado	Pagado	
	1	2	3 = (1 + 2)	4	5	
Rectoría	27,175,518	424,419	27,599,937	27,570,907	23,608,337	29,030
Administrativa	8,486,602	-1,982,543	6,504,149	6,369,174	6,214,855	134,975
Vinculación	672,079	0	672,079	577,026	577,026	95,053
Planeación	1,514,772	285,147	1,799,919	1,314,489	1,309,024	485,430
Académico	2,302,202	0	2,302,202	2,063,509	2,063,509	238,693
Total del Gasto	40,151,203	-1,272,977	38,878,226	37,696,105	33,772,751	983,181

Cuenta Pública Estatal 2019
Clasificación por Objeto del Gasto (Capítulo y Concepto)
Estado Analítico del Ejercicio del Presupuesto de Egresos
Del 1 de enero al 31 de diciembre de 2019
Universidad Politécnica de Gómez Palacio

Concepto	Egresos					
	Aprobado	Ampliaciones/ (Reducciones)	Modificado	Devengado	Pagado	Subejeción
	1	2	3 = (1+2)	4	5	6 = (3-4)
Servicios Personales	27,000,000	404,419	27,404,419	27,000,000	25,520,717	9
Remuneraciones al Personal de Confianza Permanente	0	0	0	0	0	0
Remuneraciones al Personal de Confianza Temporario	16,245,200	404,419	16,649,619	16,649,619	16,649,619	0
Remuneraciones Adicionales y Especiales	2,170,770	0	2,170,770	2,170,770	2,170,770	0
Seguros Social	5,062,770	0	5,062,770	5,062,770	5,062,770	0
Otros Pagos al Personal Confianza y Especiales	0	0	0	0	1,330,148	0
Prerrogativas	0	0	0	0	0	0
Pago de Excesos a Retiro y Faltas	0	0	0	0	0	0
Industria y Comercio	1,328,200	0	1,328,200	1,191,229	1,191,000	237,171
Materiales de Administración, Desgaste de Documentos y Artículos Oficiales	111,360	0	111,360	486,203	486,203	31,723
Alimentos y Utensilios	185,340	0	185,340	185,340	173,957	11,383
Materiales Oficiales y Materiales de Producción y Conservación	0	0	0	0	0	0
Materiales y Artículos de Construcción y de Reparación	11,900	0	11,900	11,900	12,800	0
Productos Químicos, Farmacéuticos y Laborales	70,000	0	70,000	70,000	70,000	0
Combustibles, Lubricantes y Aceites	124,000	0	124,000	124,000	124,000	0
Industria, Servicios, Materiales de Producción y Artículos Especiales	91,720	0	91,720	91,720	124,213	32,493
Materiales y Suministros Para Seguridad	0	0	0	0	0	0
Remanentes, Retiro y Otros Artículos Materiales	445,477	0	445,477	0	0	445,477
Servicios Generales	17,482,132	-1,960,340	15,521,792	15,521,792	15,521,792	196,340
Servicios Básicos	2,818,240	0	2,818,240	2,818,240	2,818,240	0
Servicios de Asesoramiento	182,000	0	182,000	182,000	182,000	0
Servicios Profesionales, Científicos, Técnicos y Otros Servicios	3,000,000	0	3,000,000	3,000,000	3,000,000	0
Servicios Financieros, Bancarios y Cuentas de Ahorro	1,501,000	-700,000	801,000	801,000	801,000	0
Servicios de Ingeniería, Reparación, Mantenimiento y Conservación	2,220,711	-700,000	1,520,711	1,520,711	1,520,711	0
Servicios de Comunicación Social y Publicidad	210,000	0	210,000	210,000	210,000	0
Servicios de Trabajo y Visitas	1,200,000	0	1,200,000	1,200,000	1,200,000	0
Servicios Oficiales	200,000	0	200,000	200,000	200,000	0
Otros Servicios Generales	348,191	200,340	548,531	548,531	548,531	0
Transferencias, Asignaciones, Subsidios y Otros Ayudas	0	0	0	0	0	0
Transferencias Internas y Asignaciones al Sector Público	0	0	0	0	0	0
Transferencias al Sector del Sector Público	0	0	0	0	0	0
Subsidios y Subvenciones	0	0	0	0	0	0
Ayudas Sociales	0	0	0	0	0	0
Pensiones y Jubilaciones	0	0	0	0	0	0
Transferencias a Fideicomisos, Intereses y Otros Arrendos	0	0	0	0	0	0
Transferencias a la Equidad Social	0	0	0	0	0	0
Donaciones	0	0	0	0	0	0
Transferencias al Exterior	0	0	0	0	0	0
Bienes Muebles, Intangibles e Intangibles	66,800	205,147	271,947	240,182	240,182	31,765
Materiales y Equipos de Administración	66,800	205,147	271,947	240,182	240,182	31,765
Materiales y Equipos Educativos y Recreativos	0	0	0	0	0	0
Equipos e Instrumentos Médico y de Laboratorio	0	0	0	0	0	0
Vehículos y Equipos de Transporte	0	0	0	0	0	0
Equipos de Defensa y Seguridad	0	0	0	0	0	0
Máquinas, Otros Equipos e Instrumentos	0	0	0	0	0	0
Activos Intangibles	0	0	0	0	0	0
Bienes Intangibles	0	0	0	0	0	0
Subvenciones Intangibles	0	0	0	0	0	0
Inversión Pública	0	0	0	0	0	0
Obras Públicas en Bienes de Dominio Público	0	0	0	0	0	0
Obras Públicas en Bienes Privados	0	0	0	0	0	0
Proyectos Productivos y Acciones de Fomento	0	0	0	0	0	0
Iniciativas Productivas y Otros Programas	0	0	0	0	0	0
Iniciativas Para el Fomento de Actividades Productivas	0	0	0	0	0	0
Acciones y Participaciones de Capital	0	0	0	0	0	0
Compra de Tierras y Valores	0	0	0	0	0	0
Convenios de Préstamos	0	0	0	0	0	0
Operaciones en Fideicomisos, Intereses y Otros Arrendos	0	0	0	0	0	0
Operaciones Financieras	0	0	0	0	0	0
Préstamos para Contingencias y Otros Despesas Especiales	0	0	0	0	0	0
Participaciones y Asignaciones	0	0	0	0	0	0
Participaciones	0	0	0	0	0	0
Asignaciones	0	0	0	0	0	0
Comisiones	0	0	0	0	0	0
Divida Pública	0	0	0	0	0	0
Amortización de la Divida Pública	0	0	0	0	0	0
Intereses de la Divida Pública	0	0	0	0	0	0
Costos de la Divida Pública	0	0	0	0	0	0
Gastos de la Divida Pública	0	0	0	0	0	0
Costo por Cobertura	0	0	0	0	0	0
Ayuda Financiera	0	0	0	0	0	0
Activos de Garantía Financiera Interiores (AFI)	0	0	0	0	0	0
Total del Gasto	43,151,263	-1,755,921	41,395,342	37,895,105	35,772,751	5,623,591

Cuenta Pública Estatal 2019
Clasificación Económica (por Tipo de Gasto)
Estado Analítico del Ejercicio del Presupuesto de Egresos
Del 1 de enero al 31 de diciembre de 2019
Universidad Politécnica de Gómez Palacio

Concepto	Egresos					Subejercido
	Aprobado	Ampliaciones/ (Reducciones)	Modificado	Devengado	Pagado	
	1	2	3 = (1+2)	4	5	
	6 = (3+4)					
Gasto Corriente	40,084,663	-1,558,124	38,526,539	37,554,923	33,432,569	971,616
Gasto de Capital	66,600	285,147	351,747	340,182	340,182	11,565
Amortización de la Deuda y Diminución de Pasivos	0	0	0	0	0	0
Pensiones y Jubilaciones	0	0	0	0	0	0
Participaciones	0	0	0	0	0	0
Total del Gasto	40,151,263	-1,272,977	38,878,286	37,895,105	33,772,751	983,181

Cuenta Pública Estatal 2010
 Clasificación Funcional (Finalidad y Función)
 Estado Analítico del Ejercicio del Presupuesto de Egresos
 Del 1 de enero al 31 de diciembre 2010
 Universidad Politécnica de Gómez Palacio

Concepto	Egresos					Subejercicio 6 = (3 + 4)
	Aprobado 1	Aprobaciones/ Reducciones 2	Modificado 3 = (1 + 2)	Dévigado 4	Pagado 5	
Gobierno	0	0	0	0	0	0
Legislación	0	0	0	0	0	0
Justicia	0	0	0	0	0	0
Coordinación de la Política de Gobierno	0	0	0	0	0	0
Relaciones Exteriores	0	0	0	0	0	0
Asuntos Financieros y Hacendarios	0	0	0	0	0	0
Seguridad Nacional	0	0	0	0	0	0
Asuntos de Orden Público y de Seguridad Interior	0	0	0	0	0	0
Otros Servicios Generales	0	0	0	0	0	0
Desarrollo Social	40,151,263	-1,272,977	38,878,286	37,895,105	33,772,751	983,161
Protección Ambiental	0	0	0	0	0	0
Vivienda y Servicios a la Comunidad	0	0	0	0	0	0
Salud	0	0	0	0	0	0
Recreación, Cultura y Otras Manifestaciones Sociales	0	0	0	0	0	0
Educación	40,151,263	-1,272,977	38,878,286	37,895,105	33,772,751	983,161
Protección Social	0	0	0	0	0	0
Otros Asuntos Sociales	0	0	0	0	0	0
Desarrollo Económico	0	0	0	0	0	0
Asuntos Económicos, Comerciales y Laborales en General	0	0	0	0	0	0
Agropecuaria, Silvicultura, Pesca y Caza	0	0	0	0	0	0
Combustibles y Energía	0	0	0	0	0	0
Minería, Manufacturas y Construcción	0	0	0	0	0	0
Transporte	0	0	0	0	0	0
Comunicaciones	0	0	0	0	0	0
Turismo	0	0	0	0	0	0
Ciencia, Tecnología e Innovación	0	0	0	0	0	0
Otros Industriales y Otros Asuntos Económicos	0	0	0	0	0	0
Otros no Clasificados en Funciones Anteriores	0	0	0	0	0	0
Transacciones de la Deuda Pública / Costo Financiero de la Deuda	0	0	0	0	0	0
Transferencias, Participaciones y Aportaciones entre Diferentes Niveles y Ordenes de Gobierno	0	0	0	0	0	0
Saneariento del Sistema Financiero	0	0	0	0	0	0
Adjudos de Ejercicios Fiscales Anteriores	0	0	0	0	0	0
Total del Gasto	40,151,263	-1,272,977	38,878,286	37,895,105	33,772,751	983,161

Cuenta Pública Estatal 2011
 Ejercicio Financiero Neto
 Del 1 de enero al 31 de diciembre de 2011
 Universidad Politécnica de Colima S. de C. V.

Identificación de Crédito o Instrumento	Características y Condiciones	Asignaciones	Exhaustivo Neto C = A - B
Créditos Bancarios			
Total Créditos Bancarios		0	0
Otros Instrumentos de Deuda			
Total Otros Instrumentos de Deuda		0	0
TOTAL		0	0

NO APLICABLE

Cuenta Pública Estrat. 2019
Informe de la Deuda
Del 1 de enero al 31 de diciembre de 2019
Universidad Pedagógica y Tecnológica de Colombia

Identificación de Créditos o Instrumentos	Devenido	Pagado
Créditos Bancarios		
Total Créditos Bancarios	0	0
Otros Instrumentos de Deuda		
Total Otros Instrumentos de Deuda	0	0
TOTAL	0	0

NO APLICABLE

Indicadores de Postura Fiscal
Del 1 de enero al 31 de diciembre de 2019
Universidad Politécnica de Gómez Palacio

Concepto	Estimado	Devengado	Pagado (3)
I. Ingresos Presupuestarios (I=1+2)	40,151,263	39,828,144	39,828,144
1. Ingresos del Gobierno de la Entidad Federativa			
2. Ingresos del Sector Paraestatal (1)	40,151,263	39,828,144	39,828,144
II. Egresos Presupuestarios (II=3+4)	40,151,263	37,895,105	33,772,751
3. Egresos del Gobierno de la Entidad Federativa			
4. Egresos del Sector Paraestatal (2)	40,151,263	37,895,105	33,772,751
III. Balance Presupuestario (Superávit o Déficit) (III = I - II)	0	1,933,039	6,055,393

Concepto	Estimado	Devengado	Pagado (3)
III. Balance presupuestario (Superávit o Déficit)	0	1,933,039	6,055,393
IV. Intereses, Comisiones y Gastos de la Deuda			
V. Balance Primario (Superávit o Déficit) (V= III - IV)	0	1,933,039	6,055,393

Concepto	Estimado	Devengado	Pagado (3)
A. Financiamiento		0	0
B. Amortización de la deuda			
C. Endeudamiento ó desendeudamiento (C = A - B)	0	0	0

1 Los Ingresos que se presentan son los ingresos presupuestario totales sin incluir los ingresos por financiamientos. Los Ingresos del Gobierno de la Entidad Federativa corresponden a los del Poder Ejecutivo, Legislativo Judicial y Autónomos

2 Los egresos que se presentan son los egresos presupuestarios totales sin incluir los egresos por amortización. Los egresos del Gobierno de la Entidad Federativa corresponden a los del Poder Ejecutivo, Legislativo, Judicial y Órganos Autónomos

3 Para Ingresos se reportan los ingresos recaudados; para egresos se reportan los egresos pagados

**Cuenta Pública Estatal 2019
Gasto por Categoría Programática**

**Del 1 de enero al 31 de diciembre 2019
Universidad Politécnica de Gómez Palacio**

Concepto	Gasec					Subejecido E = (3 + 4)
	Aprobado	Ampliaciones (Reducciones)	Modificado	Devengado	Pagado	
	1	2	3 = (1 + 2)	4	5	
Programas						
Subsidios Sector Social y Privado a Entidades Federativas y Municipios	40,151,263	-1,272,977	38,878,286	37,895,106	33,772,751	983,181
Subjetos a Reglas de Operación	0	0	0	0	0	0
Otros Subsidios	40,151,263	-1,272,977	38,878,286	37,895,106	33,772,751	983,181
Desempeño de las Funciones	0	0	0	0	0	0
Provisión de Servicios Públicos	0	0	0	0	0	0
Provisión de Bienes Públicos	0	0	0	0	0	0
Planificación, seguimiento y evaluación de políticas públicas	0	0	0	0	0	0
Promoción y fomento	0	0	0	0	0	0
Regulación y supervisión	0	0	0	0	0	0
Funciones de las Fuerzas Armadas (Encargo Gobierno Federal)	0	0	0	0	0	0
Específicos	0	0	0	0	0	0
Proyectos de Inversión	0	0	0	0	0	0
Administrativas y de Apoyo	0	0	0	0	0	0
Apoyo al proceso presupuestario y para mejorar la eficiencia institucional	0	0	0	0	0	0
Apoyo a la función pública y al mejoramiento de la gestión	0	0	0	0	0	0
Operaciones propias	0	0	0	0	0	0
Compromisos	0	0	0	0	0	0
Obligaciones de cumplimiento de resolución judicial	0	0	0	0	0	0
Desastres naturales	0	0	0	0	0	0
Obligaciones	0	0	0	0	0	0
Pensiones y jubilaciones	0	0	0	0	0	0
Aportaciones a la seguridad social	0	0	0	0	0	0
Aportaciones a fondos de rehabilitación	0	0	0	0	0	0
Aportaciones a fondos de inversión y reestructura de pensiones	0	0	0	0	0	0
Programas de Gasto Federalizado (Gobierno Federal)	0	0	0	0	0	0
Gasto Federalizado	0	0	0	0	0	0
Participaciones a entidades federativas y municipios	0	0	0	0	0	0
Costo financiero, deuda o apoyos a devoluciones y ahorradores de la banca	0	0	0	0	0	0
Aduanos de ejercicios fiscales anteriores	0	0	0	0	0	0
Total del Gasto	40,151,263	-1,272,977	38,878,286	37,895,106	33,772,751	983,181

"2019, Año del Caudillo del Sur, Emiliano Zapata"

**A QUIEN CORRESPONDA
PRESENTE.-**


Por medio de la presente se hace constar que la Universidad Politécnica de Gómez Palacio es una institución de educación superior, con carácter de organismo público descentralizado, con personalidad jurídica y patrimonios propios. Esta sectorizada a la Secretaría de Educación. Forma parte del Sistema Estatal de Educación Superior del Estado de Durango y adopta el modelo educativo del Subsistema Nacional de Universidades Tecnológicas y Politécnicas, con apego a las normas, políticas y lineamientos establecidos de común acuerdo, entre las autoridades estatales y federales.

La Universidad Politécnica de Gómez Palacio no cuenta con programas y proyectos de inversión, según se marca en el artículo 16 y 19 fracción IV, 40, 46, 47, 48, 51 56 y 58 de la Ley General de Contabilidad Gubernamental, por no estar dentro del ámbito de sus atribuciones, obligaciones y/o facultades.

Sin más por el momento y agradeciendo sus finas atenciones a la presente.

Gómez Palacio, Dgo. A 31 de diciembre de 2019

A T E N T A M E N T E



LIC. LUZ ADRIANA POSADA TINTOR
Responsable de Secretaría Administrativa de la
Universidad Politécnica de Gómez Palacio.

C.c.p. Archivo
NZMR

MATRIZ DE INDICADORES PARA RESULTADOS 2019

	Resumen Narrativo	Nombre del Indicador	Método de Cálculo	Definición de Variables	Meta Anual	Meta Alcanzada
Fin	Contribuir a ofrecer el servicio educativo de calidad potenciado mediante la Acreditación de los Programas de Estudio, fortalecimiento de los Cuerpos Académicos, así como la vinculación del sector académico con el productivo.	Porcentaje de matrícula en programas reconocidos como de Buena Calidad	$PMBC = (MBC/MT) * 100$	MBBC=Porcentaje de Matrícula en Programas de Buena Calidad MBC= Matrícula en Programa de Buena Calidad MT=Matrícula Total	52%	66%
Propósito	La Universidad Politécnica de Gómez Palacio ofrece educación superior de calidad fortalecida a través de una vinculación efectiva con el Sector Productivo, Social y Gubernamental, que permita la formación integral de profesionales.	Porcentaje de vinculación efectiva	$VE = (CE/TEE) * 100$	VE=Vinculación Efectiva CE=Convenios con empresas donde hay alumnos realizando estancias y estadías TEE=Total de empresas donde se encuentran alumnos realizando estancias y estadías	19%	14%
Componentes	C1. Convenios efectivos con el sector productivo formalizados	Porcentaje de Convenios efectivos realizados	$CE = (CED/TC) * 100$	CE= Convenios Efectivos CED= Convenios con empresas donde hay alumnos realizando estancias y estadías TC=Total de Convenios	16%	64%
	C2. Cuerpos Académicos consolidados o en consolidación	Porcentaje de cuerpos académicos consolidados o en consolidación	$PCAC = (CAC/TCAC) * 100$	PCAC= Porcentaje de Cuerpos Académicos Consolidados o en Consolidación CAC= Cuerpos Académicos Consolidados o en Consolidación TCAC= Total de Cuerpos académicos	20%	25%
	C3. Retroalimentación del sector productivo con respecto de los alumnos en estancia y estadía evaluada	Calificación promedio por parte del sector productivo hacia los alumnos en estancia y estadía	$CP = \sum CSP / TC$	CP= Calificación promedio CSP= Sumatoria de las Calificaciones por parte del sector productivo hacia los alumnos en estancia y estadía TC=Total de calificaciones	77%	80%
	C4. Egresados colocados a los 6 meses de egreso	Porcentaje de colocación laboral a los 6 meses de egreso	$PCE = (AEC/AMEC) * 100$	PCE= Porcentaje de alumnos laborando a los 6 meses de egreso AEC= Alumnos egresados colocados a los 6 meses de egreso AMEC= Históricas de Alumnos Egresados Contactados	54%	63%
Actividades	A1.1 Procedimiento realizado para formalizar un convenio con los requerimientos legales solicitados	Porcentaje de incremento en la formalización de convenios	$IPC = ((CV-CAV)/CAN) * 100$	IPC=Porcentaje de incremento en la formalización de convenios CV=Convenios Vigentes CAV=Convenios reportados el año anterior CAN=Convenios reportados el año anterior	7%	24%
	A1.2 Programa de difusión para la sensibilización de los empresarios con respecto al modelo que maneja la Universidad	Porcentaje de empresas a las que se dio la sensibilización	$PES = (ES/TEE) * 100$	PES=Porcentaje de empresas con sensibilización ES=Empresas a las que se dio la sensibilización TEE=Total de empresas donde se encuentran alumnos realizando estancias y estadías	25%	38%
	A2.1 Gestión realizada para que el personal cuente con las prestaciones de ley	Porcentaje de avance en la gestión	$GR = (AR/AP) * 100$	GR=Gestión realizada AR=Actividades Realizadas AP=Actividades Programadas	35%	75%
	A2.2 Gestión de proyectos realizados	Índice de proyectos efectivos	$IPC = (PR/PP) * 100$	IPC=Índice de proyectos efectivos PR=Proyectos realizados PP=Proyectos propuestos	62%	60%
	A2.3 Gestión realizada para el incremento en el presupuesto	Porcentaje de recursos propios por proyectos	$RPP = (RGP/TRP) * 100$	RPP=Porcentaje de recursos propios por proyectos RGP=Recursos generados por proyectos TRP=Total de recursos propios	3%	3%
	A3.1 Seguimiento a alumnos para conclusión de proyectos de Estadía	Porcentaje de eficiencia terminal	$PET = (NEC/TC) * 100$	PET= Porcentaje de Eficiencia Terminal NEC= Número de Egresados en el Cohorte TC= Total de Ingresados por Cohorte	42%	49%
	A3.2 Alumnos colocados por la Universidad en estancia y estadía	Porcentaje de alumnos colocados en estancia y estadía	$ACE = (ACEV/ABE) * 100$	ACE=Porcentaje de alumnos colocados en estancia y estadía ACEV=Número de alumnos colocados en estancia y estadía por el área de vinculación ABE=Número total de alumnos realizando estancias y estadías	33%	30%
	A4.1 Seguimiento a la retroalimentación por parte del sector empresarial	Porcentaje de seguimiento a la retroalimentación recibida	$SRR = (MSR/TAE) * 100$	SRR=Porcentaje de seguimiento a la retroalimentación recibida MSR=Número de seguimientos a la retroalimentación TAE=Total de alumnos en estancias y estadías	76%	82%
	A4.2 Seguimiento de egresados	Porcentaje de egresados con seguimiento	$PES = (ES/TE) * 100$	PES=Porcentaje de egresados con seguimiento ES= Egresados con seguimiento TE=Total de Egresados	84%	83%

"2019, Año del Caudillo del Sur, Emiliano Zapata"

**A QUIEN CORRESPONDA
PRESENTE. -**


Por medio de la presente se hace constar que la Universidad Politécnica de Gómez Palacio es una institución de educación superior, con carácter de organismo público descentralizado, con personalidad jurídica y patrimonios propios. Esta sectorizada a la Secretaría de Educación. Forma parte del Sistema Estatal de Educación Superior del Estado de Durango y adopta el modelo educativo del Subsistema Nacional de Universidades Tecnológicas y Politécnicas, con apego a las normas, políticas y lineamientos establecidos de común acuerdo, entre las autoridades estatales y federales.

La Universidad Politécnica de Gómez Palacio no reporta los esquemas bursátiles y de coberturas financieras; ya que por su naturaleza no está dentro de sus facultades u obligaciones según su decreto de creación.

Sin más por el momento y agradeciendo sus finas atenciones a la presente.

Gómez Palacio, Dgo. A 31 de Diciembre de 2019

A T E N T A M E N T E



LIC. LUZ ADRIANA POSADA TINTOR
Responsable de Secretaría Administrativa de la
Universidad Politécnica de Gómez Palacio.

C.c.p. Archivo
NZMR

Cuenta Pública Estatal 2019
 Universidad Politécnica de Gómez Palacio
 Relación de cuentas bancarias productivas específicas
 Al 31 de Diciembre 2019

Fondo, Programa o Convenio	Datos de la Cuenta Bancaria	
	Institución Bancaria	Número de Cuenta
Recursos Propios	Banco Mercantil del Norte SA	0199569807
Estatal (concentradora)	Banco Mercantil del Norte SA	0503407618
PRODEP	Banco Mercantil del Norte SA	0807064670
Remanentes	Banco Mercantil del Norte SA	0695740283
Federal (específica)	Banco Mercantil del Norte SA	1014161066
Federal (concentradora)	Banco Mercantil del Norte SA	0199569795
Estatal (específica)	Banco Mercantil del Norte SA	1014161075
PFCE	Banco Mercantil del Norte SA	1014161114
Proyecto COCYTED	Banco Mercantil del Norte SA	1020593695

Universidad Politécnica de Gómez Palacio (U)
 Estado de Situación Financiera Detallada - LSF
 Al 31 de diciembre de 2018 y al 31 de Diciembre de 2019 (M)
 (PESOS)

Concepto (M)	2019 (M)	31 de diciembre de 2018 (M)	Concepto (M)	2019 (M)	31 de diciembre de 2018 (M)
ACTIVO			PASIVO		
Activo Circulante			Activo Circulante		
a. Efectivo y Equivalentes (a1+a2+a3+a4+a5+a6+a7)	20,873,170	20,874,777	a. Cuentas por Pagar a Corto Plazo (a1+a2+a3+a4+a5+a6+a7+a8)	1,079,707	635,388
a1. Efectivo	0	0	a1) Servicios Personales por Pagar a Corto Plazo	189,373	11,778
a2. Bancos/ Tesorería	21,873,100	20,874,777	a2) Proveedores por Pagar a Corto Plazo	85,764	144,321
a3. Bancos/Depositos y Ceca	0	0	a3) Contratas por Obras Públicas por Pagar a Corto Plazo	0	0
a4. Inversiones Temporales Hasta 3 meses	0	0	a4) Participaciones y Aportaciones por Pagar a Corto Plazo	0	0
a5. Fondos con Afectación Específica	7,599,410	0	a5) Transferencias Obradas por Pagar a Corto Plazo	0	0
a6. Depósitos de Fondos de Tesorería en Garantía y/o Administración	0	0	a6) Intereses, Comisiones y Otros Gastos de la Deuda Pública por Pagar a Corto Plazo	0	0
a7. Otros Efectivos e Equivalentes	0	0	a7) Retenciones y Contribuciones por Pagar a Corto Plazo	790,569	478,357
b. Derechos a Recibir Efectivo o Equivalentes (b1+b2+b3+b4+b5+b6+b7)	2,554,120	2,555,080	a8) Devoluciones de la Ley de Ingresos por Pagar a Corto Plazo	0	0
b1. Inversiones Financieras de Corto Plazo	0	0	a9) Otras Cuentas por Pagar a Corto Plazo	0	0
b2. Cuentas por Cobrar a Corto Plazo	2,554,120	2,594,120	b. Documentos por Pagar a Corto Plazo (b1+b2+b3)	0	0
b3. Deudores Ovejeros por Cobrar a Corto Plazo	0	1,575	b1) Documentos Comerciales por Pagar a Corto Plazo	0	0
b4. Ingresos por Recuperar a Corto Plazo	0	0	b2) Documentos con Garantías por Obras Públicas por Pagar a Corto Plazo	0	0
b5. Deudores por Anticipos de la Tesorería a Corto Plazo	0	0	b3) Otros Documentos por Pagar a Corto Plazo	0	0
b6. Previsiones Obradas a Corto Plazo	0	0	c. Pasivo a Corto Plazo de la Deuda Pública a Largo Plazo (c1+c2)	0	0
b7. Otros Derechos a Recibir Efectivo o Equivalentes a Corto Plazo	0	0	c1) Pasivo a Corto Plazo de la Deuda Pública	0	0
c. Derechos a Recibir Bienes o Servicios (c1+c2+c3+c4+c5)	0	11,680	c2) Pasivo a Corto Plazo de Anestamiento Financiero	0	0
c1. Anticipo a Proveedores por Adquisición de Bienes y Prestación de Servicios a Corto Plazo	0	0	d. Tributos y Valores a Corto Plazo	0	0
c2. Anticipo a Proveedores por Adquisición de Bienes Inmuebles y Muebles a Corto Plazo	0	0	a. Pasivos Diferidos a Corto Plazo (e1+e2+e3)	575,253	5,731,247
c3. Anticipo a Proveedores por Adquisición de Bienes Intangibles a Corto Plazo	0	0	e1) Ingresos Cobrados por Adelantado a Corto Plazo	0	0
c4. Anticipo a Contratistas por Obras Públicas a Corto Plazo	0	0	e2) Intereses Cobrados por Adelantado a Corto Plazo	0	0
c5. Otros Derechos a Recibir Bienes o Servicios a Corto Plazo	0	11,680	e3) Otros Pasivos Diferidos a Corto Plazo	575,253	5,731,247
d. Inventarios (d1+d2+d3+d4+d5)	0	0	f. Fondos y Bienes de Tesorería en Garantía y/o Administración a Corto Plazo (f1+f2+f3+f4+f5+f6)	0	0
d1. Inventario de Mercancías para Venta	0	0	f1) Fondos en Garantía a Corto Plazo	0	0
d2. Inventario de Mercancías Terminadas	0	0	f2) Fondos en Administración a Corto Plazo	0	0
d3. Inventario de Mercancías en Proceso de Elaboración	0	0	f3) Fondos Contingentes a Corto Plazo	0	0
d4. Inventario de Materias Primas, Materiales y Suministros para Producción	0	0	f4) Fondos de Fideicomisos, Mandatos y Contratos Análogos a Corto Plazo	0	0
d5. Bienes en Tránsito	0	0	f5) Otros Fondos de Tesorería en Garantía y/o Administración a Corto Plazo	0	0
e. Atenciones	0	0	f6) Valores y Bienes en Garantía a Corto Plazo	0	0
f. Estimación por Pérdida o Deterioro de Activo Circulante (f1-f2)	0	0	g. Provisiones a Corto Plazo (g1+g2+g3)	0	0
f1. Estimaciones para Cuentas Inscrubiles por Derechos a Recibir Efectivo o Equivalentes	0	0	g1) Provisión para Demandas y Juicio a Corto Plazo	0	0
f2. Estimación por Deterioro de Inventario	0	0	g2) Provisión para Contingencias a Corto Plazo	0	0
g. Otros Activos Circulantes (g1+g2+g3+g4)	0	0	g3) Otras Provisiones a Corto Plazo	0	0
g1. Valores en Garantía	0	0	h. Otros Pasivos a Corto Plazo (h1+h2+h3)	0	0
g2. Bienes en Garantía (incluye depósitos de fondos)	0	0	h1) Ingresos por Clasificar	0	0
g3. Bienes Derivados de Embargos, Decomisos, Aseguamientos y Dacin en Pago	0	0	h2) Reversales por Participar	0	0
g4. Adquisición con Fondos de Tesorería	0	0	h3) Otros Pasivos Circulantes	0	0
IA. Total de Activos Circulantes (IA = a + b + c + d + e + f + g)	32,127,290	32,442,157	IA. Total de Pasivos Circulantes (IA = a + b + c + d + e + f + g + h)	1,595,204	6,366,635
Activo No Circulante			Pasivo No Circulante		
a. Inversiones Financieras a Largo Plazo	0	0	a. Cuentas por Pagar a Largo Plazo	0	0
b. Derechos a Recibir Efectivo o Equivalentes a Largo Plazo	6,000	6,000	b. Documentos por Pagar a Largo Plazo	0	0
c. Bienes Inmuebles, Infraestructura y Construcciones en Proceso	112,851,347	117,231,242	c. Deuda Pública a Largo Plazo	0	0
d. Bienes Muebles	30,872,512	47,567,544	d. Pasivos Diferidos a Largo Plazo	0	0
e. Activo Intangible	1,229,751	1,229,751	e. Fondos y Bienes de Tesorería en Garantía y/o en Administración a Largo Plazo	7,589,512	0
f. Depreciación, Deterioro y Amortización Acumulada de Bienes	-64,587,324	-64,484,232	f. Provisiones a Largo Plazo	14,181,849	31,267,440
g. Activo Diferido	0	0	IB. Total de Pasivos No Circulantes (IB = a + b + c + d + e + f)	23,760,362	21,267,440
h. Estimación por Pérdida o Deterioro de Activo no Circulante	0	0	B. Total del Pasivo (B = IA + IB)	25,355,566	27,634,075
i. Otros Activos no Circulantes	0	0	HACIENDA PÚBLICA/PATRIMONIO		
IB. Total de Activos No Circulantes (IB = a + b + c + d + e + f + g + h + i)	100,352,290	101,560,430	IIA. Hacienda Pública/Patrimonio Contribuido (IIA = a + b + c)	156,738,850	142,173,471
I. Total del Activo I = (IA + IB)	132,479,580	134,002,587	a. Aportaciones	156,738,850	142,173,471
			b. Donaciones de Capital	0	0
			c. Actualización de la Hacienda Pública/Patrimonio	0	0
			IIIB. Hacienda Pública/Patrimonio Generado (IIIB = a + b + c + d + e)	-43,014,444	-31,754,820
			a. Resultados del Ejercicio (Ahorro/ Desahorro)	7,632,380	9,232,457
			b. Resultados de Ejercicios Anteriores	-85,714,075	-28,952,403
			c. Reservas	0	0
			d. Reservas	0	0
			e. Rectificaciones de Resultados de Ejercicios Anteriores	0	0
			IIIC. Exceso o Insuficiencia en la Actualización de la Hacienda Pública/Patrimonio (IIIC = a + b + c)	0	0
			a. Resultado por Posición Monetaria	0	0
			b. Resultado por Tenencia de Activos no Monetarios	0	0
			III. Total Hacienda Pública/Patrimonio (III = IIA + IIIB + IIIC)	107,124,219	109,388,581
			IV. Total del Pasivo y Hacienda Pública/Patrimonio (IV = B + III)	122,580,585	124,022,057

Universidad Politécnica de Gómez Palacio (a)							
Informe Analítico de la Deuda Pública y Otros Pasivos - LDF							
Del 1 de Enero al 31 de Diciembre de 2018 (b)							
(PESOS)							
Denominación de la Deuda Pública y Otros Pasivos (c)	Saldo al 31 de diciembre de 2018 (d)	Disposiciones del Periodo (e)	Amortizaciones del Periodo (f)	Revaluaciones, Reclasificaciones y Otros Ajustes (g)	Saldo Final del Periodo h=d+e-f+g	Pago de Intereses del Periodo (i)	Pago de Comisiones y demás costos asociados durante el Periodo (j)
1. Deuda Pública (1=A+B)	0	0	0	0	0	0	0
A. Corto Plazo (A=a1+a2+a3)	0	0	0	0	0	0	0
a1) Instituciones de Crédito	0	0	0	0	0	0	0
a2) Títulos y Valores	0	0	0	0	0	0	0
a3) Arrendamientos Financieros	0	0	0	0	0	0	0
B. Largo Plazo (B=b1+b2+b3)	0	0	0	0	0	0	0
b1) Instituciones de Crédito	0	0	0	0	0	0	0
b2) Títulos y Valores	0	0	0	0	0	0	0
b3) Arrendamientos Financieros	0	0	0	0	0	0	0
2. Otros Pasivos	27,634,075				25,385,366		
3. Total de la Deuda Pública y Otros Pasivos	27,634,075	0	0	0	25,385,366	0	0
4. Deuda Contingente 1 (Informativo)	0	0	0	0	0	0	0
A. Deuda Contingente 1					0		
B. Deuda Contingente 2					0		
C. Deuda Contingente XX					0		
5. Valor de Instrumentos Bono Cupón Cero 2 (Informativo)	0	0	0	0	0	0	0
A. Instrumento Bono Cupón Cero 1					0		
B. Instrumento Bono Cupón Cero 2					0		
C. Instrumento Bono Cupón Cero XX					0		

1. Se refiere a cualquier financiamiento sin fuente o garantía de pago definida, que sea otorgado de manera solitaria o subsidiada por las Entidades Federativas con sus Municipios, organismos descentralizados y empresas de participación estatal mayoritaria y Subsidiarias, locales o municipales, y por los Municipios con sus respectivos organismos descentralizados y empresas de participación municipal mayoritaria.

2. Se refiere al valor del Bono Cupón Cero que respalda el pago de los saldos asociados al mismo (valor).

Obligaciones a Corto Plazo (k)	Monto Contratado (l)	Plazo Pactado (m)	Tasa de Interés (n)	Comisiones y Costos Relacionados (o)	Tasa Efectiva (p)
6. Obligaciones a Corto Plazo (Informativo)	0	0	0	0	0
A. Crédito 1					
B. Crédito 2					
C. Crédito XX					

Universidad Politécnica de Gómez Petón (U)										
Informe Análisis de Obligaciones Diferentes de Financiamiento - LDF										
Del 1 de Enero al 31 de Diciembre de 2019 (M)										
(PÉSO)										
Descripción de las Obligaciones Diferentes de Financiamiento	Fecha del Contrato	Fecha de inicio de operación del proyecto	Fecha de vencimiento	Monto de la inversión pactada	Plazo pactado	Monto promedio mensual del pago de la contraprestación	Monto promedio mensual del pago de la contraprestación correspondiente al pago de inversión	Monto pagado de la inversión al XX de XXXX de 20XX	Monto pagado de la inversión actualizado al XX de XXXX de 20XX	Saldo pendiente por pagar de la inversión al XX de XXXX de 20XX
(C)	(d)	(e)	(f)	(g)	(h)	(i)	(j)	(k)	(l)	(m+n-o)
A. Asociaciones Pública Privadas (APP's) (A1+A2+A3)	0	0	0	0	0	0	0	0	0	0
a) APP 1										0
b) APP 2										0
c) APP 3										0
d) APP XX										0
B. Otros Instrumentos (B1+B2+B3)	0	0	0	0	0	0	0	0	0	0
a) Otro Instrumento 1										0
b) Otro Instrumento 2										0
c) Otro Instrumento 3										0
d) Otro Instrumento XX										0
C. Total de Obligaciones Diferentes de Financiamiento (C=A+B)	0	0	0	0	0	0	0	0	0	0

NO APLICA

Universidad Politécnica de Gómez Palacio (a)
 Balance Presupuestario - LDF
 Del 1 de Enero al 31 de Diciembre de 2019 (b)
 (PESOS)

Concepto (c)	Estimado/ Aprobado (d)	Devengado	Recaudado/ Pagado
A. Ingresos Totales (A = A1+A2+A3)	40,151,263	39,828,144	39,828,144
A1. Ingresos de Libre Disposición	40,151,263	39,493,395	39,493,395
A2. Transferencias Federales Etiquetadas	0	334,749	334,749
A3. Financiamiento Neto	0	0	0
B. Egresos Presupuestarios¹ (B = B1+B2)	40,151,263	37,884,105	33,772,751
B1. Gasto No Etiquetado (sin incluir Amortización de la Deuda Pública)	40,151,263	37,550,356	33,508,002
B2. Gasto Etiquetado (sin incluir Amortización de la Deuda Pública)	0	334,749	264,749
C. Remanentes del Ejercicio Anterior (C = C1 + C2)		0	0
C1. Remanentes de Ingresos de Libre Disposición aplicados en el periodo			
C2. Remanentes de Transferencias Federales Etiquetadas aplicados en el periodo			
I. Balance Presupuestario (I = A - B + C)	0	1,933,039	6,055,393
II. Balance Presupuestario sin Financiamiento Neto (II = I - A3)	0	1,933,039	6,055,393
III. Balance Presupuestario sin Financiamiento Neto y sin Remanentes del Ejercicio Anterior (III = II - C)	0	1,933,039	6,055,393

Concepto	Aprobado	Devengado	Pagado
E. Intereses, Comisiones y Gastos de la Deuda (E = E1+E2)	0	0	0
E1. Intereses, Comisiones y Gastos de la Deuda con Gasto No Etiquetado			
E2. Intereses, Comisiones y Gastos de la Deuda con Gasto Etiquetado			
IV. Balance Primario (IV = III - E)	0	1,933,039	6,055,393

Concepto	Estimado/ Aprobado	Devengado	Recaudado/ Pagado
F. Financiamiento (F = F1 + F2)	0	0	0
F1. Financiamiento con Fuente de Pago de Ingresos de Libre Disposición			
F2. Financiamiento con Fuente de Pago de Transferencias Federales Etiquetadas			
G. Amortización de la Deuda (G = G1 + G2)	0	0	0
G1. Amortización de la Deuda Pública con Gasto No Etiquetado			
G2. Amortización de la Deuda Pública con Gasto Etiquetado			
A3. Financiamiento Neto (A3 = F - G)	0	0	0

Concepto	Estimado/ Aprobado	Devengado	Recaudado/ Pagado
A1. Ingresos de Libre Disposición	40,151,263	39,493,395	39,493,395
A3.1 Financiamiento Neto con Fuente de Pago de Ingresos de Libre Disposición (A3.1 = F1 - G1)	0	0	0
F1. Financiamiento con Fuentes de Pago de Ingresos de Libre Disposición	0	0	0
G1. Amortización de la Deuda Pública con Gasto No Etiquetado	0	0	0
B1. Gasto No Etiquetado (sin incluir Amortización de la Deuda Pública)	40,151,263	37,550,356	33,508,002
C1. Remanentes de Ingresos de Libre Disposición aplicados en el periodo		0	0
V. Balance Presupuestario de Recursos Disponibles (V = A1 + A3.1 - B1 + C1)	0	1,933,039	5,985,393
VI. Balance Presupuestario de Recursos Disponibles sin Financiamiento Neto (VI = V - A3.1)	0	1,933,039	5,985,393

Universidad Politécnica de Gómez Palacio (a)
 Balance Presupuestario - LDF
 Del 1 de Enero al 31 de Diciembre de 2019 (b)
 (PESO\$)

Concepto	Estimado/ Aprobado	Devengado	Recaudado/ Pagado
A2. Transferencias Federales Etiquetadas	0	334,749	334,749
A3.2 Financiamiento Neto con Fuente de Pago de Transferencias Federales Etiquetadas (A3.2 = F2 - G2)	0	0	0
F2. Financiamiento con Fuente de Pago de Transferencias Federales Etiquetadas	0	0	0
G2. Amortización de la Deuda Pública con Gasto Etiquetado	0	0	0
B2. Gasto Etiquetado (sin incluir Amortización de la Deuda Pública)	0	334,749	264,749
C2. Remanentes de Transferencias Federales Etiquetadas aplicados en el periodo	0	0	0
VII. Balance Presupuestario de Recursos Etiquetados (VII = A2 + A3.2 - B2 + C2)	0	0	70,000
VIII. Balance Presupuestario de Recursos Etiquetados sin Financiamiento Neto (VIII = VII - A3.2)	0	0	70,000

Universidad Politécnica de Gómez-Poblet (U)
 Estado Análisis del Ejercicio del Presupuesto de Egresos Detallado - LDF
 Clasificación por Objeto del Gasto (Capítulo y Concepto)
 Del 1 de Enero al 31 de Diciembre de 2019 (B)
 (PESOS)

Concepto (C)	Egresos					Subejercicio (S)
	Aprobado (A)	Ampliaciones (Reducciones)	Modificado	Devengado	Pagado	
I. Gasto No Etiquetado (A+B+C+D+E+F+G+H+I)	48,151,263	-1,801,726	38,543,337	37,566,356	33,508,602	983,181
A. Servicios Personales (A-1+A-2+A-3+A-4+A-5+A-6)	37,065,858	434,410	27,490,287	27,490,287	23,527,717	0
a1) Remuneraciones al Personal de Carácter Permanente			0	0	0	0
a2) Remuneraciones al Personal de Carácter Transitorio	19,249,390	428,419	10,673,799	10,673,799	10,872,790	0
a3) Remuneraciones Adicionales y Especiales	2,753,770	0	2,753,770	2,753,770	2,753,770	0
a4) Seguridad Social	5,062,718	0	5,062,718	5,062,718	1,106,148	0
a5) Otras Prestaciones Sociales y Económicas			0	0	0	0
a6) Previsiones			0	0	0	0
a7) Pago de Estímulos a Servidores Públicos			0	0	0	0
B. Materiales y Suministros (B-1+B-2+B-3+B-4+B-5+B-6+B-7+B-8+B-9)	1,526,043	0	1,526,043	1,181,229	1,181,080	344,817
b1) Materiales de Administración, Emisión de Documentos y Artículos Oficiales	510,985	0	519,808	486,253	486,253	33,733
b2) Alimentos y Utensilios	180,945	0	180,945	173,097	173,557	17,249
b3) Materiales Primas y Materiales de Producción y Comercialización			0	0	0	0
b4) Materiales y Artículos de Construcción y de Reparación	12,958	0	12,900	12,908	12,908	0
b5) Productos Químicos, Farmacéuticos y de Laboratorio	190,989	0	190,989	190,238	190,238	753
b6) Combustibles, Lubricantes y Aditivos	125,013	0	125,013	124,213	124,213	800
b7) Vestuario, Blancos, Prendas de Protección y Artículos Deportivos	85,728	0	85,728	74,873	74,873	10,855
b8) Materiales y Suministros Para Seguridad			0	0	0	0
b9) Herramientas, Relaciones y Accesorios y Accesorios Maquina	440,474	0	440,474	158,846	158,846	281,627
C. Servicios Generales (C-1+C-2+C-3+C-4+C-5+C-6+C-7+C-8+C-9)	11,482,752	-2,317,291	9,175,461	9,948,661	9,409,810	628,650
c1) Servicios Básicos	2,818,240	0	2,818,240	2,802,996	2,383,291	385,274
c2) Servicios de Arrendamiento	182,854	0	182,854	181,126	181,126	1,828
c3) Servicios Profesionales, Científicos, Técnicos y Otros Servicios	2,000,100	0	2,000,100	2,998,690	2,897,291	1,159
c4) Servicios Financieros, Bancarios y Comerciales	1,951,202	-776,000	281,202	281,202	281,190	0
c5) Servicios de Instalación, Reparación, Mantenimiento y Conservación	2,325,711	-770,000	1,555,711	1,532,842	1,529,533	22,889
c6) Servicios de Comunicación Social y Publicitaria	215,857	0	215,857	85,989	85,989	149,868
c7) Servicios de Traslado y Viáticos	1,290,421	-782,291	508,130	450,839	445,374	57,290
c8) Servicios Oficiales	268,098	0	268,098	233,590	233,590	34,508
c9) Otros Servicios Generales	340,180	3,000	342,180	341,158	341,158	4,062
D. Transferencias, Asignaciones, Subsidios y Otras Ayudas (D-1+D-2+D-3+D-4+D-5+D-6+D-7+D-8+D-9)	0	0	0	0	0	0
d1) Transferencias Internas y Asignaciones al Sector Público			0	0	0	0
d2) Transferencias al Resto del Sector Público			0	0	0	0
d3) Subsidios y Subvenciones			0	0	0	0
d4) Ayudas Sociales			0	0	0	0
d5) Pensiones y Jubilaciones			0	0	0	0
d6) Transferencias a Fideicomisos, Mandatos y Otros Análogos			0	0	0	0
d7) Transferencias a la Seguridad Social			0	0	0	0
d8) Donativos			0	0	0	0
d9) Transferencias al Exterior			0	0	0	0
E. Bienes Muebles, Inmuebles e Intangibles (E-1+E-2+E-3+E-4+E-5+E-6+E-7+E-8+E-9)	95,680	265,147	361,747	340,182	340,182	11,585
e1) Mobiliario y Equipo de Administración	95,680	265,147	361,747	340,182	340,182	11,585
e2) Mobiliario y Equipo Educativo y Recreativo			0	0	0	0
e3) Equipo e Instrumental Médico y de Laboratorio			0	0	0	0
e4) Vehículos y Equipo de Transporte			0	0	0	0
e5) Equipo de Defensa y Seguridad			0	0	0	0
e6) Maquinaria, Otros Equipos y Herramientas			0	0	0	0
e7) Activos Biológicos			0	0	0	0
e8) Bienes Inmuebles			0	0	0	0
e9) Activos Intangibles			0	0	0	0
F. Inversión Pública (F-1+F-2+F-3)	0	0	0	0	0	0
f1) Obra Pública en Bienes de Dominio Público			0	0	0	0
f2) Obra Pública en Bienes Propios			0	0	0	0
f3) Proyectos Productivos y Acciones de Fomento			0	0	0	0
G. Inversiones Financieras y Otras Provisiones (G-1+G-2+G-3+G-4+G-5+G-6+G-7)	0	0	0	0	0	0
g1) Inversiones Para el Fomento de Actividades Productivas			0	0	0	0
g2) Acciones y Participaciones de Capital			0	0	0	0
g3) Compra de Títulos y Valores			0	0	0	0
g4) Concesión de Préstamos			0	0	0	0
g5) Inversiones en Fideicomisos, Mandatos y Otros Análogos			0	0	0	0
Fideicomisos de Desastres Naturales (Informativo)			0	0	0	0
g6) Otras Inversiones Financieras			0	0	0	0
g7) Provisiones para Contingencias y Otras erogaciones Especiales			0	0	0	0
H. Participaciones y Aportaciones (H-1+H-2+H-3)	0	0	0	0	0	0
h1) Participaciones			0	0	0	0
h2) Aportaciones			0	0	0	0
h3) Convenios			0	0	0	0
I. Deuda Pública (I-1+I-2+I-3+I-4+I-5+I-6+I-7)	0	0	0	0	0	0
i1) Amortización de la Deuda Pública			0	0	0	0
i2) Intereses de la Deuda Pública			0	0	0	0
i3) Comisiones de la Deuda Pública			0	0	0	0
i4) Gastos de la Deuda Pública			0	0	0	0
i5) Costo por Coberturas			0	0	0	0
i6) Apoyos Financieros			0	0	0	0
i7) Adeudos de Ejercicios Fiscales Anteriores (ADEFAS)			0	0	0	0

Universidad Politécnica de Gómez Palacio (u)
Estado Análisis del Ejercicio del Presupuesto de Egresos Detallado - LDF
Clasificación por Objeto del Gasto (Capítulo y Concepto)
Del 1 de Enero al 31 de Diciembre de 2019 (u)
(PESOS)

Concepto (a)	Egresos					Subejercicio (a)
	Aprobado (a)	Asignaciones (Asignaciones)	Modificado	Devengado	Pagado	
I. Gasto (I=A+B+C+D+E+F+G+H+I)	0	334,748	334,748	334,748	264,748	0
A. Servicios Personales (A=a1+a2+a3+a4+a5+a6+a7)	0	0	0	0	0	0
a1) Remuneraciones al Personal de Carácter Permanente						
a2) Remuneraciones al Personal de Carácter Transitorio						
a3) Remuneraciones Adicionales y Especiales						
a4) Seguridad Social						
a5) Otras Prestaciones Sociales y Económicas						
a6) Provisiones						
a7) Pago de Estímulos a Servidores Públicos						
B. Materiales y Suministros (B=b1+b2+b3+b4+b5+b6+b7+b8)	0	0	0	0	0	0
b1) Materiales de Administración, Emisión de Documentos y Artículos Oficiales						
b2) Alimentos y Utensilios						
b3) Materiales Primas y Materiales de Producción y Comercialización						
b4) Materiales y Artículos de Construcción y de Reparación						
b5) Productos Químicos, Farmacéuticos y de Laboratorio						
b6) Combustibles, Lubricantes y Aditivos						
b7) Vestuario, Baños, Préndas de Protección y Artículos Deportivos						
b8) Materiales y Suministros Para Seguridad						
C. Servicios Generales (C=c1+c2+c3+c4+c5+c6+c7+c8+c9)	0	334,748	334,748	334,748	264,748	0
c1) Servicios Básicos						
c2) Servicios de Acondicionamiento						
c3) Servicios Profesionales, Científicos, Técnicos y Otros Servicios						
c4) Servicios Financieros, Bancarios y Comerciales						
c5) Servicios de Instalación, Reparación, Mantenimiento y Conservación						
c6) Servicios de Consultoría Social y Publicidad						
c7) Servicios de Tránsito y Viajes						
c8) Servicios Oficiales						
c9) Otros Servicios Generales		334,748	334,748	334,748	264,748	0
D. Transferencias, Asignaciones, Subsidios y Otras Ayudas (D=d1+d2+d3+d4+d5+d6+d7+d8+d9)	0	0	0	0	0	0
d1) Transferencias Internas y Asignaciones al Sector Público						
d2) Transferencias al Recto del Sector Público						
d3) Subsidios y Subvenciones						
d4) Ayudas Sociales						
d5) Pensiones y Jubilaciones						
d6) Transferencias a Fideicomisos, Mandatos y Otros Análogos						
d7) Transferencias a la Seguridad Social						
d8) Donativos						
d9) Transferencias al Exterior						
E. Bienes Muebles, Inmuebles e Intangibles (E=e1+e2+e3+e4+e5+e6+e7+e8+e9)	0	0	0	0	0	0
e1) Mobiliario y Equipo de Administración						
e2) Mobiliario y Equipo Educativo y Recreativo						
e3) Equipo e Instrumental Médico y de Laboratorio						
e4) Vehículos y Equipo de Transporte						
e5) Equipo de Defensa y Seguridad						
e6) Maquinaria, Otros Equipos y Herramientas						
e7) Activos Biológicos						
e8) Bienes Inmuebles						
e9) Activos Intangibles						
F. Inversión Pública (F=f1+f2+f3)	0	0	0	0	0	0
f1) Obra Pública en Bienes de Dominio Público						
f2) Obra Pública en Bienes Propios						
f3) Proyectos Productivos y Acciones de Fomento						
G. Inversiones Financieras y Otras Provisiones (G=g1+g2+g3+g4+g5+g6+g7)	0	0	0	0	0	0
g1) Inversiones Para el Fomento de Actividades Productivas						
g2) Acciones y Participaciones de Capital						
g3) Compra de Títulos y Valores						
g4) Concesión de Prestamos						
g5) Inversiones en Fideicomisos, Mandatos y Otros Análogos						
Fideicomisos de Desastres Naturales (Informativos)						
g6) Otras Inversiones Financieras						
g7) Provisiones para Contingencias y Otras Erogaciones Especiales						
H. Participaciones y Aportaciones (H=h1+h2+h3)	0	0	0	0	0	0
h1) Participaciones						
h2) Aportaciones						
h3) Convenios						
I. Deuda Pública (I=i1+i2+i3+i4+i5+i6+i7)	0	0	0	0	0	0
i1) Amortización de la Deuda Pública						
i2) Intereses de la Deuda Pública						
i3) Comisiones de la Deuda Pública						
i4) Costo de la Deuda Pública						
i5) Costo por Coberturas						
i6) Apoyos Financieros						
i7) Adeudos de Ejercicios Fiscales Anteriores (ACEFAS)						
II. Total de Egresos (II = I + II)	48,151,283	1,273,077	38,878,288	37,895,165	33,772,731	983,181

Universidad Politécnica de Gómez Palacio (a)
Estado Analítico del Ejercicio del Presupuesto de Egresos Detallado - LDF
Clasificación Administrativa
Del 1 de Enero al 31 de Diciembre de 2016 (b)
(PESOS)

Concepto (c)	Egresos					Subejercicio (e)
	Aprobado (d)	Ampliaciones/ Reducciones	Modificado	Devengado	Pagado	
I. Gasto No Etiquetado (I=A+B+C+D+E+F+G+H)	40,151,263	-1,607,728	38,543,537	37,589,356	33,508,082	983,181
RECTORIA	27,175,518	424,419	27,599,936	27,570,907	23,608,337	29,029
ADMINISTRATIVA	8,486,693	-2,317,291	6,169,402	6,034,426	5,860,107	134,976
ACADEMICO	2,302,202	0	2,302,202	2,063,509	2,063,509	238,663
PLANEACION	1,514,772	265,147	1,779,918	1,314,469	1,309,024	465,430
VINCULACION	672,078	0	672,078	577,006	577,026	95,053
						0
						0
						0
II. Gasto Etiquetado (II=A+B+C+D+E+F+G+H)	0	334,749	334,749	334,749	264,749	0
RECTORIA						0
ADMINISTRATIVA	0	334,749	334,749	334,749	264,749	0
ACADEMICO						0
PLANEACION						0
VINCULACION						0
						0
						0
						0
						0
III. Total de Egresos (III = I + II)	40,151,263	-1,272,977	38,878,288	37,895,105	33,772,751	983,181

Universidad Politécnica de Gómez Palacio (a)
 Estado Analítico del Ejercicio del Presupuesto de Egresos Detallado - LDF
 Clasificación Funcional (Finalidad y Función)
 Del 1 de Enero al 31 de Diciembre de 2019 (b)
 (PESOS)

Concepto (c)	Egresos					Subejercicio (h)
	Aprobado (d)	Ampliaciones/Reducciones	Modificado	Devengado	Pagado	
I. Gasto No Etiquetado (I=A+B+C+D)	40,151,263	-1,607,726	38,543,537	37,960,356	33,508,002	983,181
A. Gobierno (A=a1+a2+a3+a4+a5+a6+a7+a8)	0	0	0	0	0	0
a1) Legislación			0	0	0	0
a2) Justicia			0	0	0	0
a3) Coordinación de la Política de Gobierno			0	0	0	0
a4) Relaciones Exteriores			0	0	0	0
a5) Asuntos Financieros y Hacendarios			0	0	0	0
a6) Seguridad Nacional			0	0	0	0
a7) Asuntos de Orden Público y de Seguridad Interior			0	0	0	0
a8) Otros Servicios Generales			0	0	0	0
B. Desarrollo Social (B=b1+b2+b3+b4+b5+b6+b7)	40,151,263	-1,607,726	38,543,537	37,960,356	33,508,002	983,181
b1) Protección Ambiental			0	0	0	0
b2) Vivienda y Servicios a la Comunidad			0	0	0	0
b3) Salud			0	0	0	0
b4) Recreación, Cultura y Otras Manifestaciones Sociales			0	0	0	0
b5) Educación	40,151,263	-1,607,726	38,543,537	37,960,356	33,508,002	983,181
b6) Protección Social			0	0	0	0
b7) Otros Asuntos Sociales			0	0	0	0
C. Desarrollo Económico (C=c1+c2+c3+c4+c5+c6+c7+c8+c9)	0	0	0	0	0	0
c1) Asuntos Económicos, Comerciales y Laborales en General			0	0	0	0
c2) Agropecuaria, Silvicultura, Pesca y Caza			0	0	0	0
c3) Combustibles y Energía			0	0	0	0
c4) Minería, Manufacturas y Construcción			0	0	0	0
c5) Transporte			0	0	0	0
c6) Comunicaciones			0	0	0	0
c7) Turismo			0	0	0	0
c8) Ciencia, Tecnología e Innovación			0	0	0	0
c9) Otras Industrias y Otros Asuntos Económicos			0	0	0	0
D. Otras No Clasificadas en Funciones Anteriores (D=d1+d2+d3+d4)	0	0	0	0	0	0
d1) Transacciones de la Deuda Pública / Costo Financiero de la Deuda			0	0	0	0
d2) Transferencias, Participaciones y Aportaciones Entre Diferentes Niveles y Ordenes de Gobierno			0	0	0	0
d3) Saneamiento del Sistema Financiero			0	0	0	0
d4) Adeudos de Ejercicios Fiscales Anteriores			0	0	0	0
II. Gasto Etiquetado (II=A+B+C+D)	0	334,749	334,749	334,749	264,749	0
A. Gobierno (A=a1+a2+a3+a4+a5+a6+a7+a8)	0	0	0	0	0	0
a1) Legislación			0	0	0	0
a2) Justicia			0	0	0	0
a3) Coordinación de la Política de Gobierno			0	0	0	0
a4) Relaciones Exteriores			0	0	0	0
a5) Asuntos Financieros y Hacendarios			0	0	0	0
a6) Seguridad Nacional			0	0	0	0
a7) Asuntos de Orden Público y de Seguridad Interior			0	0	0	0
a8) Otros Servicios Generales			0	0	0	0
B. Desarrollo Social (B=b1+b2+b3+b4+b5+b6+b7)	0	334,749	334,749	334,749	264,749	0
b1) Protección Ambiental			0	0	0	0
b2) Vivienda y Servicios a la Comunidad			0	0	0	0
b3) Salud			0	0	0	0
b4) Recreación, Cultura y Otras Manifestaciones Sociales			0	0	0	0
b5) Educación		334,749	334,749	334,749	264,749	0
b6) Protección Social			0	0	0	0
b7) Otros Asuntos Sociales			0	0	0	0
C. Desarrollo Económico (C=c1+c2+c3+c4+c5+c6+c7+c8+c9)	0	0	0	0	0	0
c1) Asuntos Económicos, Comerciales y Laborales en General			0	0	0	0
c2) Agropecuaria, Silvicultura, Pesca y Caza			0	0	0	0
c3) Combustibles y Energía			0	0	0	0
c4) Minería, Manufacturas y Construcción			0	0	0	0
c5) Transporte			0	0	0	0
c6) Comunicaciones			0	0	0	0
c7) Turismo			0	0	0	0
c8) Ciencia, Tecnología e Innovación			0	0	0	0
c9) Otras Industrias y Otros Asuntos Económicos			0	0	0	0

Universidad Politécnica de Gómez Palacio (a)
 Estado Analítico del Ejercicio del Presupuesto de Egresos Detallado - LOF
 Clasificación Funcional (Finalidad y Función)
 Del 1 de Enero al 31 de Diciembre de 2019 (b)
 (PESOS)

Concepto (c)	Egresos					Subejercicio (e)
	Aprobado (f)	Ampliaciones/Reducciones	Modificado	Devengado	Pagado	
D. Otras No Clasificadas en Funciones Anteriores (D=d1+d2+d3+d4)	0	0	0	0	0	0
d1) Transacciones de la Deuda Pública/ Costo Financiero de la Deuda			0			0
d2) Transferencias, Participaciones y Aportaciones Entre Diferentes Niveles y Órdenes de Gobierno			0			0
d3) Serviciamiento del Sistema Financiero			0			0
d4) Adeudos de Ejercicios Fiscales Anteriores			0			0
II. Total de Egresos (II = I + D)	40,151,263	-1,272,677	38,878,286	37,855,105	33,772,751	983,181