

Universidad Politécnica GÓMEZ PALACIO

"LIDERAZGO E INNOVACIÓN CON ESPÍRITU HUMANO"

CUENTA PUBLICA 2024



INTRODUCCIÓN

Contexto Institucional

La Universidad Politécnica de Gómez Palacio fue creada el 03 de agosto de 2005 como institución de educación superior, con carácter de organismo público descentralizado, con personalidad jurídica y patrimonio propio, localizada en Carretera El Vergel - La Torreña Km. 0 820, Localidad El Vergel, Gómez Palacio, Durango. México.

Al momento de su nacimiento ofrece tres carreras: Ingeniería en Biotecnología, Ingeniería en Tecnologías de la Información e Ingeniería en Tecnologías de Manufactura Industrial. En septiembre de 2006 se oferta la Licenciatura en Administración de Negocios Internacionales y en septiembre de 2011 la Ingeniería en Animación y Efectos Visuales.

Atendiendo la demanda de actualización en septiembre 2024 se aperturan nuevas carreras con el nuevo modelo educativo siendo las siguientes: Técnico Superior Universitario en Biotecnología, Técnico Superior Universitario en Producción Audiovisual y Animación 2D, Técnico Superior Universitario en Proceso de Fabricación, Técnico Superior Universitario en el Desarrollo de Software Multiplataforma, Técnico superior Universitario en Ciencias de Datos y Técnico Superior Universitario en Procesos Logísticos, ofreciendo a los alumnos doble titulación.

La misión institucional es impartir educación superior de calidad mediante un Modelo Educativo basado en competencias fortalecido a través de procesos certificados y acreditados, impulsando la formación integral y visión emprendedora del ser humano que contribuya en el desarrollo económico, social y cultural de la región y el país promoviendo la sustentabilidad de su entorno, bajo el compromiso de cumplir los requisitos institucionales legales y reglamentarios aplicables vigentes.

El propósito de la Universidad Politécnica de Gómez Palacio es contribuir significativamente al desarrollo nacional y en particular al desarrollo del Estado de Durango atendiendo con calidad y pertinencia las necesidades de formación y actualización de profesionales, de generación y aplicación de conocimientos y tecnologías, realizando acciones de recuperación, conservación y difusión de la cultura duranguense y, de divulgación de las culturas nacional y universal.



Resultados de Ejercicio

En Universidad Politécnica de Gómez Palacio el desarrollo académico de los alumnos en el principal objetivo que se tiene, es por eso que en el año 2024 en el área académica se lograron los siguientes resultados;


- El 2% más de matrícula respecto al ciclo anterior
- La reacreditación de la carrera Licenciatura en Negocios Internacionales,
- El 86% de los alumnos de reingreso como matrícula de buena calidad
- El 82% de docentes capacitados en andragogía.

Para brindar una educación completa, se tienen actividades culturales, artísticas y deportivas, incentivando a los alumnos a formar parte de alguna de ellas.

Otro siguiente eje rector es de suma importancia es la vinculación con el sector productivo, en donde la estadística arroja que el 65% de los egresados se colocan a los 6 meses de egreso. El sector productivo y social, son los mismos posibles empleadores de nuestros egresados, por lo que se mantiene una comunicación abierta y continua. En esta área se presentaron dificultades en la realización de convenios con el sector productivo, para el siguiente año se establecen diversas estrategias para lograr las metas estipuladas.

La Universidad Politécnica de Gómez Palacio, a pesar de que recibe recursos limitados, cuenta con un compromiso de sus recursos humanos para poder llevar a cabo las estrategias y acciones que permitan mejorar el servicio educativo y así lograr que el alumno egrese con habilidades y competencias que el sector productivo y social requiere.





INFORMACION CONTABLE

A handwritten signature or mark in blue ink, located in the bottom right corner of the page.

UNIVERSIDAD POLITÉCNICA DE GÓMEZ PALACIO

CUENTA PÚBLICA 2024


Estado de Actividades

Del 1 de Enero al 31 de Diciembre de 2024 y 2023

(Cifras en pesos)

CONCEPTO	2024	2023
INGRESOS Y OTROS BENEFICIOS		
Ingresos de Gestión	5,080,042.84	8,732,816.42
Impuestos	0.00	0.00
Cuotas y Aportaciones de Seguridad Social	0.00	0.00
Contribuciones de Mejoras	0.00	0.00
Derechos	0.00	0.00
Productos	3,586.56	2,051.35
Aprovechamientos	0.00	0.00
Ingresos por Venta de Bienes y Prestación de Servicios	5,076,456.28	8,730,765.07
Participaciones, Aportaciones, Convenios, Incentivos Derivados de la Colaboración Fiscal, Fondos	42,583,788.00	35,702,062.00
Participaciones, Aportaciones, Convenios, Incentivos Derivados de la Colaboración Fiscal y Fondos Distintos de Aportaciones	0.00	0.00
Transferencias, Asignaciones, Subsidios y Subvenciones, y Pensiones y Jubilaciones	42,583,788.00	35,702,062.00
Otros Ingresos y Beneficios	0.00	0.00
Ingresos Financieros	0.00	0.00
Incremento por Variación de Inventarios	0.00	0.00
Disminución del Exceso de Estimaciones por Pérdida o Deterioro u Obsolescencia	0.00	0.00
Disminución del Exceso de Provisiones	0.00	0.00
Otros Ingresos y Beneficios Varios	0.00	0.00
Total de Ingresos y Otros Beneficios	47,663,830.84	44,434,878.42
GASTOS Y OTRAS PÉRDIDAS		
Gastos de Funcionamiento	48,870,656.06	40,457,934.00
Servicios Personales	30,582,788.99	28,347,685.53
Materiales y Suministros	3,571,442.60	2,366,808.00
Servicios Generales	14,716,424.47	9,743,440.47
Transferencias, Asignaciones, Subsidios y Otras Ayudas	0.00	0.00
Transferencias Internas y Asignaciones al Sector Público	0.00	0.00
Transferencias al Resto del Sector Público	0.00	0.00
Subsidios y Subvenciones	0.00	0.00
Ayudas Sociales	0.00	0.00
Pensionamientos y Jubilaciones	0.00	0.00
Transferencias a Fideicomisos, Mandatos y Contratos Análogos	0.00	0.00
Transferencias a la Seguridad Social	0.00	0.00
Donativos	0.00	0.00
Transferencias al Exterior	0.00	0.00
Participaciones y Aportaciones	0.00	0.00
Participaciones	0.00	0.00
Aportaciones	0.00	0.00
Convenios	0.00	0.00
Intereses, Comisiones y Otros Gastos de la Deuda Pública	0.00	0.00
Intereses de la Deuda Pública	0.00	0.00
Comisiones de la Deuda Pública	0.00	0.00
Gastos de la Deuda Pública	0.00	0.00
Costo por Coberturas	0.00	0.00
Apoyos Financieros	0.00	0.00
Otros Gastos y Pérdidas Extraordinarias	4,865,185.07	4,172,725.05
Estimaciones, Depreciaciones, Deterioros, Obsolescencia y Amortizaciones	4,865,184.61	4,172,719.83
Provisiones	0.00	0.00
Disminución de Inventarios	0.00	0.00
Otros Gastos	0.46	5.22
Inversión Pública	0.00	0.00
Inversión Pública no Capitalizable	0.00	0.00
Total de Gastos y Otras Pérdidas	53,735,841.13	44,630,659.05
Resultados del Ejercicio (Ahorro/Desahorro)	-6,072,010.29	-195,780.63

Bajo protesta de decir verdad declaramos que los Estados Financieros y sus notas, son razonablemente correctos y son responsabilidad del emisor


CARLOS GERARDO LANDEROS ARAUJO
RECTOR


LUZ ADRIANA POSADA TINTOR
SECRETARIA ADMINISTRATIVA


MARÍA ZÚÑIGA MEDRANO RAMÍREZ
JEFATURA DE RECURSOS FINANCIEROS

CONCEPTO	2024	2023	CONCEPTO	2024	2023
ACTIVO			PASIVO		
<i>Activo Circulante</i>			<i>Pasivo Circulante</i>		
Efectivo y Equivalentes	48,064,547.75	47,898,456.28	Cuentas por Pagar a Corto Plazo	2,640,357.73	2,207,747.67
Derechos a Recibir Efectivo o Equivalentes	0.00	0.00	Documentos por Pagar a Corto Plazo	0.00	0.00
Derechos a Recibir Bienes o Servicios	0.00	0.00	Parción a Corto Plazo de la Deuda Pública a Largo Plazo	0.00	0.00
Inventarios	0.00	0.00	Títulos y Valores a Corto Plazo	0.00	0.00
Almacenes	0.00	0.00	Pasivos Diferidos a Corto Plazo	0.00	0.00
Estimación por Pérdida o Deterioro de Activos Circulantes	0.00	0.00	Fondos y Bienes de Terceros en Garantía y/o Administración a Corto Plazo	0.00	0.00
Otros Activos Circulantes	0.00	0.00	Provisiones a Corto Plazo	0.00	0.00
Total de Activos Circulantes	48,064,547.75	47,898,456.28	Otros Pasivos a Corto Plazo	0.00	0.00
			Total de Pasivos Circulantes	2,640,357.73	2,207,747.67
<i>Activo No Circulante</i>			<i>Pasivo No Circulante</i>		
Inversiones Financieras a Largo Plazo	0.00	0.00	Cuentas por Pagar a Largo Plazo	0.00	0.00
Derechos a Recibir Efectivo o Equivalentes a Largo Plazo	22,500.00	22,500.00	Documentos por Pagar a Largo Plazo	0.00	0.00
Bienes Inmuebles, Infraestructura y Construcciones en Proceso	456,616,733.53	456,616,733.53	Deuda Pública a Largo Plazo	0.00	0.00
Bienes Muebles	23,811,457.85	60,768,609.98	Pasivos Diferidos a Largo Plazo	0.00	0.00
Activos Intangibles	0.00	1,335,890.77	Fondos y Bienes de Terceros en Garantía y/o en Administración a Largo Plazo	14,906,031.76	12,514,791.52
Depreciación, Deterioro y Amortización Acumulada de Bienes	-30,024,671.48	-76,879,039.68	Provisiones a Largo Plazo	25,789,455.10	23,767,219.18
Activos Diferidos	0.00	0.00	Total de Pasivos No Circulantes	40,695,486.86	36,282,010.70
Estimación por Pérdida o Deterioro de Activos no Circulantes	0.00	0.00			
Otros Activos no Circulantes	0.00	0.00	Total del Pasivo	43,335,844.59	38,489,758.37
Total de Activos No Circulantes	450,426,019.90	441,864,694.60	HACIENDA PÚBLICA/ PATRIMONIO		
Total del Activo	498,490,567.65	489,763,150.88	<i>Hacienda Pública/Patrimonio Contribuido</i>	9,803,987.63	9,803,987.63
			Aportaciones	826,678.57	826,678.57
			Donaciones de Capital	8,977,309.06	8,977,309.06
			Actualización de la Hacienda Pública / Patrimonio	0.00	0.00
			<i>Hacienda Pública/Patrimonio Generado</i>	445,350,735.43	441,469,404.88
			Resultados del Ejercicio (Ahorro / Desahorro)	-6,072,010.29	-195,780.63
			Resultados de Ejercicios Anteriores	107,637,258.79	97,879,698.58
			Revalúos	343,785,486.93	343,785,486.93
			Reservas	0.00	0.00
			Rectificaciones de Resultados de Ejercicios Anteriores	0.00	0.00
			<i>Exceso o Insuficiencia en la Actualización de la Hacienda Pública/Patrimonio</i>	0.00	0.00
			Resultado por Posición Monetaria	0.00	0.00
			Resultado por Tenencia de Activos no Monetarios	0.00	0.00
			Total Hacienda Pública/ Patrimonio	455,154,723.06	451,273,392.51
			Total del Pasivo y Hacienda Pública / Patrimonio	498,490,567.65	489,763,150.88

Bajo protesta de decir verdad declaramos que los Estados Financieros y sus notas, son razonablemente correctos y son responsabilidad del emisor



CARLOS GERARDO LANDEROS ARAUJO
RECTOR



LUZ ADRIANA POSADA TINTOR
SECRETARÍA ADMINISTRATIVA



NARCISCA ZUGUE MEDRANO RAMIREZ
JEFATURA RECURSOS FINANCIEROS

UNIVERSIDAD POLITÉCNICA DE GÓMEZ PALACIO

CUENTA PÚBLICA 2024

Estado de Variación en la Hacienda Pública

Del 1 de Enero al 31 de Diciembre de 2024

(Cifras en pesos)

CONCEPTO	Hacienda Pública/Patrimonio Contribuido	Hacienda Pública/Patrimonio Generado de Ejercicios Anteriores	Hacienda Pública/Patrimonio Generado del Ejercicio	Exceso o Insuficiencia en la Actualización de la Hacienda Pública / Patrimonio	TOTAL
Hacienda Pública / Patrimonio Contribuido Neto de 2023	9,803,987.63				9,803,987.63
Aportaciones	826,678.57				826,678.57
Donaciones de Capital	8,977,309.06				8,977,309.06
Actualización de la Hacienda Pública/Patrimonio	0.00				0.00
Hacienda Pública / Patrimonio Generado Neto de 2023		441,665,185.51	-195,780.63		441,469,404.88
Resultados del Ejercicio (Ahorro/Desahorro)			-195,780.63		-195,780.63
Resultados de Ejercicios Anteriores		97,879,698.58			97,879,698.58
Revalúos		343,785,486.93			343,785,486.93
Reservas		0.00			0.00
Rectificaciones de Resultados de Ejercicios Anteriores		0.00			0.00
Exceso o Insuficiencia en la Actualización de la Hacienda Pública / Patrimonio Neto de 2023				0.00	0.00
Resultado por Posición Monetaria				0.00	0.00
Resultado por Tenencia de Activos no Monetarios				0.00	0.00
Hacienda Pública/Patrimonio Neto Final de 2023	9,803,987.63	441,665,185.51	-195,780.63	0.00	451,273,392.51
Cambios en la Hacienda Pública / Patrimonio Contribuido Neto de 2024	0.00				0.00
Aportaciones	0.00				0.00
Donaciones de Capital	0.00				0.00
Actualización de la Hacienda Pública/Patrimonio	0.00				0.00
Variaciones de la Hacienda Pública / Patrimonio Generado Neto de 2024		9,757,560.21	-5,876,229.66		3,881,330.55
Resultados del Ejercicio (Ahorro/Desahorro)			-6,072,010.29		-6,072,010.29
Resultados de Ejercicios Anteriores		9,757,560.21	195,780.63		9,953,340.84
Revalúos			0.00		0.00
Reservas			0.00		0.00
Rectificaciones de Resultados de Ejercicios Anteriores			0.00		0.00
Cambios en el Exceso o Insuficiencia en la Actualización de la Hacienda Pública / Patrimonio Neto de 2024				0.00	0.00
Resultado por Posición Monetaria				0.00	0.00
Resultado por Tenencia de Activos no Monetarios				0.00	0.00
Hacienda Pública / Patrimonio Neto Final de 2024	9,803,987.63	451,422,745.72	-6,072,010.29	0.00	455,154,723.06

Bajo protesta de decir verdad declaramos que los Estados Financieros y sus notas, son razonablemente correctos y son responsabilidad del emisor


 CARLOS GERARDO LANDEROS ARAUJO
 RECTOR


 NARCISCA ZUGAGA MEDRANO RAMÍREZ
 JEFATURA RECURSOS FINANCIEROS


 LUZ ADRIANA POSADA TINTOR
 SECRETARIA ADMINISTRATIVA

UNIVERSIDAD POLITÉCNICA DE GÓMEZ PALACIO
CUENTA PÚBLICA 2024
Estado de Cambios en la Situación Financiera
Al 31 de Diciembre de 2024
(Cifras en pesos)

CONCEPTO	Origen	Aplicación	CONCEPTO	Origen	Aplicación
ACTIVO	-	8,727,416.77	PASIVO	4,846,086.22	-
Activo Circulante	-	166,091.47	Pasivo Circulante	432,610.06	-
Efectivo y Equivalentes	-	166,091.47	Cuentas por Pagar a Corto Plazo	432,610.06	-
Derechos a Recibir Efectivo o Equivalentes	-	-	Documentos por Pagar a Corto Plazo	-	-
Derechos a Recibir Bienes o Servicios	-	-	Porción a Corto Plazo de la Deuda Pública a Largo Plazo	-	-
Inventarios	-	-	Títulos y Valores a Corto Plazo	-	-
Almacenes	-	-	Pasivos Diferidos a Corto Plazo	-	-
Estimación por Pérdida o Deterioro de Activos Circulantes	-	-	romos y bienes de terceros en garantía y/o administración a Corto Plazo	-	-
Otros Activos Circulantes	-	-	Provisiones a Corto Plazo	-	-
			Otros Pasivos a Corto Plazo	-	-
Activo No Circulante	-	8,561,325.30	Pasivo No Circulante	4,413,476.16	-
Inversiones Financieras a Largo Plazo	-	-	Cuentas por Pagar a Largo Plazo	-	-
Derechos a Recibir Efectivo o Equivalentes a Largo Plazo	-	-	Documentos por Pagar a Largo Plazo	-	-
Bienes Inmuebles, Infraestructura y Construcciones en Proceso	-	-	Deuda Pública a Largo Plazo	-	-
Bienes Muebles	36,957,152.13	-	Pasivos Diferidos a Largo Plazo	-	-
Activos Intangibles	1,335,890.77	-	romos y bienes de terceros en garantía y/o en administración a Largo Plazo	2,391,240.24	-
Depreciación, Deterioro y Amortización Acumulada de Bienes	-	46,854,368.20	Provisiones a Largo Plazo	2,022,235.92	-
Activos Diferidos	-	-			
Estimación por Pérdida o Deterioro de Activos no Circulantes	-	-	HACIENDA PÚBLICA/ PATRIMONIO	3,881,330.55	-
Otros Activos no Circulantes	-	-			
			Hacienda Pública/Patrimonio Contribuido	-	-
			Aportaciones	-	-
			Donaciones de Capital	-	-
			Actualización de la Hacienda Pública / Patrimonio	-	-
			Hacienda Pública/Patrimonio Generado	3,881,330.55	-
			Resultados del Ejercicio (Ahorro / Desahorro)	-	5,876,229.66
			Resultados de Ejercicios Anteriores	9,757,560.21	-
			Revalúos	-	-
			Reservas	-	-
			Rectificaciones de Resultados de Ejercicios Anteriores	-	-
			Exceso o Insuficiencia en la Actualización de la Hacienda	-	-
			Resultado por Posición Monetaria	-	-
			Resultado por Tenencia de Activos no Monetarios	-	-

Bajo protesta de decir verdad declaramos que los Estados Financieros y sus notas, son razonablemente correctos y son responsabilidad del emisor


CARLOS GERARDO LANDEROS ARAUJO
RECTOR


LUZ ADRIANA POSADA TINTOR
SECRETARÍA ADMINISTRATIVA


FRANCISCA ZÚNIGA MEDRANO RAMÍREZ
JEFATURA DE RECURSOS FINANCIEROS

UNIVERSIDAD POLITÉCNICA DE GÓMEZ PALACIO
 CUENTA PÚBLICA 2024
 Estado de Flujos de Efectivo
 Del 1 de Enero al 31 de Diciembre de 2024 y 2023
 (Cifras en pesos)

CONCEPTO	2024	2023
Flujos de Efectivo de las Actividades de Gestión		
Origen	47,663,822.27	44,434,878.42
Impuestos	0.00	0.00
Cuotas y Aportaciones de Seguridad Social	0.00	0.00
Contribuciones de mejoras	0.00	0.00
Derechos	0.00	0.00
Productos	3,586.56	2,051.35
Aprovechamientos	0.00	0.00
Ingresos por Venta de Bienes y Prestación de Servicios	5,076,447.71	8,730,765.07
Participaciones, Aportaciones, Convenios, Incentivos Derivados de la Colaboración Fiscal, Fondos Distintos de Aportaciones	0.00	0.00
Transferencias, Asignaciones, Subsidios y Subvenciones, y Pensiones y Jubilaciones	42,583,788.00	35,702,062.00
Otros Orígenes de Operación	0.00	0.00
Aplicación	45,172,835.08	39,235,898.88
Servicios Personales	30,582,788.99	28,347,685.53
Materiales y Suministros	2,344,030.44	2,114,874.70
Servicios Generales	12,246,015.65	8,773,338.65
Transferencias Internas y Asignaciones al Sector Público	0.00	0.00
Transferencias al resto del Sector Público	0.00	0.00
Subsidios y Subvenciones	0.00	0.00
Ayudas Sociales	0.00	0.00
Pensiones y Jubilaciones	0.00	0.00
Transferencias a Fidelcomisos, Mandatos y Contratos Análogos	0.00	0.00
Transferencias a la Seguridad Social	0.00	0.00
Donativos	0.00	0.00
Transferencias al Exterior	0.00	0.00
Participaciones	0.00	0.00
Aportaciones	0.00	0.00
Convenios	0.00	0.00
Otras Aplicaciones de Operación	0.00	0.00
Flujos Netos de Efectivo por Actividades de Operación	2,490,987.19	5,198,979.54
Flujos de Efectivo de las Actividades de Inversión		
Origen	0.00	0.00
Bienes Inmuebles, Infraestructura y Construcciones en Proceso	0.00	0.00
Bienes Muebles	0.00	0.00
Otros Orígenes de Inversión	0.00	0.00
Aplicación	55,925.03	473,896.54
Bienes inmuebles, Infraestructura y Construcciones en Proceso	0.00	0.00
Bienes Muebles	55,925.03	473,896.54
Otras Aplicaciones de Inversión	0.00	0.00
Flujos Netos de Efectivo por Actividades de Inversión	-55,925.03	-473,896.54
Flujo de Efectivo de las Actividades de Financiamiento		
Origen	11,118,461.72	18,205,081.19
Endeudamiento Neto	0.00	0.00
Interno	0.00	0.00
Externo	0.00	0.00
Otros Orígenes de Financiamiento	11,118,461.72	18,205,081.19
Aplicación	13,387,432.41	19,557,645.34
Servicios de la Deuda	0.00	0.00
Interno	0.00	0.00
Externo	0.00	0.00
Otras Aplicaciones de Financiamiento	13,387,432.41	19,557,645.34
Flujos netos de Efectivo por Actividades de Financiamiento	-2,268,970.69	-1,352,564.15
Incremento/Disminución Neta en el Efectivo y Equivalentes al Efectivo	166,091.47	3,372,518.85
Efectivo y Equivalente al Efectivo al Inicio del Ejercicio	47,898,456.28	44,525,937.43
Efectivo y Equivalente al Efectivo al Final del Ejercicio	48,064,547.75	47,898,456.28

Bajo protesta de decir verdad declaramos que los Estados Financieros y sus notas, son razonablemente correctos y son responsabilidad del emisor

CARLOS GERARDO LANDEROS ARAUJO
 RECTOR

LUZ ADRIANA POSADA TINTOR
 SECRETARÍA ADMINISTRATIVA

MARLEISA JUJUY MERRANO RAMÍREZ
 JEFE DE TURNO DE RECURSOS FINANCIEROS

UNIVERSIDAD POLITÉCNICA DE GÓMEZ PALACIO
INFORME DE PASIVOS CONTINGENTES

AL 31 DE DICIEMBRE DE 2024

DEMANDAS:

SIN INFORMACIÓN QUE REVELAR

JUICIOS:

SIN INFORMACIÓN QUE REVELAR

AVALES:

SIN INFORMACIÓN QUE REVELAR

GARANTÍAS:

SIN INFORMACIÓN QUE REVELAR



CARLOS GERARDO LANDEROS ARAUJO

RECTOR



LUZ ADRIANA POSADA TINTOR

SECRETARIA ADMINISTRATIVA



NARGISA ZUCEY MEDRAÑO RAMÍREZ

JEFA DEL DPTO. DE RECURSOS
FINANCIEROS

UNIVERSIDAD POLITÉCNICA DE GÓMEZ PALACIO
CUENTA PÚBLICA 2024
Estado Analítico del Activo
 Del 1 de Enero al 31 de Diciembre de 2024
 (Cifras en pesos)

CONCEPTO	Saldo Inicial 1	Cargos del Periodo 2	Abonos del Periodo 3	Saldo Final 4=(1+2-3)	Variación del Periodo (4-1)
ACTIVO	489,763,150.88	182,204,958.11	173,477,541.34	498,490,567.65	8,727,416.77
Activo Circulante	47,898,456.28	106,673,947.45	106,507,855.98	48,064,547.75	166,091.47
Efectivo y Equivalentes	47,898,456.28	58,782,283.99	58,616,192.52	48,064,547.75	166,091.47
Derechos a Recibir Efectivo o Equivalentes	0.00	47,891,663.46	47,891,663.46	0.00	0.00
Derechos a Recibir Bienes o Servicios	0.00	0.00	0.00	0.00	0.00
Inventarios	0.00	0.00	0.00	0.00	0.00
Almacenes	0.00	0.00	0.00	0.00	0.00
Estimación por Pérdida o Deterioro de Activos Circulantes	0.00	0.00	0.00	0.00	0.00
Otros Activos Circulantes	0.00	0.00	0.00	0.00	0.00
Activo No Circulante	441,864,694.60	75,531,010.66	66,969,685.36	450,426,019.90	8,561,325.30
Inversiones Financieras a Largo Plazo	0.00	0.00	0.00	0.00	0.00
Derechos a Recibir Efectivo o Equivalentes a Largo Plazo	22,500.00	0.00	0.00	22,500.00	0.00
Bienes Inmuebles, Infraestructura y Construcciones en Proceso	456,616,733.53	0.00	0.00	456,616,733.53	0.00
Bienes Muebles	60,768,609.98	23,811,457.85	60,768,609.98	23,811,457.85	-36,957,152.13
Activos Intangibles	1,335,890.77	0.00	1,335,890.77	0.00	-1,335,890.77
Depreciación, Deterioro y Amortización Acumulada de Bienes	-76,879,039.68	-51,719,552.81	-4,865,184.61	-30,024,671.48	46,854,368.20
Activos Diferidos	0.00	0.00	0.00	0.00	0.00
Estimación por Pérdida o Deterioro de Activos no Circulantes	0.00	0.00	0.00	0.00	0.00
Otros Activos no Circulantes	0.00	0.00	0.00	0.00	0.00

Bajo protesta de decir verdad declaramos que los Estados Financieros y sus notas, son razonablemente correctos y son responsabilidad del emisor


 CARLOS GERARDO LANDEROS ARAUJO
 RECTOR


 NARCISCA JUGEY MEDRANO RAMIREZ
 JEFATURA DE RECURSOS FINANCIEROS


 LUZ ADRIANA POSADA TINTOR
 SECRETARIA ADMINISTRATIVA

UNIVERSIDAD POLITÉCNICA DE GÓMEZ PALACIO

CUENTA PÚBLICA 2024

Estado Analítico de la Deuda y Otros Pasivos

Del 1 de Enero al 31 de Diciembre de 2024

(Cifras en pesos)


Denominación de las Deudas	Moneda de Contratación	Institución o País Acreedor	Saldo Inicial del Periodo	Saldo Final del Periodo
DEUDA PÚBLICA				
Corto Plazo				
Deuda Interna				
Instituciones de Crédito			0.00	0.00
Títulos y Valores			0.00	0.00
Arrendamientos Financieros			0.00	0.00
Deuda Externa				
Organismos Financieros Internacionales			0.00	0.00
Deuda Bilateral			0.00	0.00
Títulos y Valores			0.00	0.00
Arrendamientos Financieros			0.00	0.00
Subtotal a Corto Plazo			0.00	0.00
Largo Plazo				
Deuda Interna				
Instituciones de Crédito			0.00	0.00
Títulos y Valores			0.00	0.00
Arrendamientos Financieros			0.00	0.00
Deuda Externa				
Organismos Financieros Internacionales			0.00	0.00
Deuda Bilateral			0.00	0.00
Títulos y Valores			0.00	0.00
Arrendamientos Financieros			0.00	0.00
Subtotal a Largo Plazo			0.00	0.00
Otros Pasivos			38,489,758.37	43,335,844.59
Total Deuda y Otros Pasivos			38,489,758.37	43,335,844.59

- El saldo inicial del período se refiere al inicio del ejercicio

Bajo protesta de decir verdad declaramos que los Estados Financieros y sus notas, son razonablemente correctos y son responsabilidad del emisor



CARLOS GERARDO LANDEROS ARAUJO
RECTOR



LUZ ADRIANA POSADA TINTOR
SECRETARÍA ADMINISTRATIVA



NARCISCA ZUGUEY MEDRANO REMIREZ
JEFATURA RECURSOS FINANCIEROS

UNIVERSIDAD POLITÉCNICA DE GÓMEZ PALACIO
NOTAS A LOS ESTADOS FINANCIEROS
AL 31 DE DICIEMBRE DEL 2024
a) NOTAS DE GESTIÓN ADMINISTRATIVA.

1. Autorización e Historia

a) Fecha de creación del ente público.

La Universidad Politécnica de Gómez Palacio, es un Organismo Descentralizado del Poder Ejecutivo del Estado de Durango, fue creada mediante decreto el 03 de agosto de 2005 como institución de educación superior, con carácter de organismo público descentralizado, con personalidad jurídica y patrimonio propio, localizada en Carretera El Vergel - La Torreña Km. 0 820, Localidad El Vergel, Gómez Palacio, Durango. México.

b) Principales cambios en su estructura

Al momento de su nacimiento ofrece tres carreras: Ingeniería en Biotecnología, Ingeniería en Tecnologías de la Información e Ingeniería en Tecnologías de Manufactura Industrial. En septiembre de 2006 se oferta la Licenciatura en Administración de Negocios Internacionales y en septiembre de 2011 la Ingeniería en Animación y Efectos Visuales.

2. Panorama Económico y Financiero

La Universidad obtiene ingresos de tres fuentes: Subsidio Federal, Transferencias Estatales e Ingresos Propios basados principalmente en el cobro de cuotas de inscripciones, reinscripciones, y fichas, entre otros. Constantemente se ha buscado que la toma de decisiones de la administración coadyuve a una mejor operación del recurso humano y financiero, siempre apegados a los principios de legalidad en el uso responsable de los recursos públicos.

3. Organización y Objeto social

a) Objeto social

La Universidad forma parte del Sistema Estatal de Educación Superior del Estado de Durango y adopta el modelo educativo del Subsistema Nacional de Universidades Politécnicas, con apego a las normas, políticas y lineamientos establecidos de común acuerdo, entre las autoridades educativas estatales y federales.

El principal objeto de la Universidad Politécnica es formar profesionistas de manera integral, dotándolos de las competencias necesarias para integrarse a cualquier ambiente de trabajo.

b) Principal actividad.

En particular, se busca que los alumnos adquieran capacidades generales para aprender y actualizarse; para identificar, plantear y resolver problemas; para formular y gestionar proyectos; y para comunicarse efectivamente, por lo que la principal actividad es ofrecer educación de calidad mediante la certificación

UNIVERSIDAD POLITÉCNICA DE GÓMEZ PALACIO
NOTAS A LOS ESTADOS FINANCIEROS
AL 31 DE DICIEMBRE DEL 2024

a) NOTAS DE GESTIÓN ADMINISTRATIVA.

de las carreras ofertadas para formar profesionistas que aporten al desarrollo de la región y del país.

c) Ejercicio fiscal.

La presente información corresponde del 01 de Enero al 31 de Diciembre del 2024.

d) Régimen jurídico.

La Universidad Politécnica de Gómez Palacio se encuentra inscrita en el Servicio de Administración Tributaria con clave de Registro Federal de Contribuyentes UPG050811PS8 como sujeto directo del título III de la ley del impuesto sobre la renta que corresponde a las personas morales con fines no lucrativos

e) Consideraciones fiscales del ente: revelar el tipo de contribuciones que esté obligado a pagar o retener.

Las principales obligaciones fiscales de la Universidad Politécnica de Gómez Palacio son:

- Presentar la declaración y pago provisional mensual de retenciones del impuesto sobre la renta por el concepto del pago de asimilados a salarios.
- Presentar la declaración y pago provisional mensual de las retenciones por los servicios profesionales recibidos de personas físicas.
- Emitir comprobantes fiscales digitales de acuerdo a la normativa aplicable.

f) Estructura organizacional básica.

La Universidad se encuentra estructurada por una Rectoría, con una secretaria académica y una secretaria administrativa y toda la estructura que estas direcciones conllevan, tal como lo marca el decreto de creación.

g) Fideicomisos de los cuales es fideicomitente o fideicomisario, y contratos análogos, incluyendo mandatos de los cuales es parte.

No aplica. La Universidad no es parte de ningún Fideicomiso o algún mandato que incluya contratos análogos.

4. Bases de Preparación de los Estados Financieros

a) Si se ha observado la normatividad emitida por el CONAC y las disposiciones legales aplicables.

Las bases de preparación de los estados financieros observan en cierta medida la normatividad emitida por el Consejo Nacional de Armonización Contable (CONAC) y las disposiciones legales aplicables por ser el órgano de coordinación para la armonización de la contabilidad gubernamental y que

UNIVERSIDAD POLITÉCNICA DE GÓMEZ PALACIO
NOTAS A LOS ESTADOS FINANCIEROS
AL 31 DE DICIEMBRE DEL 2024

a) NOTAS DE GESTIÓN ADMINISTRATIVA.

tiene por objeto la emisión de las normas contables y lineamientos para la generación de información financiera que aplicarán los entes públicos, previamente formuladas y propuestas por el secretario técnico.

Desde 2009 y hasta la fecha, el CONAC ha emitido diversas disposiciones regulatorias en materia de contabilidad gubernamental y presupuestal, en las cuales se establecieron diversas fechas para el inicio de su aplicación efectiva.

- b) La normatividad aplicada para el reconocimiento, valuación y revelación de los diferentes rubros de la información financiera, así como las bases de medición utilizadas para la elaboración de los estados financieros; por ejemplo: costo histórico, valor de realización, valor razonable, valor de recuperación o cualquier otro método empleado y los criterios de aplicación de los mismos.

Las bases de preparación de los estados financieros observan en cierta medida la normatividad aplicada para el reconocimiento, valuación y revelación de los diferentes rubros de la información financiera, así como las bases de medición utilizadas para la elaboración de los estados financieros; por ejemplo: costo histórico, valor de realización, valor razonable, valor de recuperación o cualquier otro método empleado y los criterios de aplicación de los mismos, además de contar con un sistema de contabilidad que se sustenta en los principios de contabilidad gubernamental y está diseñado sobre la base acumulativa total.

- c) Postulados básicos de Contabilidad Gubernamental (PBCG).

El 31 de diciembre del 2008 fue publicada en el Diario Oficial de la Federación la Ley General de Contabilidad Gubernamental que entró en vigor el 01 de enero del 2009, y tiene como objeto establecer los criterios generales que regirán la Contabilidad Gubernamental y la emisión de información financiera de los entes públicos, bajo la normatividad del CONAC y de la LDF; con el fin de lograr su adecuada armonización, para facilitar a los entes públicos el registro y la fiscalización de los activos, pasivos, ingresos y gastos y, en general contribuir a medir la eficacia, economía y eficiencia del gasto e ingresos públicos.

- d) Normatividad supletoria. En caso de emplear varios grupos de normatividades (normatividades supletorias), deberá realizar la justificación razonable correspondiente, su alineación con los PBCG y a las características cualitativas asociadas descritas en el Marco Conceptual de Contabilidad Gubernamental (MCCG) y sus modificaciones.

No se aplica normatividad supletoria diferente a lo que nos marca la Ley General de Contabilidad Gubernamental y la LDF.

UNIVERSIDAD POLITÉCNICA DE GÓMEZ PALACIO
NOTAS A LOS ESTADOS FINANCIEROS
AL 31 DE DICIEMBRE DEL 2024
a) NOTAS DE GESTIÓN ADMINISTRATIVA.

- e) Para las entidades que por primera vez estén implementando la base de devengado de acuerdo a la Ley de Contabilidad, deberán:
- Revelar las nuevas políticas de reconocimiento:
No aplica.
 - Su plan de implementación;
No aplica.
 - Revelar los cambios en las políticas, la clasificación y medición de las mismas, así como su impacto en la información financiera:
No Aplica.
 - Presentar los últimos estados financieros con la normatividad anteriormente utilizada con las nuevas políticas para fines de comparación en la transición a la base de devengado.
No aplica.

5. Políticas de Contabilidad Significativas

- a) Actualización: se informará del método utilizado para la actualización del valor de los activos, pasivos y Hacienda Pública/Patrimonio y las razones de dicha elección. Así como informar de la desconexión o reconexión inflacionaria. El registro contable se realiza dentro de las normas y lineamientos vigentes aplicables de acuerdo al CONAC. Los estados financieros adjuntos emitidos por la Universidad, no incluyen el reconocimiento de los efectos de la inflación en la información financiera, consecuentemente las cifras contenidas en ellos están expresadas en pesos nominales.
- b) Informar sobre la realización de operaciones en el extranjero y de sus efectos en la información financiera gubernamental, considerando entre otros el importe de las variaciones cambiarias reconocidas en el resultado (ahorro o desahorro). La Universidad no administro en el ejercicio fiscal 2024 operaciones en moneda extranjera.
- c) Método de valuación de la inversión en acciones de Compañías subsidiarias no consolidadas y asociadas.
No aplica.
- d) Sistema y método de valuación de inventarios y costo de lo vendido.
No aplica.
- e) Beneficios a empleados: revelar el cálculo de la reserva actuarial, valor presente de los ingresos esperados comparado con el valor presente de la estimación de gastos tanto de los beneficiarios actuales como futuros.

UNIVERSIDAD POLITÉCNICA DE GÓMEZ PALACIO
NOTAS A LOS ESTADOS FINANCIEROS
AL 31 DE DICIEMBRE DEL 2024
a) NOTAS DE GESTIÓN ADMINISTRATIVA.

La Universidad otorga todos los beneficios que se especifican en el tabulador de sueldos emitido por la Coordinación de Universidades Tecnológicas y Politécnicas adscritas a la Secretaría de Educación Pública

- f) Provisiones: objetivo de su creación, monto y plazo.
Durante el ejercicio, la universidad no cuenta con provisiones.

- h) Reservas: objetivo de su creación, monto y plazo.
Durante el ejercicio, la universidad no cuenta con reservas.

- i) Cambios en políticas contables y corrección de errores junto con la revelación de los efectos que se tendrá en la información financiera del ente público, ya sea retrospectivos o prospectivos.
Los Organismos descentralizados, a partir del ejercicio fiscal 2011 hemos venido presentando la nueva estructura de registro contable y presupuestal normada por el CONAC. Así mismo las guías contabilizadoras, la matriz de conversión y los nuevos procesos de registro que de ellas emanan, han sido aplicadas.

- j) Reclasificaciones: se deben revelar todos aquellos movimientos entre cuentas por efectos de cambios en los tipos de operaciones.
El sistema SCGIV, utilizado para el registro y control de los recursos de la Institución, son claros en su control, ya que nos permite tener en cualquier momento una visión clara de la operaciones contables y presupuestales y por ende las acciones que se emprendieron en la realización de cualquier reclasificación.

- k) Depuración y cancelación de saldos.
Durante el ejercicio fiscal 2024, la Universidad no realizó depuración y cancelación de saldos ya que no cuenta con saldos incobrables.

- 6. Posición en Moneda Extranjera y Protección por Riesgo Cambiario**
Durante el ejercicio fiscal 2024, la Universidad no realizó operaciones en moneda extranjera.

- 7. Reporte Analítico del Activo.**
Se anexa el Reporte Analítico del Activo:

UNIVERSIDAD POLITÉCNICA DE GÓMEZ PALACIO
NOTAS A LOS ESTADOS FINANCIEROS
AL 31 DE DICIEMBRE DEL 2024
a) NOTAS DE GESTIÓN ADMINISTRATIVA.

UNIVERSIDAD POLITÉCNICA DE GÓMEZ PALACIO
CUENTA PÚBLICA 2024
Estado Analítico del Activo
Del 1 de Enero al 31 de Diciembre de 2024
(Cifras en pesos)

CONCEPTO	Saldo Inicial 1	Cargos del Periodo 2	Abonos del Periodo 3	Saldo Final 4 = (1+2-3)	Variación del Periodo (4-1)
ACTIVO	489,763,154.88	182,204,958.11	173,477,541.34	498,490,567.65	8,727,412.77
Activo Circulante	47,896,464.28	106,873,347.45	106,507,856.98	48,064,547.75	106,091.47
Éfectivo y Equivalentes	47,896,464.28	58,782,303.99	98,616,192.52	48,064,547.75	106,091.47
Derechos a Recibir Efectivo o Equivalentes	0.00	47,891,063.46	47,891,063.46	0.00	0.00
Derechos a Recibir Bienes y Servicios	0.00	0.00	0.00	0.00	0.00
Inventarios	0.00	0.00	0.00	0.00	0.00
Atracciones	0.00	0.00	0.00	0.00	0.00
Estimación por Pérdida o Detrazo de Activos Circulantes	0.00	0.00	0.00	0.00	0.00
Otros Activos Circulantes	0.00	0.00	0.00	0.00	0.00
Activo No Circulante	441,866,690.60	75,531,010.66	66,969,684.36	490,426,029.90	8,561,325.30
Inversiones Financieras a Largo Plazo	0.00	0.00	0.00	0.00	0.00
Derechos a Recibir Efectivo o Equivalentes a Largo Plazo	22,500.00	0.00	0.00	22,500.00	0.00
Bienes Inmuebles, Infraestructura y Construcciones en Proceso	456,616,733.53	0.00	0.00	456,616,733.53	0.00
Bienes Muebles	60,758,609.90	23,811,457.85	60,758,609.90	23,811,457.85	-36,957,152.13
Activos Intangibles	1,35,890.77	0.00	1,35,890.77	0.00	-1,35,890.77
Desamortización, Depreciación y Amortización Acumulada de Bienes	-76,079,019.98	-5,17,19,512.81	-4,866,104.61	-32,074,671.40	43,854,348.20
Estimación por Pérdida o Detrazo de Activos no Circulantes	0.00	0.00	0.00	0.00	0.00
Otros Activos no Circulantes	0.00	0.00	0.00	0.00	0.00

Bajo protesta de decir verdad declaramos que los Estados Financieros y sus notas, son razonablemente correctos y son responsabilidad del emisor.

8. Fideicomisos, Mandatos y Análogos

No se cuenta con ningún fideicomiso, mandatos y análogos.

9. Reporte de la Recaudación

No aplica.

10. Información sobre la Deuda y el Reporte Analítico de la deuda.

No aplica.

11. Calificaciones Otorgadas

No aplica. La Universidad no ha realizado ninguna transacción, que haya sido sujeta a una calificación crediticia.

12. Proceso de Mejora

a) Principales Políticas de control interno.

La Universidad, identifica las mejoras en la eficacia del Sistema de gestión de la calidad, asegurando un proceso constante de mejora continua, adoptando un enfoque PHVA (Planificar - Hacer – Verificar – Actuar), incorporando la retroalimentación obtenida de los controles del proceso, para determinar el nivel de efectividad del Sistema de Gestión de la Calidad.

b) Medidas de desempeño financiero, metas y alcance.

La Universidad, identifica las mejoras en la eficacia del Sistema de gestión de la calidad a través de los subprocesos de:

1. Revisión y evaluación del desempeño de los procesos.
2. Revisión y análisis de datos.

UNIVERSIDAD POLITÉCNICA DE GÓMEZ PALACIO
NOTAS A LOS ESTADOS FINANCIEROS
AL 31 DE DICIEMBRE DEL 2024
a) NOTAS DE GESTIÓN ADMINISTRATIVA.

3. Resultados de las auditorías y estado de las acciones correctivas implementadas y revisadas por la dirección.
4. Las recomendaciones de Junta Directiva

13. Información por Segmentos

No aplica. La Universidad no contiene información por segmentos que contribuya al análisis más preciso de la situación financiera, grados y fuentes de riesgo y crecimiento potencial de negocio.

14. Eventos Posteriores al Cierre

No existen eventos posteriores al cierre que pudieran afectar significativamente la información financiera.

15. Partes Relacionadas

En la Universidad no existen partes relacionadas que pudieran ejercer influencia significativa sobre la toma de decisiones financieras y operativas.

16. Responsabilidad Sobre la Presentación Razonable de la Información Contable

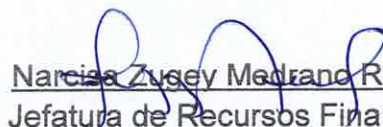
La Información Contable se encuentra firmada en cada página de la misma e incluye al final la siguiente leyenda: *"Bajo protesta de decir la verdad declaramos que los Estados Financieros y sus notas, son razonablemente correctos y son responsabilidad del emisor"*.



Ing. Carlos Gerardo Landeros Araujo
Rector



Lic. Luz Adriana Posada Tintor
Secretaría Administrativa



Narcisca Zusey Medrano Ramirez
Jefatura de Recursos Financieros

DEVENGADOS DEL EJERCICIO FISCAL 2024

PROVEEDOR	MONTO	RECURSO
JIDOKA AUTOMATIZACION Y ENERGIA SA DE CV	\$ 21,018.04	5.01
JUAN MANUEL OCAÑA MACIAS	\$ 41,180.00	1.03
ECL AUTOMATIZACION S DE RL DE CV	\$ 7,299.05	5.01
CARLOS PORFIRIO RAMOS MENDOZA	\$ 9,380.27	5.01
AGILENT TECHNOLOGIES MEXICO	\$ 25,417.37	5.01
CARLOS PORFIRIO RAMOS MENDOZA	\$ 62,306.62	5.01
MARIBEL CARRILLO JARAMILLO	\$ 333,890.67	5.01
FERRETERIA FERREY SA DE CV	\$ 49,608.54	5.01
ITEMS SA DE CV	\$ 44,865.32	1.03
ITEMS SA DE CV	\$ 39,275.28	1.03
ITEMS SA DE CV	\$ 27,840.00	5.01
ITEMS SA DE CV	\$ 17,342.00	5.01
SALPER SA DE CV	\$ 30,285.01	1.03
MARIO ALBERTO ALVARADO CHAVEZ	\$ 350,000.00	5.01
JORGE MAURICIO CABRERA ISAIS	\$ 318,638.58	5.01
FERRETERIA FERREY SA DE CV	\$ 26,087.00	5.01
IVAN RODRIGUEZ GARCIA	\$ 79,750.00	5.01
PASE, SERVICIOS ELECTRONICOS SA DE CV	\$ 164.00	4.01
CFE SUMINISTRADOR DE SERVICIOS BASICOS	\$ 9,152.61	1.03
CFE SUMINISTRADOR DE SERVICIOS BASICOS	\$ 16,868.20	1.01
CFE SUMINISTRADOR DE SERVICIOS BASICOS	\$ 55,849.19	4.01
KARLA MARIA RODRIGUEZ FABILA (REFRIGERACION RYR)	\$ 56,263.34	5.01
JORGE MAURICIO CABRERA ISAIS	\$ 48,211.85	5.01
DANIEL IVAN TORRES CARDOZA	\$ 25,496.92	5.01
JUAN MANUEL OCAÑA MACIAS	\$ 28,986.88	5.01
BBVA-COMISIONES BANCARIAS DE LOS CHEQUES COBRADOS EN DICIEMBRE CUENTA 6387 RP	\$ 335.24	4.01
BBVA-COMISIONES BANCARIAS DE LOS CHEQUES COBRADOS EN DICIEMBRE CUENTA 6379 REM	\$ 19.72	7.01
SAT - PAGO DE ISN DE DICIEMBRE 2024	\$ 212,598.00	4.01

UNIVERSIDAD POLITÉCNICA DE GÓMEZ PALACIO

NOTAS A LOS ESTADOS FINANCIEROS
 NOTAS AL ESTADO DE ACTIVIDADES
 Del 1 de Enero al 31 de Diciembre de 2024
 (Cifras en pesos)

EA-01 INGRESOS Y OTROS BENEFICIOS:

Cuenta	Nombre de la Cuenta	Monto	% de Rubro	Característica
4	INGRESOS Y OTROS BENEFICIOS	47,663,830.84		
4.1	INGRESOS DE GESTIÓN	5,080,042.84		
4.1.1	IMPUESTOS	0.00	0.00%	
4.1.1.1	IMPUESTOS SOBRE LOS INGRESOS	0.00	0.00%	
4.1.1.2	IMPUESTOS SOBRE EL PATRIMONIO	0.00	0.00%	
4.1.1.3	IMPUESTOS SOBRE LA PRODUCCIÓN, EL CONSUMO Y LAS TRANSACCIONES	0.00	0.00%	
4.1.1.4	IMPUESTOS AL COMERCIO EXTERIOR	0.00	0.00%	
4.1.1.5	IMPUESTOS SOBRE NÓMINAS Y ASIMILABLES	0.00	0.00%	
4.1.1.6	IMPUESTOS ECOLÓGICOS	0.00	0.00%	
4.1.1.7	ACCESORIOS DE IMPUESTOS	0.00	0.00%	
4.1.1.8	IMP. NO COMPRENDIDOS EN LA LEY DE ING. VIGENTE CAUS. EN EJER. FISCA. ANT. PEND. DE LIQ. O PAGO	0.00	0.00%	
4.1.1.9	OTROS IMPUESTOS	0.00	0.00%	
4.1.2	CUOTAS Y APORTACIONES DE SEGURIDAD SOCIAL	0.00	0.00%	
4.1.2.1	APORTACIONES PARA FONDOS DE VIVIENDA	0.00	0.00%	
4.1.2.2	CUOTAS PARA LA SEGURIDAD SOCIAL	0.00	0.00%	
4.1.2.3	CUOTAS DE AHORRO PARA EL RETIRO	0.00	0.00%	
4.1.2.4	ACCESORIOS DE CUOTAS Y APORTACIONES DE SEGURIDAD SOCIAL	0.00	0.00%	
4.1.2.9	OTRAS CUOTAS Y APORTACIONES PARA LA SEGURIDAD SOCIAL	0.00	0.00%	
4.1.3	CONTRIBUCIONES DE MEJORAS	0.00	0.00%	
4.1.3.1	CONTRIBUCIONES DE MEJORAS POR OBRAS PÚBLICAS	0.00	0.00%	
4.1.3.2	CON. DE MEJ. NO COMP. EN LA LEY DE ING. VIGENTE CAUS. EN EJER. FISC. ANT. PEND. DE LIQ. O PAGO	0.00	0.00%	
4.1.4	DERECHOS	0.00	0.00%	
4.1.4.1	DERECHOS POR EL USO, GOCE, APROVECHAMIENTO O EXPLOTACIÓN DE BIENES DE DOMINIO PÚBLICO	0.00	0.00%	
4.1.4.3	DERECHOS POR PRESTACIÓN DE SERVICIOS	0.00	0.00%	
4.1.4.4	ACCESORIOS DE DERECHOS	0.00	0.00%	
4.1.4.5	DERECHOS NO COMP. EN LA LEY DE ING. VIGENTE CAUS. EN EJER. FISC. ANT. PEND. DE LIQ. O PAGO	0.00	0.00%	
4.1.4.9	OTROS DERECHOS	0.00	0.00%	
4.1.5	PRODUCTOS	3,586.56	100.00%	
4.1.5.1	PRODUCTOS	3,586.56	100.00%	
4.1.5.4	PRODUCTOS NO COMP. EN LA LEY DE ING. VIGENTE CAUS. EN EJER. FISC. ANT. PEND. DE LIQ. O PAGO	0.00	0.00%	
4.1.6	APROVECHAMIENTOS	0.00	0.00%	
4.1.6.2	MULTAS	0.00	0.00%	
4.1.6.3	INDEMNIZACIONES	0.00	0.00%	
4.1.6.4	REINTEGROS	0.00	0.00%	
4.1.6.5	APROVECHAMIENTOS PROVENIENTES DE OBRAS PÚBLICAS	0.00	0.00%	
4.1.6.6	APROVECHAMIENTOS NO COMP. EN LA LEY DE ING. VIGENTE CAUS. EN EJER. FISC. ANT. PEND. DE LIQ. O PAGO	0.00	0.00%	
4.1.6.8	ACCESORIOS DE APROVECHAMIENTOS	0.00	0.00%	
4.1.6.9	OTROS APROVECHAMIENTOS	0.00	0.00%	
4.1.7	INGRESOS POR VENTA DE BIENES Y	5,076,456.28	100.00%	

UNIVERSIDAD POLITÉCNICA DE GÓMEZ PALACIO

NOTAS A LOS ESTADOS FINANCIEROS
 NOTAS AL ESTADO DE ACTIVIDADES
 Del 1 de Enero al 31 de Diciembre de 2024
 (Cifras en pesos)

Código	Descripción	Cantidad	Porcentaje
	PRESTACIÓN DE SERVICIOS		
4.1.7.1	INGRESOS POR VENTA DE BIENES Y PREST. DE SERV. DE INST. PÚBLICAS DE SEGURIDAD SOCIAL	0.00	0.00%
4.1.7.2	INGRESOS POR VENTA DE BIENES Y PREST. DE SERV. DE EMPR. PRODUCT. DEL ESTADO	0.00	0.00%
4.1.7.3	INGRESOS POR VENTA DE BIENES Y PREST. DE SERV. DE ENT. PARAEST. Y FIDEIC. NO EMPR Y NO FINANCI	5,076,456.28	100.00%
4.1.7.4	INGRESOS POR VENTA DE BIENES Y PREST. DE SERV. DE ENT. PARAEST. EMPR NO FINANCI C/PART EST MAY	0.00	0.00%
4.1.7.5	INGRESOS POR VENTA DE BIENES Y PREST. DE SERV. DE ENT. PARAEST. EMPR FINANCI MONET C/PART EST MAY	0.00	0.00%
4.1.7.6	INGRESOS POR VENTA DE BIENES Y PREST. DE SERV. DE ENT. PARAEST. EMPR FINANCI NO MONET C/PART EST MAY	0.00	0.00%
4.1.7.7	INGRESOS POR VENTA DE BIENES Y PREST. DE SERV. DE FIDEIC. FINANCI PÚBLICOS C/PART EST MAY	0.00	0.00%
4.1.7.8	INGRESOS POR VENTA DE BIENES Y PREST. DE SERV. DE LOS PODERES LEG. Y JUDICIAL Y DE LOS ÓRGANOS AUT.	0.00	0.00%
4.2	PART, APORT, CONV, INCENT. DERIV. D/COLAB. FISCAL, F. DIST. DE APORT, TRANSF, ASIG, SUBS Y SUBV Y P Y JUB	42,583,788.00	
4.2.1	PART, APORT, CONV, INCENT. DERIV. D/COLAB. FISCAL, F. DIST. DE APORT	0.00	0.00%
4.2.1.1	PARTICIPACIONES	0.00	0.00%
4.2.1.2	APORTACIONES	0.00	0.00%
4.2.1.3	CONVENIOS	0.00	0.00%
4.2.1.4	INCENTIVOS DERIVADOS DE LA COLABORACIÓN FISCAL	0.00	0.00%
4.2.1.5	FONDOS DISTINTOS DE APORTACIONES	0.00	0.00%
4.2.2	TRANSFERENCIAS, ASIGNACIONES, SUBSIDIOS Y SUBVENCIONES Y PENSIONES Y JUBILACIONES	42,583,788.00	100.00%
4.2.2.1	TRANSFERENCIAS INTERNAS Y ASIGNACIONES DEL SECTOR PÚBLICO	15,556,230.00	36.53%
4.2.2.3	SUBSIDIOS Y SUBVENCIONES	27,027,558.00	63.47%
4.2.2.5	PENSIONES Y JUBILACIONES	0.00	0.00%
4.2.2.7	TRANSFERENCIAS DEL FONDO MEXICANO DEL PETRÓLEO PARA LA ESTABILIZACIÓN Y EL DESARROLLO	0.00	0.00%
4.3	OTROS INGRESOS Y BENEFICIOS	0.00	
4.3.1	INGRESOS FINANCIEROS	0.00	0.00%
4.3.1.1	INTERESES GANADOS DE TÍTULOS, VALORES Y DEMÁS INSTRUMENTOS FINANCIEROS	0.00	0.00%
4.3.1.9	OTROS INGRESOS FINANCIEROS	0.00	0.00%
4.3.2	INCREMENTO POR VARIACIÓN DE INVENTARIOS	0.00	0.00%
4.3.2.1	INCREMENTO POR VARIACIÓN DE INVENTARIOS DE MERCANCÍAS PARA VENTA	0.00	0.00%
4.3.2.2	INCREMENTO POR VARIACIÓN DE INVENTARIOS DE MERCANCÍAS TERMINADAS	0.00	0.00%
4.3.2.3	INCREMENTO POR VARIACIÓN DE INVENTARIOS DE MERCANCÍAS EN PROCESO DE ELABORACIÓN	0.00	0.00%
4.3.2.4	INCREMENTO POR VARIACIÓN DE INVENTARIOS DE MATERIAS PRIMAS, MATERIAL. Y SUMINISTROS PARA PRODUCCIÓN	0.00	0.00%



UNIVERSIDAD POLITÉCNICA DE GÓMEZ PALACIO

NOTAS A LOS ESTADOS FINANCIEROS
 NOTAS AL ESTADO DE ACTIVIDADES
 Del 1 de Enero al 31 de Diciembre de 2024
 (Cifras en pesos)

4.3.2.5	INCREMENTO POR VARIACIÓN DE INVENTARIOS DE MATERIAS PRIMAS, MATERIALES Y SUMINISTROS DE CONSUMO	0.00	0.00%	_____
4.3.3	DISMINUCIÓN DEL EXCESO DE ESTIMACIONES POR PÉRDIDA O DETERIORO U OBSOLESCENCIA	0.00	0.00%	_____
4.3.3.1	DISMINUCIÓN DEL EXCESO DE ESTIMACIONES POR PÉRDIDA O DETERIORO U OBSOLESCENCIA	0.00	0.00%	_____
4.3.4	DISMINUCIÓN DEL EXCESO DE PROVISIONES	0.00	0.00%	_____
4.3.4.1	DISMINUCIÓN DEL EXCESO DE PROVISIONES	0.00	0.00%	_____
4.3.9	OTROS INGRESOS Y BENEFICIOS VARIOS	0.00	0.00%	_____
4.3.9.2	BONIFICACIONES Y DESCUENTOS OBTENIDOS	0.00	0.00%	_____
4.3.9.3	DIFERENCIAS POR TIPO DE CAMBIO A FAVOR	0.00	0.00%	_____
4.3.9.4	DIFERENCIAS DE COTIZACIONES A FAVOR EN VALORES NEGOCIABLES	0.00	0.00%	_____
4.3.9.5	RESULTADO POR POSICIÓN MONETARIA	0.00	0.00%	_____
4.3.9.6	UTILIDADES POR PARTICIPACIÓN PATRIMONIAL	0.00	0.00%	_____
4.3.9.7	DIFERENCIAS POR REESTRUCTURACIÓN DE DEUDA PÚBLICA A FAVOR	0.00	0.00%	_____
4.3.9.9	OTROS INGRESOS Y BENEFICIOS VARIOS	0.00	0.00%	_____

UNIVERSIDAD POLITÉCNICA DE GÓMEZ PALACIO

NOTAS A LOS ESTADOS FINANCIEROS
 NOTAS AL ESTADO DE ACTIVIDADES
 Del 1 de Enero al 31 de Diciembre de 2024
 (Cifras en pesos)

EA-02 GASTOS Y OTRAS PÉRDIDAS:

Cuenta	Nombre de la Cuenta	Monto	% de Rubro	Característica
5	GASTOS Y OTRAS PERDIDAS	53,735,841.13		
5.1	GASTOS DE FUNCIONAMIENTO	48,870,656.06		
5.1.1	SERVICIOS PERSONALES	30,582,788.99	100.00%	
5.1.1.1	REMUNERACIONES AL PERSONAL DE CARÁCTER PERMANENTE	0.00	0.00%	
5.1.1.2	REMUNERACIONES AL PERSONAL DE CARÁCTER TRANSITORIO	24,221,918.10	79.20%	
5.1.1.3	REMUNERACIONES ADICIONALES Y ESPECIALES	4,666,420.74	15.26%	
5.1.1.4	SEGURIDAD SOCIAL	1,694,450.15	5.54%	
5.1.1.5	OTRAS PRESTACIONES SOCIALES Y ECONÓMICAS	0.00	0.00%	
5.1.1.6	PAGO DE ESTÍMULOS A SERVIDORES PÚBLICOS	0.00	0.00%	
5.1.2	MATERIALES Y SUMINISTROS	3,571,442.60	100.00%	
5.1.2.1	MATERIALES DE ADMINISTRACIÓN, EMISIÓN DE DOCUMENTOS Y ARTÍCULOS OFICIALES	828,997.48	23.21%	
5.1.2.2	ALIMENTOS Y UTENSILIOS	267,162.01	7.48%	
5.1.2.3	MATERIAS PRIMAS Y MATERIALES DE PRODUCCIÓN Y COMERCIALIZACIÓN	0.00	0.00%	
5.1.2.4	MATERIALES Y ARTÍCULOS DE CONSTRUCCIÓN Y DE REPARACIÓN	702,647.15	19.67%	
5.1.2.5	PRODUCTOS QUÍMICOS, FARMACÉUTICOS Y DE LABORATORIO	342,794.54	9.60%	
5.1.2.6	COMBUSTIBLES, LUBRICANTES Y ADITIVOS	229,942.80	6.44%	
5.1.2.7	VESTUARIO, BLANCOS, PRENDAS DE PROTECCIÓN Y ARTÍCULOS DEPORTIVOS	132,991.16	3.72%	
5.1.2.8	MATERIALES Y SUMINISTROS PARA SEGURIDAD	0.00	0.00%	
5.1.2.9	HERRAMIENTAS, REFACCIONES Y ACCESORIOS MENORES	1,066,907.46	29.87%	
5.1.3	SERVICIOS GENERALES	14,716,424.47	100.00%	
5.1.3.1	SERVICIOS BÁSICOS	2,736,968.00	18.60%	
5.1.3.2	SERVICIOS DE ARRENDAMIENTO	997,143.34	6.78%	
5.1.3.3	SERVICIOS PROFESIONALES, CIENTÍFICOS Y TÉCNICOS Y OTROS SERVICIOS	3,059,242.98	20.79%	
5.1.3.4	SERVICIOS FINANCIEROS, BANCARIOS Y COMERCIALES	203,508.63	1.38%	
5.1.3.5	SERVICIOS DE INSTALACIÓN, REPARACIÓN, MANTENIMIENTO Y CONSERVACIÓN	4,644,935.14	31.56%	
5.1.3.6	SERVICIOS DE COMUNICACIÓN SOCIAL Y PUBLICIDAD	15,080.00	0.10%	
5.1.3.7	SERVICIOS DE TRASLADO Y VIÁTICOS	398,666.69	2.71%	
5.1.3.8	SERVICIOS OFICIALES	321,079.33	2.18%	
5.1.3.9	OTROS SERVICIOS GENERALES	2,339,800.36	15.90%	
5.2	TRANSFERENCIAS, ASIGNACIONES, SUBSIDIOS Y OTRAS AYUDAS	0.00		
5.2.1	TRANSFERENCIAS INTERNAS Y ASIGNACIONES AL SECTOR PÚBLICO	0.00	0.00%	
5.2.1.1	ASIGNACIONES AL SECTOR PÚBLICO	0.00	0.00%	
5.2.1.2	TRANSFERENCIAS INTERNAS AL SECTOR PÚBLICO	0.00	0.00%	
5.2.2	TRANSFERENCIAS AL RESTO DEL SECTOR PÚBLICO	0.00	0.00%	
5.2.2.1	TRANSFERENCIAS A ENTIDADES PARAESTATALES	0.00	0.00%	
5.2.2.2	TRANSFERENCIAS A ENTIDADES FEDERATIVAS Y MUNICIPIOS	0.00	0.00%	
5.2.3	SUBSIDIOS Y SUBVENCIONES	0.00	0.00%	
5.2.3.1	SUBSIDIOS	0.00	0.00%	
5.2.3.2	SUBVENCIONES	0.00	0.00%	
5.2.4	AYUDAS SOCIALES	0.00	0.00%	

UNIVERSIDAD POLITÉCNICA DE GÓMEZ PALACIO

NOTAS A LOS ESTADOS FINANCIEROS
 NOTAS AL ESTADO DE ACTIVIDADES
 Del 1 de Enero al 31 de Diciembre de 2024
 (Cifras en pesos)

5.2.4.1	AYUDAS SOCIALES A PERSONAS	0.00	0.00%	_____
5.2.4.2	BECAS	0.00	0.00%	_____
5.2.4.3	AYUDAS SOCIALES A INSTITUCIONES	0.00	0.00%	_____
5.2.4.4	AYUDAS SOCIALES POR DESASTRES NATURALES Y OTROS SINIESTROS	0.00	0.00%	_____
5.2.5	PENSIONES Y JUBILACIONES	0.00	0.00%	_____
5.2.5.1	PENSIONES	0.00	0.00%	_____
5.2.5.2	JUBILACIONES	0.00	0.00%	_____
5.2.5.9	OTRAS PENSIONES Y JUBILACIONES	0.00	0.00%	_____
5.2.6	TRANSFERENCIAS A FIDEICOMISOS, MANDATOS Y CONTRATOS ANÁLOGOS	0.00	0.00%	_____
5.2.6.1	TRANSFERENCIAS A FIDEICOMISOS, MANDATOS Y CONTRATOS ANÁLOGOS AL GOBIERNO	0.00	0.00%	_____
5.2.6.2	TRANSFERENCIAS A FIDEICOMISOS, MANDATOS Y CONTRATOS ANÁLOGOS A ENTIDADES PARAESTATALES	0.00	0.00%	_____
5.2.6.3	TRANSFERENCIAS A FIDEICOMISOS DE INSTITUCIONES PÚBLICAS FINANCIERAS	0.00	0.00%	_____
5.2.7	TRANSFERENCIAS A LA SEGURIDAD SOCIAL	0.00	0.00%	_____
5.2.7.1	TRANSFERENCIAS POR OBLIGACIONES DE LEY	0.00	0.00%	_____
5.2.8	DONATIVOS	0.00	0.00%	_____
5.2.8.1	DONATIVOS A INSTITUCIONES SIN FINES DE LUCRO	0.00	0.00%	_____
5.2.8.2	DONATIVOS A ENTIDADES FEDERATIVAS Y MUNICIPIOS	0.00	0.00%	_____
5.2.8.3	DONATIVOS A FIDEICOMISOS, MANDATOS Y CONTRATOS ANÁLOGOS PRIVADOS	0.00	0.00%	_____
5.2.8.4	DONATIVOS A FIDEICOMISOS, MANDATOS Y CONTRATOS ANÁLOGOS ESTATALES	0.00	0.00%	_____
5.2.8.5	DONATIVOS INTERNACIONALES	0.00	0.00%	_____
5.2.9	TRANSFERENCIAS AL EXTERIOR	0.00	0.00%	_____
5.2.9.1	TRANSFERENCIAS AL EXTERIOR A GOBIERNOS EXTRANJEROS Y ORGANISMOS INTERNACIONALES	0.00	0.00%	_____
5.2.9.2	TRANSFERENCIAS AL SECTOR PRIVADO EXTERNO	0.00	0.00%	_____
5.3	PARTICIPACIONES Y APORTACIONES	0.00	0.00%	_____
5.3.1	PARTICIPACIONES	0.00	0.00%	_____
5.3.1.1	PARTICIPACIONES DE LA FEDERACIÓN A ENTIDADES FEDERATIVAS Y MUNICIPIOS	0.00	0.00%	_____
5.3.1.2	PARTICIPACIONES DE LAS ENTIDADES FEDERATIVAS A LOS MUNICIPIOS	0.00	0.00%	_____
5.3.2	APORTACIONES	0.00	0.00%	_____
5.3.2.1	APORTACIONES DE LA FEDERACIÓN A ENTIDADES FEDERATIVAS Y MUNICIPIOS	0.00	0.00%	_____
5.3.2.2	APORTACIONES DE LAS ENTIDADES FEDERATIVAS A LOS MUNICIPIOS	0.00	0.00%	_____
5.3.3	CONVENIOS	0.00	0.00%	_____
5.3.3.1	CONVENIOS DE REASIGNACIÓN	0.00	0.00%	_____
5.3.3.2	CONVENIOS DE DESCENTRALIZACIÓN Y OTROS INTERESES, COMISIONES Y OTROS GASTOS DE LA DEUDA PÚBLICA	0.00	0.00%	_____
5.4	INTERESES DE LA DEUDA PÚBLICA	0.00	0.00%	_____
5.4.1	INTERESES DE LA DEUDA PÚBLICA INTERNA	0.00	0.00%	_____
5.4.1.1	INTERESES DE LA DEUDA PÚBLICA INTERNA	0.00	0.00%	_____
5.4.1.2	INTERESES DE LA DEUDA PÚBLICA EXTERNA	0.00	0.00%	_____
5.4.2	COMISIONES DE LA DEUDA PÚBLICA	0.00	0.00%	_____
5.4.2.1	COMISIONES DE LA DEUDA PÚBLICA INTERNA	0.00	0.00%	_____
5.4.2.2	COMISIONES DE LA DEUDA PÚBLICA EXTERNA	0.00	0.00%	_____
5.4.3	GASTOS DE LA DEUDA PÚBLICA	0.00	0.00%	_____
5.4.3.1	GASTOS DE LA DEUDA PÚBLICA INTERNA	0.00	0.00%	_____
5.4.3.2	GASTOS DE LA DEUDA PÚBLICA EXTERNA	0.00	0.00%	_____
5.4.4	COSTO POR COBERTURAS	0.00	0.00%	_____

UNIVERSIDAD POLITÉCNICA DE GÓMEZ PALACIO

NOTAS A LOS ESTADOS FINANCIEROS
 NOTAS AL ESTADO DE ACTIVIDADES
 Del 1 de Enero al 31 de Diciembre de 2024
 (Cifras en pesos)

5.4.4.1	COSTO POR COBERTURAS	0.00	0.00%	
5.4.5	APOYOS FINANCIEROS	0.00	0.00%	
5.4.5.1	APOYOS FINANCIEROS A INTERMEDIARIOS	0.00	0.00%	
5.4.5.2	APOYO FINANCIEROS A AHORRADORES Y DEUDORES DEL SISTEMA FINANCIERO NACIONAL	0.00	0.00%	
5.5	OTROS GASTOS Y PÉRDIDAS EXTRAORDINARIAS	4,865,185.07		
5.5.1	ESTIMACIONES, DEPRECIACIONES, DETERIOROS, OBSOLESCENCIAS Y AMORTIZACIONES	4,865,184.61	100.00%	
5.5.1.1	ESTIMACIONES DE PÉRDIDA POR DETERIORO DE ACTIVOS CIRCULANTES	0.00	0.00%	
5.5.1.2	ESTIMACIONES DE PÉRDIDA POR DETERIORO DE ACTIVOS NO CIRCULANTES	0.00	0.00%	
5.5.1.3	DEPRECIACIÓN DE BIENES INMUEBLES	0.00	0.00%	
5.5.1.4	DEPRECIACIÓN DE INFRAESTRUCTURA	0.00	0.00%	
5.5.1.5	DEPRECIACIÓN DE BIENES MUEBLES	4,865,184.61	100.00%	
5.5.1.6	DETERIORO DE BIENES	0.00	0.00%	
5.5.1.7	AMORTIZACIÓN DE ACTIVOS INTANGIBLES	0.00	0.00%	
5.5.1.8	DISMINUCIÓN DE BIENES POR PÉRDIDA U OBSOLESCENCIA	0.00	0.00%	
5.5.2	PROVISIONES	0.00	0.00%	
5.5.2.1	PROVISIONES DE PASIVOS A CORTO PLAZO	0.00	0.00%	
5.5.2.2	PROVISIONES DE PASIVOS A LARGO PLAZO	0.00	0.00%	
5.5.3	DISMINUCIONES DE INVENTARIOS	0.00	0.00%	
5.5.3.1	DISMINUCIONES DE INVENTARIOS DE MERCANCÍAS PARA VENTA	0.00	0.00%	
5.5.3.2	DISMINUCIONES DE INVENTARIOS DE MERCANCÍAS TERMINADAS	0.00	0.00%	
5.5.3.3	DISMINUCIONES DE INVENTARIOS DE MERCANCÍAS EN PROCESO DE ELABORACIÓN	0.00	0.00%	
5.5.3.4	DISMINUCIONES DE INVENTARIOS DE MATERIAS PRIMAS, MATERIALES Y SUMINISTROS PARA PRODUCCIÓN	0.00	0.00%	
5.5.3.5	DISMINUCIONES DE ALMACÉN DE MATERIALES Y SUMINISTROS DE CONSUMO	0.00	0.00%	
5.5.4	AUMENTO POR INSUFICIENCIA DE ESTIMACIONES POR PÉRDIDA O DETERIORO U OBSOLESCENCIA	0.00	0.00%	
5.5.4.1	AUMENTO POR INSUFICIENCIA DE ESTIMACIONES POR PÉRDIDA O DETERIORO U OBSOLESCENCIA	0.00	0.00%	
5.5.5	AUMENTO POR INSUFICIENCIA DE PROVISIONES	0.00	0.00%	
5.5.5.1	AUMENTO POR INSUFICIENCIA DE PROVISIONES	0.00	0.00%	
5.5.9	OTROS GASTOS	0.46	100.00%	
5.5.9.1	GASTOS DE EJERCICIOS ANTERIORES	0.00	0.00%	
5.5.9.2	PÉRDIDAS POR RESPONSABILIDADES	0.00	0.00%	
5.5.9.3	BONIFICACIONES Y DESCUENTOS OTORGADOS	0.00	0.00%	
5.5.9.4	DIFERENCIAS POR TIPO DE CAMBIO NEGATIVAS	0.00	0.00%	
5.5.9.5	DIFERENCIAS DE COTIZACIONES NEGATIVAS EN VALORES NEGOCIABLES	0.00	0.00%	
5.5.9.6	RESULTADO POR POSICIÓN MONETARIA	0.00	0.00%	
5.5.9.7	PÉRDIDAS POR PARTICIPACIÓN PATRIMONIAL	0.00	0.00%	
5.5.9.8	DIFERENCIAS POR REESTRUCTURACIÓN DE DEUDA PÚBLICA NEGATIVAS	0.00	0.00%	
5.5.9.9	OTROS GASTOS VARIOS	0.46	100.00%	

UNIVERSIDAD POLITÉCNICA DE GÓMEZ PALACIO

NOTAS A LOS ESTADOS FINANCIEROS
NOTAS AL ESTADO DE ACTIVIDADES
Del 1 de Enero al 31 de Diciembre de 2024
(Cifras en pesos)

5.6	INVERSIÓN PÚBLICA	0.00	
5.6.1	INVERSIÓN PÚBLICA NO CAPITALIZABLE	0.00	0.00%
5.6.1.1	CONSTRUCCIÓN EN BIENES NO CAPITALIZABLE	0.00	0.00%

Bajo protesta de decir verdad declaramos que los Estados Financieros y sus notas,
son razonablemente correctos y son responsabilidad del emisor.



CARLOS GERARDO LANDEROS ARAUJO
RECTOR



LUZ ADRIANA POSADA TINTOR
SECRETARIA ADMINISTRATIVA



NARCISA ZÚÑIGA MEDRANO RAMÍREZ
JEFATURA DE RECURSOS FINANCIEROS

UNIVERSIDAD POLITÉCNICA DE GÓMEZ PALACIO

NOTAS A LOS ESTADOS FINANCIEROS
 NOTAS AL ESTADO DE SITUACIÓN FINANCIERA
 Del 1 de Enero al 31 de Diciembre de 2024
 (Cifras en pesos)

ESF-01 FONDOS CON AFECTACIÓN ESPECÍFICA E INVERSIONES FINANCIERAS:

Cuenta	Nombre de la Cuenta	Monto	Tipo
1.1.1.4	INVERSIONES TEMPORALES (HASTA 3 MESES)	0.00	
1.1.1.5	FONDOS CON AFECTACIÓN ESPECÍFICA	40,626,775.61	
1.1.2.1	INVERSIONES FINANCIERAS DE CORTO PLAZO	0.00	
1.2.1.1	INVERSIONES A LARGO PLAZO	0.00	
	TOTAL	40,626,775.61	

ESF-02 CONTRIBUCIONES POR RECUPERAR:

Cuenta	Nombre de la Cuenta	Monto	2023	2022	2021	2020	Factibilidad de cob
1.1.2.2	CUENTAS POR COBRAR A CORTO PLAZO	0.00	0.00	0.00	0.00	2,554,123.00	
1.1.2.4	INGRESOS POR RECUPERAR A CORTO PLAZO	0.00	0.00	0.00	0.00	0.00	
	TOTAL	0.00	0.00	0.00	0.00	2,554,123.00	

ESF-03 CONTRIBUCIONES POR RECUPERAR CORTO PLAZO:

Cuenta	Nombre de la Cuenta	Monto	90 días	180 días	365 días	+365 días	Característica
1.1.2.3	DEUDORES DIVERSOS POR COBRAR A CORTO PLAZO	0.00	0.00	0.00	0.00	0.00	
1.1.2.5	DEUDORES POR ANTICIPOS DE TESORERÍA A CORTO PLAZO	0.00	0.00	0.00	0.00	0.00	
1.1.3	DERECHOS A RECIBIR BIENES O SERVICIOS	0.00	0.00	0.00	0.00	0.00	
1.1.3.1	ANTICIPO A PROVEEDORES POR ADQUISICIÓN DE BIENES Y PRESTACIÓN DE SERVICIOS A CORTO PLAZO	0.00	0.00	0.00	0.00	0.00	
1.1.3.2	ANTICIPO A PROVEEDORES POR ADQUISICIÓN DE BIENES INMUEBLES Y MUEBLES A CORTO PLAZO	0.00	0.00	0.00	0.00	0.00	
1.1.3.3	ANTICIPO A PROVEEDORES POR ADQUISICIÓN DE BIENES INTANGIBLES A CORTO PLAZO	0.00	0.00	0.00	0.00	0.00	
1.1.3.4	ANTICIPO A CONTRATISTAS POR OBRAS PÚBLICAS A CORTO PLAZO	0.00	0.00	0.00	0.00	0.00	
1.1.3.9	OTROS DERECHOS A RECIBIR BIENES O SERVICIOS A CORTO PLAZO	0.00	0.00	0.00	0.00	0.00	
	TOTAL	0.00	0.00	0.00	0.00	0.00	

UNIVERSIDAD POLITÉCNICA DE GÓMEZ PALACIO

NOTAS A LOS ESTADOS FINANCIEROS
 NOTAS AL ESTADO DE SITUACIÓN FINANCIERA
 Del 1 de Enero al 31 de Diciembre de 2024
 (Cifras en pesos)

ESF-04 INVENTARIO:

Cuenta	Nombre de la Cuenta	Monto	Sistema de costeo	Método de valuación	Conveniencia de Apl.
1.1.4	INVENTARIOS	0.00			
1.1.4.1	INVENTARIO DE MERCANCÍAS PARA VENTA	0.00			
1.1.4.2	INVENTARIO DE MERCANCÍAS TERMINADAS	0.00			
1.1.4.3	INVENTARIO DE MERCANCÍAS EN PROCESO DE ELABORACIÓN	0.00			
1.1.4.4	INVENTARIO DE MATERIAS PRIMAS, MATERIALES Y SUMINISTROS PARA PRODUCCIÓN	0.00			
1.1.4.5	BIENES EN TRÁNSITO	0.00			
	TOTAL	0.00			

ESF-05 ALMACENES:

Cuenta	Nombre de la Cuenta	Monto	Método	Conveniencia de Aplicación
1.1.5	ALMACENES	0.00		
1.1.5.1	ALMACÉN DE MATERIALES Y SUMINISTROS DE CONSUMO	0.00		
	TOTAL	0.00		

ESF-06 FIDEICOMISOS, MANDATOS Y CONTRATOS ANÁLOGOS:

Cuenta	Nombre de la Cuenta	Monto	Tipo	Característica
1.2.1.3	FIDEICOMISOS, MANDATOS Y CONTRATOS ANÁLOGOS	0.00		
	TOTAL	0.00		

ESF-07 PARTICIPACIONES Y APORTACIONES DE CAPITAL, INVERSIONES A LARGO PLAZO Y TÍTULOS Y VALORES A LARGO PLAZO:

Cuenta	Nombre de la Cuenta	Monto
1.2.1.1	INVERSIONES A LARGO PLAZO	0.00
1.2.1.2	TÍTULOS Y VALORES A LARGO PLAZO	0.00
1.2.1.4	PARTICIPACIONES Y APORTACIONES DE CAPITAL	0.00
	TOTAL	0.00

UNIVERSIDAD POLITÉCNICA DE GÓMEZ PALACIO

NOTAS A LOS ESTADOS FINANCIEROS
 NOTAS AL ESTADO DE SITUACIÓN FINANCIERA
 Del 1 de Enero al 31 de Diciembre de 2024
 (Cifras en pesos)

ESF-08 BIENES MUEBLES E INMUEBLES:

Cuenta	Nombre de la Cuenta	Monto	Dep. Gasto	Dep. Acum.	Método	Tasas (*)	Criterios
1.2.3	BIENES INMUEBLES, INFRAESTRUCTURA Y CONSTRUCCIONES EN PROCESO	456,616,733.53	0.00	25,159,486.87	Línea recta		
1.2.3.1	TERRENOS	177,367,927.50	0.00	0.00	Línea recta		
1.2.3.2	VIVIENDAS	0.00	0.00	0.00	Línea recta		
1.2.3.3	EDIFICIOS NO HABITACIONALES	279,248,806.03	0.00	25,159,486.87	Línea recta		
1.2.3.4	INFRAESTRUCTURA	0.00	0.00	0.00	Línea recta		
1.2.3.5	CONSTRUCCIONES EN PROCESO EN BIENES DE DOMINIO PÚBLICO	0.00	0.00	0.00	Línea recta		
1.2.3.6	CONSTRUCCIONES EN PROCESO EN BIENES PROPIOS	0.00	0.00	0.00	Línea recta		
1.2.3.9	OTROS BIENES INMUEBLES	0.00	0.00	25,159,486.87	Línea recta		
1.2.4	BIENES MUEBLES	23,811,457.85	4,865,184.61	4,865,184.61	Línea recta		
1.2.4.1	MOBILIARIO Y EQUIPO DE ADMINISTRACIÓN	9,787,451.56	2,273,619.91	2,273,619.91	Línea recta		
1.2.4.2	MOBILIARIO Y EQUIPO EDUCACIONAL Y RECREATIVO	5,313,830.85	1,276,442.25	1,276,442.25	Línea recta		
1.2.4.3	EQUIPO E INSTRUMENTAL MÉDICO Y DE LABORATORIO	3,047,316.67	609,463.33	609,463.33	Línea recta		
1.2.4.4	VEHÍCULOS Y EQUIPO DE TRANSPORTE	1,400,400.00	280,080.00	280,080.00	Línea recta		
1.2.4.5	EQUIPO DE DEFENSA Y SEGURIDAD	0.00	0.00	0.00	Línea recta		
1.2.4.6	MAQUINARIA, OTROS EQUIPOS Y HERRAMIENTAS	4,262,458.77	425,579.12	425,579.12	Línea recta		
1.2.4.7	COLECCIONES, OBRAS DE ARTE Y OBJETOS VALIOSOS	0.00	0.00	0.00	Línea recta		
1.2.4.8	ACTIVOS BIOLÓGICOS	0.00	0.00	0.00	Línea recta		
	TOTAL	480,428,191.38	4,865,184.61	55,184,158.35			

(*) La tasa anual es general salvo excepciones específicas

ESF-09 INTANGIBLES Y DIFERIDOS:

Cuenta	Nombre de la Cuenta	Monto	Amort. Gasto	Amort. Acum.	Método	Tasas (*)	Criterios
1.2.5	ACTIVOS INTANGIBLES	0.00	0.00	0.00	Línea recta		
1.2.5.1	SOFTWARE	0.00	0.00	0.00	Línea recta		
1.2.5.2	PATENTES, MARCAS Y DERECHOS	0.00	0.00	0.00	Línea recta		
1.2.5.3	CONCESIONES Y FRANQUICIAS	0.00	0.00	0.00	Línea recta		
1.2.5.4	LICENCIAS	0.00	0.00	0.00	Línea recta		
1.2.5.9	OTROS ACTIVOS INTANGIBLES	0.00	0.00	0.00	Línea recta		
1.2.7	ACTIVOS DIFERIDOS	0.00	0.00	0.00	Línea recta		
1.2.7.1	ESTUDIOS, FORMULACIÓN Y EVALUACIÓN DE PROYECTOS	0.00	0.00	0.00	Línea recta		

UNIVERSIDAD POLITÉCNICA DE GÓMEZ PALACIO

NOTAS A LOS ESTADOS FINANCIEROS
 NOTAS AL ESTADO DE SITUACIÓN FINANCIERA
 Del 1 de Enero al 31 de Diciembre de 2024
 (Cifras en pesos)

1.2.7.2	DERECHOS SOBRE BIENES EN RÉGIMEN DE ARRENDAMIENTO FINANCIERO	0.00	0.00	0.00	Línea recta	_____
1.2.7.3	GASTOS PAGADOS POR ADELANTADO A LARGO PLAZO	0.00	0.00	0.00	Línea recta	_____
1.2.7.4	ANTICIPOS A LARGO PLAZO	0.00	0.00	0.00	Línea recta	_____
1.2.7.5	BENEFICIOS AL RETIRO DE EMPLEADOS PAGADOS POR ADELANTADO	0.00	0.00	0.00	Línea recta	_____
1.2.7.9	OTROS ACTIVOS DIFERIDOS	0.00	0.00	0.00	Línea recta	_____
	TOTAL	0.00	0.00	0.00		_____

(*) La tasa anual es general salvo excepciones específicas

ESF-10 ESTIMACIONES Y DETERIOROS:

Cuenta	Nombre de la Cuenta	Monto	Criterio
1.1.6	ESTIMACIÓN POR PÉRDIDAS O DETERIORO DE ACTIVOS CIRCULANTES	0.00	_____
1.1.6.1	ESTIMACIONES PARA CUENTAS INCOBRABLES POR DERECHOS A RECIBIR EFECTIVO O EQUIVALENTES	0.00	_____
1.1.6.2	ESTIMACIÓN POR DETERIORO DE INVENTARIOS	0.00	_____
	TOTAL	0.00	_____

ESF-11 OTROS ACTIVOS:

Cuenta	Nombre de la Cuenta	Monto	Característica
1.1.9	OTROS ACTIVOS CIRCULANTES	0.00	_____
1.2.9.1	BIENES EN CONCESIÓN	0.00	_____
1.2.9.2	BIENES EN ARRENDAMIENTO FINANCIERO	0.00	_____
1.2.9.3	BIENES EN COMODATO	0.00	_____
	TOTAL	0.00	_____

ESF-12 CUENTAS Y DOCUMENTOS POR PAGAR:

Cuenta	Nombre de la Cuenta	Monto	90 días	180 días	365 días	+365 días	Factibilidad de pago
2.1.1	CUENTAS POR PAGAR A CORTO PLAZO	2,640,357.73	2,344,242.34	0.03	296,115.36	0.00	_____
2.1.1.1	SERVICIOS PERSONALES POR PAGAR A CORTO PLAZO	0.00	0.00	0.00	0.00	0.00	_____
2.1.1.2	PROVEEDORES POR PAGAR A CORTO PLAZO	1,725,551.42	1,725,531.70	0.00	19.72	0.00	_____
2.1.1.3	CONTRATISTAS POR OBRAS PÚBLICAS POR PAGAR A CORTO PLAZO	0.00	0.00	0.00	0.00	0.00	_____
2.1.1.4	PARTICIPACIONES Y APORTACIONES POR	0.00	0.00	0.00	0.00	0.00	_____

UNIVERSIDAD POLITÉCNICA DE GÓMEZ PALACIO

NOTAS A LOS ESTADOS FINANCIEROS
 NOTAS AL ESTADO DE SITUACIÓN FINANCIERA
 Del 1 de Enero al 31 de Diciembre de 2024
 (Cifras en pesos)

	PAGAR A CORTO PLAZO						
2.1.1.5	TRANSFERENCIAS OTORGADAS POR PAGAR A CORTO PLAZO	0.00	0.00	0.00	0.00	0.00	_____
2.1.1.6	INTERESES, COMISIONES Y OTROS GASTOS DE LA DEUDA PÚBLICA	0.00	0.00	0.00	0.00	0.00	_____
2.1.1.7	RETENCIONES Y CONTRIBUCIONES POR PAGAR A CORTO PLAZO	914,806.31	618,710.64	0.03	296,095.64	0.00	_____
2.1.1.8	DEVOLUCIONES DE LA LEY DE INGRESOS POR PAGAR A CORTO PLAZO	0.00	0.00	0.00	0.00	0.00	_____
2.1.1.9	OTRAS CUENTAS POR PAGAR A CORTO PLAZO	0.00	0.00	0.00	0.00	0.00	_____
2.1.2	DOCUMENTOS POR PAGAR A CORTO PLAZO	0.00	0.00	0.00	0.00	0.00	_____
2.1.2.1	DOCUMENTOS COMERCIALES POR PAGAR A CORTO PLAZO	0.00	0.00	0.00	0.00	0.00	_____
2.1.2.2	DOCUMENTOS CON CONTRATISTAS POR OBRAS PÚBLICAS POR PAGAR A CORTO PLAZO	0.00	0.00	0.00	0.00	0.00	_____
2.1.2.9	OTROS DOCUMENTOS POR PAGAR A CORTO PLAZO	0.00	0.00	0.00	0.00	0.00	_____
	TOTAL	2,640,357.73	2,344,242.34	0.03	296,115.36	0.00	_____

ESF-13 FONDOS Y BIENES DE TERCEROS:

Cuenta	Nombre de la Cuenta	Monto	Naturaleza	Característica
2.1.6	FONDOS Y BIENES DE TERCEROS EN GARANTÍA Y/O ADMINISTRACIÓN A CORTO PLAZO	0.00		
2.1.6.1	FONDOS EN GARANTÍA A CORTO PLAZO	0.00		
2.1.6.2	FONDOS EN ADMINISTRACIÓN A CORTO PLAZO	0.00		
2.1.6.3	FONDOS CONTINGENTES A CORTO PLAZO	0.00		
2.1.6.4	FONDOS DE FIDEICOMISOS, MANDATOS Y CONTRATOS ANÁLOGOS A CORTO PLAZO	0.00		
2.1.6.5	OTROS FONDOS DE TERCEROS EN GARANTÍA Y/O ADMINISTRACIÓN A CORTO PLAZO	0.00		
2.1.6.6	VALORES Y BIENES EN GARANTÍA A CORTO PLAZO	0.00		
2.2.5	FONDOS Y BIENES DE TERCEROS EN GARANTÍA Y/O ADMINISTRACIÓN A LARGO PLAZO	14,906,031.76		
2.2.5.1	FONDOS EN GARANTÍA A LARGO PLAZO	0.00		
2.2.5.2	FONDOS EN ADMINISTRACIÓN A LARGO PLAZO	14,906,031.76		
2.2.5.3	FONDOS CONTINGENTES A LARGO PLAZO	0.00		
2.2.5.4	FONDOS DE FIDEICOMISOS, MANDATOS Y CONTRATOS ANÁLOGOS A LARGO PLAZO	0.00		
2.2.5.5	OTROS FONDOS DE TERCEROS EN GARANTÍA Y/O ADMINISTRACIÓN A LARGO PLAZO	0.00		

UNIVERSIDAD POLITÉCNICA DE GÓMEZ PALACIO

NOTAS A LOS ESTADOS FINANCIEROS
 NOTAS AL ESTADO DE SITUACIÓN FINANCIERA
 Del 1 de Enero al 31 de Diciembre de 2024
 (Cifras en pesos)

2.2.5.6	VALORES Y BIENES EN GARANTÍA A LARGO PLAZO	0.00		
	TOTAL	14,906,031.76		

ESF-14 PASIVOS DIFERIDOS:

Cuenta	Nombre de la Cuenta	Monto	Naturaleza	Característica
2.1.5	PASIVOS DIFERIDOS A CORTO PLAZO	0.00		
2.1.5.1	INGRESOS COBRADOS POR ADELANTADO A CORTO PLAZO	0.00		
2.1.5.2	INTERESES COBRADOS POR ADELANTADO A CORTO PLAZO	0.00		
2.1.5.9	OTROS PASIVOS DIFERIDOS A CORTO PLAZO	0.00		
2.2.4	PASIVOS DIFERIDOS A LARGO PLAZO	0.00		
2.2.4.1	CRÉDITOS DIFERIDOS A LARGO PLAZO	0.00		
2.2.4.2	INTERESES COBRADOS POR ADELANTADO A LARGO PLAZO	0.00		
2.2.4.9	OTROS PASIVOS DIFERIDOS A LARGO PLAZO	0.00		
	TOTAL	0.00		

ESF-15 PROVISIONES:

Cuenta	Nombre de la Cuenta	Monto	Naturaleza	Característica
2.1.7	PROVISIONES A CORTO PLAZO	0.00		
2.1.7.1	PROVISIÓN PARA DEMANDAS Y JUICIOS A CORTO PLAZO	0.00		
2.1.7.2	PROVISIÓN PARA CONTINGENCIAS A CORTO PLAZO	0.00		
2.1.7.9	OTRAS PROVISIONES A CORTO PLAZO	0.00		
2.2.6	PROVISIONES A LARGO PLAZO	25,789,455.10		
2.2.6.1	PROVISIÓN PARA DEMANDAS Y JUICIOS A LARGO PLAZO	0.00		
2.2.6.2	PROVISIÓN PARA PENSIONES A LARGO PLAZO	0.00		
2.2.6.3	PROVISIÓN PARA CONTINGENCIAS A LARGO PLAZO	25,789,455.10		
2.2.6.9	OTRAS PROVISIONES A LARGO PLAZO	0.00		
	TOTAL	25,789,455.10		

UNIVERSIDAD POLITÉCNICA DE GÓMEZ PALACIO

NOTAS A LOS ESTADOS FINANCIEROS
 NOTAS AL ESTADO DE SITUACIÓN FINANCIERA
 Del 1 de Enero al 31 de Diciembre de 2024
 (Cifras en pesos)

ESF-16 OTROS PASIVOS:

Cuenta	Nombre de la Cuenta	Monto	Naturaleza	Característica
2.1.9	OTROS PASIVOS A CORTO PLAZO	0.00		
2.1.9.1	INGRESOS POR CLASIFICAR	0.00		
2.1.9.2	RECAUDACIÓN POR PARTICIPAR	0.00		
2.1.9.9	OTROS PASIVOS CIRCULANTES	0.00		
	TOTAL	0.00		

Bajo protesta de decir verdad declaramos que los Estados Financieros y sus notas,
 son razonablemente correctos y son responsabilidad del emisor.



CARLOS GERARDO LANDEROS ARAUJO
 RECTOR



LUZ ADRIANA POSADA TINTOR
 SECRETARIA ADMINISTRATIVA



NARCASA ZUGUEY MEDRANO RAMIREZ
 JEFATURA DE RECURSOS FINANCIEROS

UNIVERSIDAD POLITÉCNICA DE GÓMEZ PALACIO

NOTAS A LOS ESTADOS FINANCIEROS
 NOTAS AL ESTADO DE VARIACIÓN EN LA HACIENDA PÚBLICA/PATRIMONIO
 Del 1 de Enero al 31 de Diciembre de 2024
 (Cifras en pesos)

VPH-01 PATRIMONIO CONTRIBUIDO:

Cuenta	Nombre de la Cuenta	Monto	Tipo	Naturaleza
3.1.1	APORTACIONES	826,678.57		
3.1.2	DONACIONES DE CAPITAL	8,977,309.06		
3.1.3	ACTUALIZACIÓN DE LA HACIENDA PÚBLICA/PATRIMONIO	0.00		
	TOTAL	9,803,987.63		

VPH-02 PATRIMONIO GENERADO:

Cuenta	Nombre de la Cuenta	Monto	Procedencia
3.2.1	RESULTADOS DEL EJERCICIO (AHORRO / DESAHORRO)	-6,072,010.29	
3.2.2	RESULTADOS DE EJERCICIOS ANTERIORES	107,637,258.79	
3.2.3	REVALÚOS	343,785,486.93	
3.2.3.1	REVALÚO DE BIENES INMUEBLES	343,785,486.93	
3.2.3.2	REVALÚO DE BIENES MUEBLES	0.00	
3.2.3.3	REVALÚO DE BIENES INTANGIBLES	0.00	
3.2.3.9	OTROS REVALÚOS	0.00	
3.2.4	RESERVAS	0.00	
3.2.4.1	RESERVAS DE PATRIMONIO	0.00	
3.2.4.2	RESERVAS TERRITORIALES	0.00	
3.2.4.3	RESERVAS POR CONTINGENCIAS	0.00	
3.2.5	RECTIFICACIONES DE RESULTADOS DE EJERCICIOS ANTERIORES	0.00	
3.2.5.1	CAMBIOS EN POLÍTICAS CONTABLES	0.00	
3.2.5.2	CAMBIOS POR ERRORES CONTABLES	0.00	
3.2.5.3	RECTIFICACIONES DE RESULTADOS DE EJERCICIOS ANTERIORES	0.00	
	TOTAL	445,350,735.43	

Bajo protesta de decir verdad declaramos que los Estados Financieros y sus notas, son razonablemente correctos y son responsabilidad del emisor.


 CARLOS GERARDO LANDEROS ARAUJO
 RECTOR


 LUZ ADRIANA POSADA TINTOR
 SECRETARIA ADMINISTRATIVA


 NARCISA ZUGAY MEDRANO RAMIREZ
 JEFE DE DEPARTAMENTO DE RECURSOS FINANCIEROS

UNIVERSIDAD POLITÉCNICA DE GÓMEZ PALACIO

NOTAS A LOS ESTADOS FINANCIEROS
 NOTAS AL ESTADO DE FLUJOS DE EFECTIVO
 Del 1 de Enero al 31 de Diciembre de 2024
 (Cifras en pesos)

EFE-01 FLUJO DE EFECTIVO:

Concepto	2024	2023
1.1.1.1 EFECTIVO	0.00	0.00
1.1.1.2 BANCOS/TESORERÍA	7,437,772.14	12,072,296.70
1.1.1.3 BANCOS/DEPENDENCIAS Y OTROS	0.00	0.00
1.1.1.4 INVERSIONES TEMPORALES (HASTA 3 MESES)	0.00	0.00
1.1.1.5 FONDOS CON AFECTACIÓN ESPECÍFICA	40,626,775.61	35,826,159.58
1.1.1.6 DEPÓSITOS DE FONDOS DE TERCEROS EN GARANTÍA Y/O ADMINISTRACIÓN	0.00	0.00
1.1.1.9 OTROS EFECTIVOS Y EQUIVALENTES	0.00	0.00
1.1.1 TOTAL	48,064,547.75	47,898,456.28

EFE-02 ADQUISICIONES DE ACTIVIDADES DE INVERSIÓN EFECTIVAMENTE PAGADAS:

Concepto	2024	2023
1.2.3 BIENES INMUEBLES, INFRAESTRUCTURA Y CONSTRUCCIONES EN PROCESO	0.00	0.00
1.2.3.1 TERRENOS	0.00	0.00
1.2.3.2 VIVIENDAS	0.00	0.00
1.2.3.3 EDIFICIOS NO HABITACIONALES	0.00	0.00
1.2.3.4 INFRAESTRUCTURA	0.00	0.00
1.2.3.5 CONSTRUCCIONES EN PROCESO EN BIENES DE DOMINIO PÚBLICO	0.00	0.00
1.2.3.6 CONSTRUCCIONES EN PROCESO EN BIENES PROPIOS	0.00	0.00
1.2.3.9 OTROS BIENES INMUEBLES	0.00	0.00
1.2.4 BIENES MUEBLES	55,925.03	473,896.54
1.2.4.1 MOBILIARIO Y EQUIPO DE ADMINISTRACIÓN	23,651.99	45,128.50
1.2.4.2 MOBILIARIO Y EQUIPO EDUCACIONAL Y RECREATIVO	11,539.68	403,555.44
1.2.4.3 EQUIPO E INSTRUMENTAL MÉDICO Y DE LABORATORIO	0.00	0.00
1.2.4.4 VEHÍCULOS Y EQUIPO DE TRANSPORTE	0.00	0.00
1.2.4.5 EQUIPO DE DEFENSA Y SEGURIDAD	0.00	0.00
1.2.4.6 MAQUINARIA, OTROS EQUIPOS Y HERRAMIENTAS	20,733.36	25,212.60
1.2.4.7 COLECCIONES, OBRAS DE ARTE Y OBJETOS VALIOSOS	0.00	0.00
1.2.4.8 ACTIVOS BIOLÓGICOS	0.00	0.00
1.2.5 ACTIVOS INTANGIBLES	0.00	0.00
1.2.5.1 SOFTWARE	0.00	0.00
1.2.5.2 PATENTES, MARCAS Y DERECHOS	0.00	0.00
1.2.5.3 CONCESIONES Y FRANQUICIAS	0.00	0.00
1.2.5.4 LICENCIAS	0.00	0.00
1.2.5.9 OTROS ACTIVOS INTANGIBLES	0.00	0.00
TOTAL DE APLICACIÓN DE EFECTIVO POR ACTIVIDADES DE INVERSIÓN	55,925.03	473,896.54


UNIVERSIDAD POLITÉCNICA DE GÓMEZ PALACIO


NOTAS A LOS ESTADOS FINANCIEROS
 NOTAS AL ESTADO DE FLUJOS DE EFECTIVO
 Del 1 de Enero al 31 de Diciembre de 2024
 (Cifras en pesos)

EFE-03 CONCILIACIÓN DE LOS FLUJOS DE EFECTIVO NETOS DE LAS ACTIVIDADES DE OPERACIÓN:

Concepto	2024	2023
3.2.1 RESULTADOS DEL EJERCICIO (AHORRO / DESAHORRO)	-6,072,010.29	-195,780.63
(+) MOVIMIENTOS DE PARTIDAS QUE NO AFECTAN AL EFECTIVO	6,590,697.05	5,394,760.17
5.4 INTERESES, COMISIONES Y OTROS GASTOS DE LA DEUDA PÚBLICA	0.00	0.00
5.5 OTROS GASTOS Y PÉRDIDAS EXTRAORDINARIAS	4,865,185.07	4,172,725.05
5.6 INVERSIÓN PÚBLICA	0.00	0.00
2.1.1 INCREMENTOS EN CUENTAS POR PAGAR DE ACTIVIDADES DE OPERACIÓN	1,725,511.98	1,222,035.12
(-) MOVIMIENTOS DE PARTIDAS QUE NO AFECTAN AL EFECTIVO	-1,972,300.43	0.00
4.x INGRESOS DE OPERACIÓN NO PRESUPUESTARIOS	8.57	0.00
1x,5x GASTOS DE OPERACIÓN NO CONTABLES	-1,972,309.00	0.00
1.1.2 INCREMENTOS EN CUENTAS POR COBRAR DE ACTIVIDADES DE OPERACIÓN	0.00	0.00
(=) FLUJOS DE EFECTIVO NETOS DE LAS ACTIVIDADES DE OPERACIÓN	2,490,987.19	5,198,979.54

Bajo protesta de decir verdad declaramos que los Estados Financieros y sus notas, son razonablemente correctos y son responsabilidad del emisor.


 CARLOS GERARDO LANDEROS ARAUJO
 RECTOR


 LUZ ADRIANA POSADA TINTOR
 SECRETARIA ADMINISTRATIVA


 NARCISA ZUCEY MEDRANO RAMIREZ
 JEFATURA DE RECURSOS FINANCIEROS

UNIVERSIDAD POLITÉCNICA DE GÓMEZ PALACIO

NOTAS A LOS ESTADOS FINANCIEROS
CONCILIACIÓN

Del 1 de Enero al 31 de Diciembre de 2024
(Cifras en pesos)

CONCILIACIÓN ENTRE LOS INGRESOS PRESUPUESTARIOS Y CONTABLES:

	Concepto	2024
	1. Total de Ingresos Presupuestarios	47,663,822.27
	2. Más ingresos contables no presupuestarios	8.57
2.1	INGRESOS FINANCIEROS	0.00
2.2	INCREMENTO POR VARIACIÓN DE INVENTARIOS	0.00
2.3	DISMINUCIÓN DEL EXCESO DE ESTIMACIONES POR PÉRDIDA O DETERIORO U OBSOLESCENCIA	0.00
2.4	DISMINUCIÓN DEL EXCESO DE PROVISIONES	0.00
2.5	OTROS INGRESOS Y BENEFICIOS VARIOS	0.00
2.6	OTROS INGRESOS CONTABLES NO PRESUPUESTARIOS	8.57
	3. Menos ingresos presupuestarios no contables	0.00
3.1	APROVECHAMIENTOS PATRIMONIALES	0.00
3.2	INGRESOS DERIVADOS DE FINANCIAMIENTOS	0.00
3.3	OTROS INGRESOS PRESUPUESTARIOS NO CONTABLES	0.00
	4. Total de Ingresos Contables (4 = 1 + 2 - 3)	47,663,830.84

UNIVERSIDAD POLITÉCNICA DE GÓMEZ PALACIO

NOTAS A LOS ESTADOS FINANCIEROS

CONCILIACIÓN

Del 1 de Enero al 31 de Diciembre de 2024
(Cifras en pesos)

CONCILIACIÓN ENTRE LOS EGRESOS PRESUPUESTARIOS Y LOS GASTOS CONTABLES:

Concepto	2024
1. Total de egresos presupuestarios	46,954,272.09
2. Menos egresos presupuestarios no contables	55,925.03
2.1 MATERIAS PRIMAS Y MATERIALES DE PRODUCCIÓN Y COMERCIALIZACIÓN	0.00
2.2 MATERIALES Y SUMINISTROS	0.00
2.3 MOBILIARIO Y EQUIPO DE ADMINISTRACIÓN	23,651.99
2.4 MOBILIARIO Y EQUIPO EDUCACIONAL Y RECREATIVO	11,539.68
2.5 EQUIPO E INSTRUMENTAL MÉDICO Y DE LABORATORIO	0.00
2.6 VEHÍCULOS Y EQUIPO DE TRANSPORTE	0.00
2.7 EQUIPO DE DEFENSA Y SEGURIDAD	0.00
2.8 MAQUINARIA, OTROS EQUIPOS Y HERRAMIENTAS	20,733.36
2.9 ACTIVOS BIOLÓGICOS	0.00
2.10 BIENES INMUEBLES	0.00
2.11 ACTIVOS INTANGIBLES	0.00
2.12 OBRA PÚBLICA EN BIENES DE DOMINIO PÚBLICO	0.00
2.13 OBRA PÚBLICA EN BIENES PROPIOS	0.00
2.14 ACCIONES Y PARTICIPACIONES DE CAPITAL	0.00
2.15 COMPRA DE TÍTULOS Y VALORES	0.00
2.16 CONCESIÓN DE PRÉSTAMOS	0.00
2.17 INVERSIONES EN FIDEICOMISOS, MANDATOS Y OTROS ANÁLOGOS	0.00
2.18 PROVISIONES PARA CONTINGENCIAS Y OTRAS EROGACIONES ESPECIALES	0.00
2.19 AMORTIZACIÓN DE LA DEUDA PÚBLICA	0.00
2.20 ADEUDOS DE EJERCICIOS FISCALES ANTERIORES (ADEFAS)	0.00
2.21 OTROS EGRESOS PRESUPUESTARIOS NO CONTABLES	0.00
3. Más gastos contables no presupuestarios	6,837,494.07
3.1 ESTIMACIONES, DEPRECIACIONES, DETERIOROS, OBSOLESCENCIAS Y AMORTIZACIONES	4,865,184.61
3.2 PROVISIONES	0.00
3.3 DISMINUCIONES DE INVENTARIOS	0.00
3.4 OTROS GASTOS	0.46
3.5 INVERSIÓN PÚBLICA NO CAPITALIZABLE	0.00
3.6 MATERIALES Y SUMINISTROS (CONSUMOS)	0.00
3.7 OTROS GASTOS CONTABLES NO PRESUPUESTARIOS	1,972,309.00
4. Total de Gastos Contables (4 = 1 - 2 + 3)	53,735,841.13

UNIVERSIDAD POLITÉCNICA DE GÓMEZ PALACIO

NOTAS A LOS ESTADOS FINANCIEROS
CONCILIACIÓN
Del 1 de Enero al 31 de Diciembre de 2024
(Cifras en pesos)

Bajo protesta de decir verdad declaramos que los Estados Financieros y sus notas,
son razonablemente correctos y son responsabilidad del emisor.



CARLOS GERARDO LANDEROS ARAUJO
RECTOR



LUZ ADRIANA POSADA TINTOR
SECRETARÍA ADMINISTRATIVA



NARCISA ZÚÑIGA MEDRANO RAMÍREZ
JEFATURA DE RECURSOS FINANCIEROS

UNIVERSIDAD POLITÉCNICA DE GÓMEZ PALACIO

NOTAS A LOS ESTADOS FINANCIEROS

NOTAS DE MEMORIA

Del 1 de Enero al 31 de Diciembre de 2024

(Cifras en pesos)

MEM-01 CUENTAS DE ORDEN CONTABLES:

Cuenta	Nombre de la Cuenta	Saldo Inicial	Cargos	Abonos	Saldo Final
7	CUENTAS DE ORDEN CONTABLES	0.00	0.00	0.00	0.00 (d)
7.1	VALORES	0.00	0.00	0.00	0.00 (d)
7.1.1	VALORES EN CUSTODIA	0.00	0.00	0.00	0.00 (d)
7.1.2	CUSTODIA DE VALORES	0.00	0.00	0.00	0.00 (a)
7.1.3	INSTRUMENTOS DE CRÉDITO PRESTADOS A FORMADORES DE MERCADO	0.00	0.00	0.00	0.00 (d)
7.1.4	PRÉSTAMO DE INSTRUMENTOS DE CRÉDITO A FORMADORES DE MERCADO Y SU GARANTÍA	0.00	0.00	0.00	0.00 (a)
7.1.5	INSTRUMENTOS DE CRÉDITO RECIBIDOS EN GARANTÍA DE LOS FORMADORES DE MERCADO	0.00	0.00	0.00	0.00 (d)
7.1.6	GARANTÍA DE CRÉDITOS RECIBIDOS DE LOS FORMADORES DE MERCADO	0.00	0.00	0.00	0.00 (a)
7.2	EMISIÓN DE OBLIGACIONES	0.00	0.00	0.00	0.00 (d)
7.2.1	AUTORIZACIÓN PARA LA EMISIÓN DE BONOS, TÍTULOS Y VALORES DE LA DEUDA PÚBLICA INTERNA	0.00	0.00	0.00	0.00 (d)
7.2.2	AUTORIZACIÓN PARA LA EMISIÓN DE BONOS, TÍTULOS Y VALORES DE LA DEUDA PÚBLICA EXTERNA	0.00	0.00	0.00	0.00 (d)
7.2.3	EMISIONES AUTORIZADAS DE LA DEUDA PÚBLICA INTERNA Y EXTERNA	0.00	0.00	0.00	0.00 (a)
7.2.4	SUSCRIPCIÓN DE CONTRATOS DE PRÉSTAMOS Y OTRAS OBLIGACIONES DE LA DEUDA PÚBLICA INTERNA	0.00	0.00	0.00	0.00 (d)
7.2.5	SUSCRIPCIÓN DE CONTRATOS DE PRÉSTAMOS Y OTRAS OBLIGACIONES DE LA DEUDA PÚBLICA EXTERNA	0.00	0.00	0.00	0.00 (d)
7.2.6	CONTRATOS DE PRÉSTAMOS Y OTRAS OBLIGACIONES DE LA DEUDA PÚBLICA INTERNA Y EXTERNA	0.00	0.00	0.00	0.00 (a)
7.3	AVALES Y GARANTÍAS	0.00	0.00	0.00	0.00 (d)
7.3.1	AVALES AUTORIZADOS	0.00	0.00	0.00	0.00 (d)
7.3.2	AVALES FIRMADOS	0.00	0.00	0.00	0.00 (a)
7.3.3	FIANZAS Y GARANTÍAS RECIBIDAS POR DEUDAS A COBRAR	0.00	0.00	0.00	0.00 (d)
7.3.4	FIANZAS Y GARANTÍAS RECIBIDAS	0.00	0.00	0.00	0.00 (a)
7.3.5	FIANZAS OTORGADAS PARA RESPALDAR OBLIGACIONES NO FISCALES DEL GOBIERNO	0.00	0.00	0.00	0.00 (d)
7.3.6	FIANZAS OTORGADAS DEL GOBIERNO PARA RESPALDAR OBLIGACIONES NO FISCALES	0.00	0.00	0.00	0.00 (a)
7.4	JUICIOS	0.00	0.00	0.00	0.00 (d)
7.4.1	DEMANDAS JUDICIALES EN PROCESO DE RESOLUCIÓN	0.00	0.00	0.00	0.00 (d)
7.4.2	RESOLUCIÓN DE DEMANDAS EN PROCESO JUDICIAL	0.00	0.00	0.00	0.00 (a)
7.5	INVERSIÓN MEDIANTE PROYECTOS PARA PRESTACIÓN DE SERVICIOS (PPS) Y SIMILARES	0.00	0.00	0.00	0.00 (d)
7.5.1	CONTRATOS PARA INVERSIÓN MEDIANTE PROYECTOS PARA PRESTACIÓN DE SERVICIOS (PPS) Y SIMILARES	0.00	0.00	0.00	0.00 (d)
7.5.2	INVERSIÓN PÚBLICA CONTRATADA MEDIANTE PROYECTOS PARA PRESTACIÓN DE SERVICIOS (PPS) Y SIMILARES	0.00	0.00	0.00	0.00 (a)
7.6	BIENES CONCESIONADOS O EN COMODATO	0.00	0.00	0.00	0.00 (d)
7.6.1	BIENES BAJO CONTRATO EN CONCESIÓN	0.00	0.00	0.00	0.00 (d)
7.6.2	CONTRATO DE CONCESIÓN POR BIENES	0.00	0.00	0.00	0.00 (a)

UNIVERSIDAD POLITÉCNICA DE GÓMEZ PALACIO

NOTAS A LOS ESTADOS FINANCIEROS
NOTAS DE MEMORIA

Del 1 de Enero al 31 de Diciembre de 2024
(Cifras en pesos)

7.6.3	BIENES BAJO CONTRATO EN COMODATO	0.00	0.00	0.00	0.00 (d)
7.6.4	CONTRATO DE COMODATO POR BIENES	0.00	0.00	0.00	0.00 (a)
7.7	BIENES ARQUEOLÓGICOS, ARTÍSTICOS E HISTÓRICOS	0.00	0.00	0.00	0.00 (d)
7.7.1	BIENES ARQUEOLÓGICOS EN CUSTODIA	0.00	0.00	0.00	0.00 (d)
7.7.2	CUSTODIA DE BIENES ARQUEOLÓGICOS	0.00	0.00	0.00	0.00 (a)
7.7.3	BIENES ARTÍSTICOS EN CUSTODIA	0.00	0.00	0.00	0.00 (d)
7.7.4	CUSTODIA DE BIENES ARTÍSTICOS	0.00	0.00	0.00	0.00 (a)
7.7.5	BIENES HISTÓRICOS EN CUSTODIA	0.00	0.00	0.00	0.00 (d)
7.7.6	CUSTODIA DE BIENES HISTÓRICOS	0.00	0.00	0.00	0.00 (a)
7.8	OTRAS CUENTAS DE ORDEN	0.00	0.00	0.00	0.00 (d)
7.8.1	OTRAS CUENTAS DE ORDEN	0.00	0.00	0.00	0.00 (d)

MEM-02 CUENTAS DE ORDEN PRESUPUESTARIAS DE INGRESOS:
Concepto

2024 Característica

8.1.1	LEY DE INGRESOS ESTIMADA	48,729,278.00 Saldo
8.1.2	LEY DE INGRESOS POR EJECUTAR	1,982,441.46 Saldo
8.1.3	MODIFICACIONES A LA LEY DE INGRESOS ESTIMADA	916,985.73 Saldo
8.1.4	LEY DE INGRESOS DEVENGADA	47,663,822.27 Abonos
8.1.5	LEY DE INGRESOS RECAUDADA	47,663,822.27 Abonos

MEM-03 CUENTAS DE ORDEN PRESUPUESTARIAS DE EGRESOS:
Concepto

2024 Característica

8.2.1	PRESUPUESTO DE EGRESOS APROBADO	48,729,278.00 Saldo
8.2.2	PRESUPUESTO DE EGRESOS POR EJERCER	2,691,991.64 Saldo
8.2.3	MODIFICACIONES AL PRESUPUESTO DE EGRESOS APROBADO	916,985.73 Saldo
8.2.4	PRESUPUESTO DE EGRESOS COMPROMETIDO	46,954,272.09 Cargos
8.2.5	PRESUPUESTO DE EGRESOS DEVENGADO	46,954,272.09 Cargos
8.2.6	PRESUPUESTO DE EGRESOS EJERCIDO	45,228,760.11 Cargos
8.2.7	PRESUPUESTO DE EGRESOS PAGADO	45,228,760.11 Cargos


Bajo protesta de decir verdad declaramos que los Estados Financieros y sus notas, son razonablemente correctos y son responsabilidad del emisor.




CARLOS GERARDO LANDEROS ARAUJO
RECTOR



LUZ ADRIANA POSADA TINTOR
SECRETARÍA ADMINISTRATIVA



NARCISCA ZÚÑEY MDRANO RAMÍREZ
JEFATURA DE RECURSOS FINANCIEROS



INFORMACION PRESUPUESTAL

[Handwritten signature]

ESTADO ANALÍTICO DE INGRESOS EN CLASIFICACIÓN ECONÓMICA
Del 1 de Enero al 31 de Diciembre de 2024
(Cifras en pesos)

Rubro de Ingresos	Ingreso Estimado (1)	Ampliaciones/ Reducciones (2)	Ingreso Modificado (3=1+2)	Ingreso Devengado (4)	Ingreso Recaudado (5)	Diferencia (6=5-1)
1 INGRESOS	48,729,278.00	-1,065,455.73	47,663,822.27	47,663,822.27	47,663,822.27	-1,065,455.73
1.1 INGRESOS CORRIENTES	48,729,278.00	-1,065,455.73	47,663,822.27	47,663,822.27	47,663,822.27	-1,065,455.73
1.1.1 IMPUESTOS	0.00	0.00	0.00	0.00	0.00	0.00
1.1.2 CONTRIBUCIONES A LA SEGURIDAD SOCIAL	0.00	0.00	0.00	0.00	0.00	0.00
1.1.3 CONTRIBUCIONES DE MEJORAS	0.00	0.00	0.00	0.00	0.00	0.00
1.1.4 DERECHOS, PRODUCTOS Y APROVECHAMIENTOS CORRIENTES	0.00	3,586.56	3,586.56	3,586.56	3,586.56	3,586.56
1.1.5 RENTAS DE LA PROPIEDAD	0.00	0.00	0.00	0.00	0.00	0.00
1.1.6 VENTA DE BIENES Y SERVICIOS DE ENTIDADES DEL GOBIERNO GENERAL	8,532,000.00	-3,455,552.29	5,076,447.71	5,076,447.71	5,076,447.71	-3,455,552.29
1.1.7 SUBSIDIOS Y SUBVENCIONES RECIBIDOS POR ENTIDADES EMPRESARIALES PÚBLICAS	20,098,639.00	6,928,919.00	27,027,558.00	27,027,558.00	27,027,558.00	6,928,919.00
1.1.8 TRANSFERENCIAS, ASIGNACIONES Y DONATIVOS CORRIENTES RECIBIDOS	20,098,639.00	-4,542,409.00	15,556,230.00	15,556,230.00	15,556,230.00	-4,542,409.00
1.1.9 PARTICIPACIONES	0.00	0.00	0.00	0.00	0.00	0.00
1.2 INGRESOS DE CAPITAL	0.00	0.00	0.00	0.00	0.00	0.00
1.2.1 VENTA (DISPOSICIÓN) DE ACTIVOS	0.00	0.00	0.00	0.00	0.00	0.00

ESTADO ANALÍTICO DE INGRESOS EN CLASIFICACIÓN ECONÓMICA
Del 1 de Enero al 31 de Diciembre de 2024
(Cifras en pesos)

Rubro de Ingresos	Ingreso Estimado (1)	Ampliaciones/Reducciones (2)	Ingreso Modificado (3=1+2)	Ingreso Devengado (4)	Ingreso Recaudado (5)	Diferencia (6=5-1)
3 FINANCIAMIENTO	0.00	1,982,441.46	1,982,441.46	0.00	0.00	0.00
3.1 FUENTES FINANCIERAS	0.00	1,982,441.46	1,982,441.46	0.00	0.00	0.00
3.1.1 DISMINUCIÓN DE ACTIVOS FINANCIEROS	0.00	0.00	0.00	0.00	0.00	0.00
3.1.2 INCREMENTO DE PASIVOS	0.00	1,982,441.46	1,982,441.46	0.00	0.00	0.00
TOTAL	48,729,278.00	2,899,427.19	51,628,705.19	47,663,822.27	47,663,822.27	
					Ingresos Excedentes	0.00

Bajo protesta de decir verdad declaramos que los Estados Financieros y sus notas, son razonablemente correctos y son responsabilidad del emisor.


CARLOS GERARDO LANDEROS ARAUJO
RECTOR


LUZ ADRIANA POSADA TINTOR
SECRETARÍA ADMINISTRATIVA


NARCISA EUGENY MEDRANO RAMIREZ
JEFATURA DE RECURSOS FINANCIEROS

UNIVERSIDAD POLITÉCNICA DE GÓMEZ PALACIO
CUENTA PÚBLICA 2024
Estado Analítico de Ingresos
Del 1 de Enero al 31 de Diciembre de 2024
(Cifras en pesós)

Rubro de Ingresos	Ingreso					
	Estimado (1)	Ampliaciones y Reducciones (2)	Modificado (3= 1 + 2)	Devengado (4)	Recaudado (5)	Diferencia (6 = 5 - 1)
Impuestos	0.00	0.00	0.00	0.00	0.00	0.00
Cuotas y Aportaciones de Seguridad Social	0.00	0.00	0.00	0.00	0.00	0.00
Contribuciones de Mejoras	0.00	0.00	0.00	0.00	0.00	0.00
Derechos	0.00	0.00	0.00	0.00	0.00	0.00
Productos	0.00	3,586.56	3,586.56	3,586.56	3,586.56	3,586.56
Aprovechamientos	0.00	0.00	0.00	0.00	0.00	0.00
Ingresos por Ventas de Bienes, Prestación de Servicios y Otros Ingresos	8,532,000.00	-3,455,552.29	5,076,447.71	5,076,447.71	5,076,447.71	-3,455,552.29
Participaciones, Aportaciones, Convenios, Incentivos Derivados de la Colaboración Fiscal y Fondos Distintos de Aportaciones	0.00	0.00	0.00	0.00	0.00	0.00
Transferencias, Asignaciones, Subsidios y Subvenciones, y Pensiones y Jubilaciones	40,197,278.00	2,386,510.00	42,583,788.00	42,583,788.00	42,583,788.00	2,386,510.00
Ingresos Derivados de Financiamientos	0.00	1,982,441.46	1,982,441.46	0.00	0.00	0.00
Total	48,729,278.00	916,985.73	49,646,263.73	47,663,822.27	47,663,822.27	
				Ingresos excedentes		0.00

Estado Analítico de Ingresos Por Fuente de Financiamiento	Ingreso					
	Estimado (1)	Ampliaciones y Reducciones (2)	Modificado (3= 1 + 2)	Devengado (4)	Recaudado (5)	Diferencia (6 = 5 - 1)
Ingresos del Poder Ejecutivo Federal o Estatal y de los Municipios	0.00	0.00	0.00	0.00	0.00	0.00
Impuestos	0.00	0.00	0.00	0.00	0.00	0.00
Cuotas y Aportaciones de Seguridad Social	0.00	0.00	0.00	0.00	0.00	0.00
Contribuciones de Mejoras	0.00	0.00	0.00	0.00	0.00	0.00
Derechos	0.00	0.00	0.00	0.00	0.00	0.00
Productos ¹	0.00	0.00	0.00	0.00	0.00	0.00
Aprovechamientos ²	0.00	0.00	0.00	0.00	0.00	0.00
Participaciones, Aportaciones, Convenios, Incentivos Derivados de la Colaboración Fiscal y Fondos Distintos de Aportaciones	0.00	0.00	0.00	0.00	0.00	0.00
Transferencias, Asignaciones, Subsidios y Subvenciones, y Pensiones y Jubilaciones	0.00	0.00	0.00	0.00	0.00	0.00
Ingresos de los Entes Públicos de los Poderes Legislativo y Judicial, de los Órganos Autónomos y del Sector Paraestatal o Paramunicipal, así como de las Empresas Productivas del Estado	48,729,278.00	-1,065,455.73	47,663,822.27	47,663,822.27	47,663,822.27	-1,065,455.73
Cuotas y Aportaciones de Seguridad Social	0.00	0.00	0.00	0.00	0.00	0.00
Productos ¹	0.00	3,586.56	3,586.56	3,586.56	3,586.56	3,586.56
Ingresos por Ventas de Bienes, Prestación de Servicios y Otros Ingresos ³	8,532,000.00	-3,455,552.29	5,076,447.71	5,076,447.71	5,076,447.71	-3,455,552.29
Transferencias, Asignaciones, Subsidios y Subvenciones, y Pensiones y Jubilaciones	40,197,278.00	2,386,510.00	42,583,788.00	42,583,788.00	42,583,788.00	2,386,510.00
Ingresos derivados de financiamiento	0.00	1,982,441.46	1,982,441.46	0.00	0.00	0.00
Ingresos Derivados de Financiamientos	0.00	1,982,441.46	1,982,441.46	0.00	0.00	0.00
Total	48,729,278.00	916,985.73	49,646,263.73	47,663,822.27	47,663,822.27	
				Ingresos excedentes		0.00

¹ Incluye intereses que generan las cuentas bancarias de los entes públicos en los productos.


² Incluye donativos en efectivo del Poder Ejecutivo, entre otros aprovechamientos.

³ Se refiere a los ingresos propios obtenidos por los Poderes Legislativo, Judicial, los Órganos Autónomos y las entidades de la administración pública paraestatal y paramunicipal.

Los ingresos excedentes se presentan para efectos de cumplimiento de la Ley General de Contabilidad Gubernamental y el importe reflejado debe ser siempre mayor a cero.

Bajo protesta de decir verdad declaramos que los Estados Financieros y sus notas, son razonablemente correctos y son responsabilidad del emisor


 CARLOS GERARDO LANDEROS ARAUJO
 RECTOR


 LUZ ADRIANA POSADA TINTOR
 SECRETARIA ADMINISTRATIVA


 MARCISA ZUGY MEDRANO JIMENEZ
 JEFATURA RECURSOS FINANCIEROS

UNIVERSIDAD POLITÉCNICA DE GÓMEZ PALACIO
CUENTA PÚBLICA 2024
Estado Analítico por Concepto
Del 1 de enero al 31 de diciembre de 2024

Clasificador Económico	Ingreso					Diferencia (6 = 5 - 1)
	Estimado anual	Ampliaciones y Reducciones	Modificado	Devengado	Recaudado	
	(1)	(2)	(3= 1 + 2)	(4)	(5)	
Ingresos	48,729,278.00	-1,065,455.73	47,663,822.27	47,663,822.27	47,663,822.27	-1,065,455.73
Ingresos Corrientes	48,729,278.00	-1,065,455.73	47,663,822.27	47,663,822.27	47,663,822.27	-1,065,455.73
Impuestos	0.00	0.00	0.00	0.00	0.00	0.00
Cuotas y Aportaciones de Seguridad Social	0.00	0.00	0.00	0.00	0.00	0.00
Contribuciones de Mejoras	0.00	0.00	0.00	0.00	0.00	0.00
Derechos, Productos y Aprovechamientos Económicos	0.00	3,586.56	3,586.56	3,586.56	3,586.56	3,586.56
Rentas de la Propiedad	0.00	0.00	0.00	0.00	0.00	0.00
Venta de Bienes y Servicios de Entidades del Gobierno General	8,532,000.00	-3,455,552.29	5,076,447.71	5,076,447.71	5,076,447.71	-3,455,552.29
Subsidios y subvenciones recibidos por entidades empresariales públicas	20,098,639.00	6,928,919.00	27,027,558.00	27,027,558.00	27,027,558.00	6,928,919.00
Transferencias, Asignaciones, Subsidios y donativos correspondientes recibidos	20,098,639.00	-4,542,409.00	15,556,230.00	15,556,230.00	15,556,230.00	-4,542,409.00
Participaciones, Aportaciones, Convenios, Incentivos Derivados de la Colaboración Fiscal y Fondos Distintos de Aportaciones	0.00	0.00	0.00	0.00	0.00	0.00
Ingresos de Capital	0.00	0.00	0.00	0.00	0.00	0.00
Venta de Activos Fijos	0.00	0.00	0.00	0.00	0.00	0.00
Transferencias, Asignaciones, Subsidios y donativos de Capital recibidos	0.00	0.00	0.00	0.00	0.00	0.00
Financiamiento	0.00	1,982,441.46	1,982,441.46	0.00	0.00	0.00
Fuentes Financieras	0.00	1,982,441.46	1,982,441.46	0.00	0.00	0.00
Disminución de activos financieros	0.00	0.00	0.00	0.00	0.00	0.00
Incremento de Pasivo	0.00	1,982,441.46	1,982,441.46	0.00	0.00	0.00
Total	48,729,278	2,899,427	51,628,705	47,663,822	47,663,822	0.00
				Ingresos excedentes¹		0.00



CARLOS GERARDO LANDEROS ARAUJO
RECTOR



LUZ ADRIANA POSADA TINTOR
SECRETARIA ADMINISTRATIVA



NARCISA ZUGUEY MEDRANO RAMIREZ
JEFATURA RECURSOS FINANCIEROS

UNIVERSIDAD POLITÉCNICA DE GÓMEZ PALACIO
CUENTA PÚBLICA 2024
 Estado Analítico del Ejercicio del Presupuesto de Egresos
 Clasificación Administrativa
 Del 1 de Enero al 31 de Diciembre de 2024
 (Cifras en pesos)

Concepto	Aprobado	Ampliaciones/ (Reducciones)	Egresos			Subejercicio	
			Modificado	Devengado	Pagado		
			3 = (1 + 2)	4	5		6 = (3 - 4)
2	SECTOR PUBLICO DE LAS ENTIDADES FEDERATIVAS	48,729,278.00	916,985.73	49,646,263.73	46,954,272.09	45,228,760.11	2,691,991.64
2.1	SECTOR PUBLICO NO FINANCIERO	48,729,278.00	916,985.73	49,646,263.73	46,954,272.09	45,228,760.11	2,691,991.64
2.1.1	GOBIERNO GENERAL ESTATAL O DEL DISTRITO FEDERAL	48,729,278.00	916,985.73	49,646,263.73	46,954,272.09	45,228,760.11	2,691,991.64
2.1.1.2	ENTIDADES PARAESTATALES Y FIDEICOMISOS NO EMPRESARIALES Y NO FINANCIEROS	48,729,278.00	916,985.73	49,646,263.73	46,954,272.09	45,228,760.11	2,691,991.64
2.1.1.2.29	UNIVERSIDAD POLITÉCNICA DE GÓMEZ PALACIO	48,729,278.00	916,985.73	49,646,263.73	46,954,272.09	45,228,760.11	2,691,991.64
000	RAMO GENERAL	0.00	0.00	0.00	0.00	0.00	0.00
01	RECTORIA	33,298,486.00	-2,571,859.18	30,726,626.82	30,705,002.08	30,705,002.08	21,624.74
02	ADMINISTRATIVO	10,534,689.00	-154,688.02	10,380,000.98	9,438,933.59	8,739,553.19	941,067.39
03	ACADEMICO	3,441,974.00	4,028,886.25	7,470,860.25	5,946,594.34	5,325,818.44	1,524,265.91
04	PLANEACION	1,081,269.00	-304,243.46	777,025.54	637,966.04	304,075.37	139,059.50
05	VINCULACION	372,860.00	-81,109.86	291,750.14	225,776.04	154,311.03	65,974.10
	Total del Gasto	48,729,278.00	916,985.73	49,646,263.73	46,954,272.09	45,228,760.11	2,691,991.64

Bajo protesta de decir verdad declaramos que los Estados Financieros y sus notas, son razonablemente correctos y son responsabilidad del emisor



CARLOS GERARDO LANDEROS ARAUJO
 RECTOR



LUZ ADRIANA POSADA TINTOR
 SECRETARIA ADMINISTRATIVA



NARCISA ZUGUEY MEDRANO RAMIREZ
 JEFATURA RECURSOS FINANCIEROS

UNIVERSIDAD POLITÉCNICA DE GÓMEZ PALACIO

CUENTA PÚBLICA 2024

Estado Analítico del Ejercicio del Presupuesto de Egresos

Clasificación por Objeto del Gasto (Capítulo y Concepto)

Del 1 de Enero al 31 de Diciembre de 2024

(Cifras en pesos)

Concepto	Egresos					Subejercicio 6 = (3 - 4)
	Aprobado 1	Ampliaciones/ Reducciones 2	Modificado 3 = (1 + 2)	Devengado 4	Pagado 5	
Servicios Personales	33,183,086.00	-2,600,297.01	30,582,788.99	30,582,788.99	30,582,788.99	0.00
Remuneraciones al Personal de Carácter Permanente	0.00	0.00	0.00	0.00	0.00	0.00
Remuneraciones al Personal de Carácter Transitorio	26,115,823.00	-1,893,904.90	24,221,918.10	24,221,918.10	24,221,918.10	0.00
Remuneraciones Adicionales y Especiales	3,634,234.00	1,032,186.74	4,666,420.74	4,666,420.74	4,666,420.74	0.00
Seguridad Social	3,133,029.00	-1,438,578.85	1,694,450.15	1,694,450.15	1,694,450.15	0.00
Otras Prestaciones Sociales y Económicas	0.00	0.00	0.00	0.00	0.00	0.00
Previsiones	300,000.00	-300,000.00	0.00	0.00	0.00	0.00
Pago de Estímulos a Servidores Públicos	0.00	0.00	0.00	0.00	0.00	0.00
Materiales y Suministros	1,905,931.00	2,315,217.73	4,221,548.73	3,571,442.60	2,944,030.44	650,106.13
Materiales de Administración, Emisión de Documentos y Artículos Oficiales	508,757.00	416,720.04	925,477.04	828,997.48	758,830.50	96,479.56
Alimentos y Utensilios	213,541.00	52,658.11	276,239.11	267,162.01	267,162.01	9,077.10
Materias Primas y Materiales de Producción y Comercialización	0.00	0.00	0.00	0.00	0.00	0.00
Materiales y Artículos de Construcción y de Reparación	235,000.00	467,647.15	702,647.15	702,647.15	646,751.92	0.00
Productos Químicos, Farmacéuticos y de Laboratorio	103,500.00	500,276.68	603,776.68	342,794.54	157,184.72	260,982.14
Combustibles, Lubrificantes y Aditivos	251,100.00	138,471.80	389,571.80	229,942.80	229,942.80	159,629.00
Vestuario, Blancos, Prendas de Protección y Artículos Deportivos	104,300.00	38,691.16	142,991.16	132,991.16	76,519.15	10,000.00
Materiales y Suministros Para Seguridad	0.00	0.00	0.00	0.00	0.00	0.00
Herramientas, Refacciones y Accesorios Menores	489,133.00	691,712.79	1,180,845.79	1,066,907.46	207,539.24	113,938.33
Servicios Generales	13,295,861.00	1,201,065.01	14,496,926.01	12,744,115.47	12,246,015.65	1,752,810.54
Servicios Básicos	2,655,004.00	242,675.81	2,897,679.81	2,736,968.00	2,655,098.00	160,711.81
Servicios de Arrendamiento	1,120,600.00	31,083.67	1,151,683.67	997,143.34	997,143.34	154,540.33
Servicios Profesionales, Científicos, Técnicos y Otros Servicios	2,714,127.00	493,460.10	3,207,587.10	3,059,242.98	3,059,242.98	148,344.12
Servicios Financieros, Bancarios y Comerciales	1,247,129.00	-1,043,216.61	203,912.39	203,508.63	203,173.39	403.76
Servicios de Instalación, Reparación, Mantenimiento y Conservación	3,375,424.00	2,364,308.17	5,739,732.17	4,644,935.14	4,229,204.56	1,094,797.03
Servicios de Comunicación Social y Publicidad	86,083.00	-71,003.00	15,080.00	15,080.00	15,080.00	0.00
Servicios de Traslado y Viáticos	1,593,217.00	-1,074,381.74	518,835.26	398,666.69	398,502.69	120,168.57
Servicios Oficiales	324,277.00	70,647.25	394,924.25	321,079.33	321,079.33	73,844.92
Otros Servicios Generales	180,000.00	187,491.36	367,491.36	367,491.36	367,491.36	0.00
Transferencias, Asignaciones, Subsidios y Otras Ayudas	0.00	0.00	0.00	0.00	0.00	0.00
Transferencias Internas y Asignaciones al Sector Público	0.00	0.00	0.00	0.00	0.00	0.00
Transferencias al Resto del Sector Público	0.00	0.00	0.00	0.00	0.00	0.00
Subsidios y Subvenciones	0.00	0.00	0.00	0.00	0.00	0.00
Ayudas Sociales	0.00	0.00	0.00	0.00	0.00	0.00
Pensiones y Jubilaciones	0.00	0.00	0.00	0.00	0.00	0.00
Transferencias a Fideicomisos, Mandatos y Otros Análogos	0.00	0.00	0.00	0.00	0.00	0.00
Transferencias a la Seguridad Social	0.00	0.00	0.00	0.00	0.00	0.00
Donativos	0.00	0.00	0.00	0.00	0.00	0.00
Transferencias al Exterior	0.00	0.00	0.00	0.00	0.00	0.00
Bienes Muebles, Inmuebles e Intangibles	845,000.00	0.00	845,000.00	55,925.03	55,925.03	289,074.57
Mobiliario y Equipo de Administración	165,000.00	-25,139.04	139,860.96	23,651.99	23,651.99	116,208.97
Mobiliario y Equipo Educativo y Recreativo	100,000.00	11,539.68	111,539.68	11,539.68	11,539.68	100,000.00
Equipo e Instrumental Médico y de Laboratorio	0.00	0.00	0.00	0.00	0.00	0.00
Vehículos y Equipo de Transporte	0.00	0.00	0.00	0.00	0.00	0.00
Equipo de Defensa y Seguridad	0.00	0.00	0.00	0.00	0.00	0.00
Maquinaria, Otros Equipos y Herramientas	80,000.00	13,599.36	93,599.36	20,733.36	20,733.36	72,866.00
Activos Biológicos	0.00	0.00	0.00	0.00	0.00	0.00
Bienes Inmuebles	0.00	0.00	0.00	0.00	0.00	0.00
Activos Intangibles	0.00	0.00	0.00	0.00	0.00	0.00
Inversión Pública	0.00	0.00	0.00	0.00	0.00	0.00
Obra Pública en Bienes de Dominio Público	0.00	0.00	0.00	0.00	0.00	0.00
Obra Pública en Bienes Propios	0.00	0.00	0.00	0.00	0.00	0.00
Proyectos Productivos y Acciones de Fomento	0.00	0.00	0.00	0.00	0.00	0.00
Inversiones Financieras y Otras Provisiones	0.00	0.00	0.00	0.00	0.00	0.00
Inversiones Para el Fomento de Actividades Productivas	0.00	0.00	0.00	0.00	0.00	0.00
Acciones y Participaciones de Capital	0.00	0.00	0.00	0.00	0.00	0.00
Compra de Títulos y Valores	0.00	0.00	0.00	0.00	0.00	0.00
Concesión de Préstamos	0.00	0.00	0.00	0.00	0.00	0.00
Inversiones en Fideicomisos, Mandatos y Otros Análogos	0.00	0.00	0.00	0.00	0.00	0.00
Otras Inversiones Financieras	0.00	0.00	0.00	0.00	0.00	0.00
Provisiones para Contingencias y Otras Erogaciones Especiales	0.00	0.00	0.00	0.00	0.00	0.00
Participaciones y Aportaciones	0.00	0.00	0.00	0.00	0.00	0.00
Participaciones	0.00	0.00	0.00	0.00	0.00	0.00
Aportaciones	0.00	0.00	0.00	0.00	0.00	0.00
Convenios	0.00	0.00	0.00	0.00	0.00	0.00
Deuda Pública	0.00	0.00	0.00	0.00	0.00	0.00
Amortización de la Deuda Pública	0.00	0.00	0.00	0.00	0.00	0.00
Intereses de la Deuda Pública	0.00	0.00	0.00	0.00	0.00	0.00
Comisiones de la Deuda Pública	0.00	0.00	0.00	0.00	0.00	0.00
Gastos de la Deuda Pública	0.00	0.00	0.00	0.00	0.00	0.00
Costo por Coberturas	0.00	0.00	0.00	0.00	0.00	0.00
Apoyos Financieros	0.00	0.00	0.00	0.00	0.00	0.00
Adeudos de Ejercicios Fiscales Anteriores (Adefas)	0.00	0.00	0.00	0.00	0.00	0.00
Total del Gasto	48,729,278.00	916,985.73	49,646,263.73	46,954,272.09	45,228,760.11	2,691,991.64

Bajo protesta de decir verdad declaramos que los Estados Financieros y sus notas, son razonablemente correctos y son responsabilidad del emisor


CARLOS GERARDO LANDEROS ARAUJO
RECTOR


LUZ ADRIANA POSADA TINTOR
SECRETARIA ADMINISTRATIVA


NARCISCA JUGEY MEDRANO RAMIREZ
JEFATURA DE RECURSOS FINANCIEROS

UNIVERSIDAD POLITÉCNICA DE GÓMEZ PALACIO
CUENTA PÚBLICA 2024

Estado Analítico del Ejercicio del Presupuesto de Egresos
Clasificación Económica (por Tipo de Gasto)
Del 1 de Enero al 31 de Diciembre de 2024
(Cifras en pesos)

Concepto	Egresos					
	Aprobado 1	Ampliaciones/ (Reducciones) 2	Modificado 3 = (1 + 2)	Devengado 4	Pagado 5	Subejercicio 6 = (3 - 4)
Gasto Corriente	48,384,278.00	916,985.73	49,301,263.73	46,898,347.06	45,172,835.08	2,402,916.67
Gasto de Capital	345,000.00	0.00	345,000.00	55,925.03	55,925.03	289,074.97
Amortización de la Deuda y Disminución de Pasivos	0.00	0.00	0.00	0.00	0.00	0.00
Pensiones y Jubilaciones	0.00	0.00	0.00	0.00	0.00	0.00
Participaciones	0.00	0.00	0.00	0.00	0.00	0.00
Total del Gasto	48,729,278.00	916,985.73	49,646,263.73	46,954,272.09	45,228,760.11	2,691,991.64


Bajo protesta de decir verdad declaramos que los Estados Financieros y sus notas, son razonablemente correctos y son responsabilidad del emisor



CARLOS GERARDO LANDEROS ARAUJO
RECTOR



LUZ ADRIANA POSADA TINTOR
SECRETARIA ADMINISTRATIVA



NARCISA ZÚÑEZ MEDRANO RAMIREZ
JEFATURA RECURSOS FINANCIEROS

UNIVERSIDAD POLITÉCNICA DE GÓMEZ PALACIO

CUENTA PÚBLICA 2024

Estado Analítico del Ejercicio del Presupuesto de Egresos

Clasificación Funcional (Finalidad y Función)

Del 1 de Enero al 31 de Diciembre de 2024

(Cifras en pesos)

Concepto	Egresos					
	Aprobado	Ampliaciones/ (Reducciones)	Modificado	Devengado	Pagado	Subejercicio
	1	2	3 = (1 + 2)	4	5	6 = (3 - 4)
Gobierno	0.00	0.00	0.00	0.00	0.00	0.00
Legislación	0.00	0.00	0.00	0.00	0.00	0.00
Justicia	0.00	0.00	0.00	0.00	0.00	0.00
Coordinación de la Política de Gobierno	0.00	0.00	0.00	0.00	0.00	0.00
Relaciones Exteriores	0.00	0.00	0.00	0.00	0.00	0.00
Asuntos Financieros y Hacendarios	0.00	0.00	0.00	0.00	0.00	0.00
Seguridad Nacional	0.00	0.00	0.00	0.00	0.00	0.00
Asuntos de Orden Público y de Seguridad Interior	0.00	0.00	0.00	0.00	0.00	0.00
Otros Servicios Generales	0.00	0.00	0.00	0.00	0.00	0.00
Desarrollo Social	48,729,278.00	916,985.73	49,646,263.73	46,954,272.09	45,228,760.11	2,691,991.64
Protección Ambiental	0.00	0.00	0.00	0.00	0.00	0.00
Vivienda y Servicios a la Comunidad	0.00	0.00	0.00	0.00	0.00	0.00
Salud	0.00	0.00	0.00	0.00	0.00	0.00
Recreación, Cultura y Otras Manifestaciones Sociales	0.00	0.00	0.00	0.00	0.00	0.00
Educación	48,729,278.00	916,985.73	49,646,263.73	46,954,272.09	45,228,760.11	2,691,991.64
Protección Social	0.00	0.00	0.00	0.00	0.00	0.00
Otros Asuntos Sociales	0.00	0.00	0.00	0.00	0.00	0.00
Desarrollo Económico	0.00	0.00	0.00	0.00	0.00	0.00
Asuntos Económicos, Comerciales y Laborales en General	0.00	0.00	0.00	0.00	0.00	0.00
Agropecuaria, Silvicultura, Pesca y Caza	0.00	0.00	0.00	0.00	0.00	0.00
Combustibles y Energía	0.00	0.00	0.00	0.00	0.00	0.00
Minería, Manufacturas y Construcción	0.00	0.00	0.00	0.00	0.00	0.00
Transporte	0.00	0.00	0.00	0.00	0.00	0.00
Comunicaciones	0.00	0.00	0.00	0.00	0.00	0.00
Turismo	0.00	0.00	0.00	0.00	0.00	0.00
Ciencia, Tecnología e Innovación	0.00	0.00	0.00	0.00	0.00	0.00
Otras Industrias y Otros Asuntos Económicos	0.00	0.00	0.00	0.00	0.00	0.00
Otras no Clasificadas en Funciones Anteriores	0.00	0.00	0.00	0.00	0.00	0.00
Transacciones de la Deuda Pública / Costo Financiero de la Deuda	0.00	0.00	0.00	0.00	0.00	0.00
Transferencias, Participaciones y Aportaciones entre Diferentes Niveles y Ordenes de Gobierno	0.00	0.00	0.00	0.00	0.00	0.00
Saneamiento del Sistema Financiero	0.00	0.00	0.00	0.00	0.00	0.00
Adeudos de Ejercicios Fiscales Anteriores	0.00	0.00	0.00	0.00	0.00	0.00
Total del Gasto	48,729,278.00	916,985.73	49,646,263.73	46,954,272.09	45,228,760.11	2,691,991.64

Bajo protesta de decir verdad declaramos que los Estados Financieros y sus notas, son razonablemente correctos y son responsabilidad del emisor.

CARLOS GERARDO LANDEROS ARAUJO
RECTOR

LUZ ADRIANA POSADA TINTOR
SECRETARIA ADMINISTRATIVA

NARCISA ZUGUEY MEDRANO RAMIREZ
JEFATURA RECURSOS FINANCIEROS

UNIVERSIDAD POLITÉCNICA DE GÓMEZ PALACIO
 CUENTA PÚBLICA 2024
 Endeudamiento Neto
 Del 1 de Enero al 31 de Diciembre de 2024
 (Cifras en pesos)

Identificación de Crédito o Instrumento	Contratación / Colocación A	Amortización B	Endeudamiento Neto C = A - B
Créditos Bancarios			
Total Créditos Bancarios	0.00	0.00	0.00
Otros Instrumentos de Deuda			
Total Otros Instrumentos de Deuda	0.00	0.00	0.00
TOTAL	0.00	0.00	0.00

NO APLICA

Bajo protesta de decir verdad declaramos que los Estados Financieros y sus notas, son razonablemente correctos y son responsabilidad del emisor


 CARLOS GERARDO LANDEROS ARAUJO
 RECTOR


 LUZ ADRIANA POSADA TINTOR
 SECRETARIA ADMINISTRATIVA


 NARCISA ZUGBY MEDRANO RAMIREZ
 JEFATURA RECURSOS FINANCIEROS

UNIVERSIDAD POLITÉCNICA DE GÓMEZ PALACIO
CUENTA PÚBLICA 2024
Intereses de la Deuda
Del 1 de Enero al 31 de Diciembre de 2024
(Cifras en pesos)

Identificación de Crédito o Instrumento	Devengado	Pagado
Créditos Bancarios		
Total de Intereses de Créditos Bancarios	0.00	0.00
Otros Instrumentos de Deuda		
Total de Intereses de Otros Instrumentos de Deuda	0.00	0.00
TOTAL	0.00	0.00

Bajo protesta de decir verdad declaramos que los Estados Financieros y sus notas, son razonablemente correctos y son responsabilidad del emisor



CARLOS GERARDO LANDEROS ARAUJO
RECTOR



LUZ ADRIANA POSADA TINTOR
SECRETARÍA ADMINISTRATIVA



NARCISA ZUGEY MEDRANO RAMIREZ
JEFATURA RECURSOS FINANCIEROS

UNIVERSIDAD POLITÉCNICA DE GÓMEZ PALACIO

CUENTA PÚBLICA 2024

Flujo de Fondos (Rubro y Capítulo)

Del 1 de Enero al 31 de Diciembre de 2024

(Cifras en pesos)

R/C	RUBRO / CAPÍTULO	ESTIMADO / APROBADO	AMPLIACIONES / REDUCCIONES	MODIFICADO	DEVENGADO	RECAUDADO / PAGADO	Cx/C / CxP
	Rubros de Ingresos	48,729,278.00	916,985.73	49,646,263.73	47,663,822.27	47,663,822.27	0.00
1	Impuestos	0.00	0.00	0.00	0.00	0.00	0.00
2	Cuotas y Aportaciones de Seguridad Social	0.00	0.00	0.00	0.00	0.00	0.00
3	Contribuciones de Mejoras	0.00	0.00	0.00	0.00	0.00	0.00
4	Derechos	0.00	0.00	0.00	0.00	0.00	0.00
5	Productos	0.00	3,586.56	3,586.56	3,586.56	3,586.56	0.00
6	Aprovechamientos	0.00	0.00	0.00	0.00	0.00	0.00
7	Ingresos por Ventas de Bienes y Servicios	6,532,000.00	-3,455,552.29	5,076,447.71	5,076,447.71	5,076,447.71	0.00
8	Participaciones y Aportaciones:	0.00	0.00	0.00	0.00	0.00	0.00
9	Transferencias, Asignaciones, Subsidios y Otras Ayudas	40,197,278.00	2,386,510.00	42,583,788.00	42,583,788.00	42,583,788.00	0.00
0	Ingresos Derivados de Financiamientos	0.00	1,982,441.46	1,982,441.46	0.00	0.00	0.00
	Capítulos de Gasto	48,729,278.00	916,985.73	49,646,263.73	46,954,272.09	45,228,760.11	1,725,511.98
1	Servicios Personales	33,183,086.00	-2,600,297.01	30,582,788.99	30,582,788.99	30,582,788.99	0.00
2	Materiales y Suministros	1,905,331.00	2,316,217.73	4,221,548.73	3,571,442.60	2,344,030.44	1,227,412.16
3	Servicios Generales	13,295,861.00	1,201,065.01	14,496,926.01	12,744,115.47	12,246,015.65	498,099.82
4	Transferencias, Asignaciones, Subsidios y Otras Ayudas	0.00	0.00	0.00	0.00	0.00	0.00
5	Bienes Muebles, Inmuebles e Intangibles	345,000.00	0.00	345,000.00	55,925.03	55,925.03	0.00
6	Inversión Pública	0.00	0.00	0.00	0.00	0.00	0.00
7	Inversiones Financieras y Otras Provisiones	0.00	0.00	0.00	0.00	0.00	0.00
8	Participaciones y Aportaciones	0.00	0.00	0.00	0.00	0.00	0.00
9	Deuda Pública	0.00	0.00	0.00	0.00	0.00	0.00
	Superávit / Déficit	0.00	0.00	0.00	709,550.18	2,435,062.16	-1,725,511.98

UNIVERSIDAD POLITÉCNICA DE GÓMEZ PALACIO

CUENTA PÚBLICA 2024

Flujo de Fondos (Rubro y Capítulo)

Del 1 de Enero al 31 de Diciembre de 2024

(Cifras en pesos)

CFE	INGRESOS POR FUENTE DE FINANCIAMIENTO	ESTIMADO	AMPLIACIONES / REDUCCIONES	MODIFICADO	DEVENGADO	RECAUDADO	Cx/C
	No etiquetado	28,630,639.00	-6,015,237.35	22,615,401.65	20,632,960.19	20,632,960.19	0.00
11	Recursos Fiscales	20,098,639.00	-4,542,126.85	15,556,512.15	15,556,512.15	15,556,512.15	0.00
12	Financiamientos Internos	0.00	0.00	0.00	0.00	0.00	0.00
13	Financiamiento Externo	0.00	0.00	0.00	0.00	0.00	0.00
14	Ingresos Propios	8,532,000.00	-1,473,110.50	7,058,889.50	5,076,448.04	5,076,448.04	0.00
15	Recursos Federales	0.00	0.00	0.00	0.00	0.00	0.00
16	Recursos Estatales	0.00	0.00	0.00	0.00	0.00	0.00
17	Otros Recursos LD	0.00	0.00	0.00	0.00	0.00	0.00
	Etiquetado	20,098,639.00	6,932,223.08	27,030,862.08	27,030,862.08	27,030,862.08	0.00
25	Recursos Federales	20,098,639.00	6,932,223.08	27,030,862.08	27,030,862.08	27,030,862.08	0.00
26	Recursos Estatales	0.00	0.00	0.00	0.00	0.00	0.00
27	Otros Recursos TFE	0.00	0.00	0.00	0.00	0.00	0.00
	TOTAL INGRESO	48,729,278.00	916,985.73	49,646,263.73	47,663,822.27	47,663,822.27	0.00

CFE	EGRESOS POR FUENTE DE FINANCIAMIENTO	APROBADO	AMPLIACIONES / REDUCCIONES	MODIFICADO	DEVENGADO	PAGADO	CxP
	No etiquetado	28,630,639.00	-6,015,237.35	22,615,401.65	19,923,410.01	19,685,435.16	237,974.85
11	Recursos Fiscales	20,098,639.00	-4,542,126.85	15,556,512.15	14,934,070.76	14,752,444.34	181,626.42
12	Financiamientos Internos	0.00	0.00	0.00	0.00	0.00	0.00
13	Financiamiento Externo	0.00	0.00	0.00	0.00	0.00	0.00
14	Ingresos Propios	8,532,000.00	-1,473,110.50	7,058,889.50	4,989,339.25	4,932,990.82	56,348.43
15	Recursos Federales	0.00	0.00	0.00	0.00	0.00	0.00
16	Recursos Estatales	0.00	0.00	0.00	0.00	0.00	0.00
17	Otros Recursos LD	0.00	0.00	0.00	0.00	0.00	0.00
	Etiquetado	20,098,639.00	6,932,223.08	27,030,862.08	27,030,862.08	25,543,324.95	1,487,537.13
25	Recursos Federales	20,098,639.00	6,932,223.08	27,030,862.08	27,030,862.08	25,543,324.95	1,487,537.13
26	Recursos Estatales	0.00	0.00	0.00	0.00	0.00	0.00
27	Otros Recursos TFE	0.00	0.00	0.00	0.00	0.00	0.00
	TOTAL GASTO	48,729,278.00	916,985.73	49,646,263.73	46,954,272.09	45,228,760.11	1,725,511.98

CFE	INGRESOS MENOS EGRESOS POR FUENTE DE FINANCIAMIENTO	ESTIMADO / APROBADO	AMPLIACIONES / REDUCCIONES	MODIFICADO	DEVENGADO	RECAUDADO / PAGADO	Cx/C / CxP
	No etiquetado	0.00	0.00	0.00	709,550.18	947,525.03	-237,974.85
11	Recursos Fiscales	0.00	0.00	0.00	622,441.39	804,067.81	-181,626.42
12	Financiamientos Internos	0.00	0.00	0.00	0.00	0.00	0.00
13	Financiamiento Externo	0.00	0.00	0.00	0.00	0.00	0.00
14	Ingresos Propios	0.00	0.00	0.00	87,108.79	143,457.22	-56,348.43
15	Recursos Federales	0.00	0.00	0.00	0.00	0.00	0.00
16	Recursos Estatales	0.00	0.00	0.00	0.00	0.00	0.00
17	Otros Recursos LD	0.00	0.00	0.00	0.00	0.00	0.00
	Etiquetado	0.00	0.00	0.00	0.00	1,487,537.13	-1,487,537.13
25	Recursos Federales	0.00	0.00	0.00	0.00	1,487,537.13	-1,487,537.13
26	Recursos Estatales	0.00	0.00	0.00	0.00	0.00	0.00
27	Otros Recursos TFE	0.00	0.00	0.00	0.00	0.00	0.00
	Superávit / Déficit	0.00	0.00	0.00	709,550.18	2,435,062.16	-1,725,511.98

UNIVERSIDAD POLITÉCNICA DE GÓMEZ PALACIO
 CUENTA PÚBLICA 2024
 Flujo de Fondos (Base Devengado)
 Del 1 de Enero al 31 de Diciembre de 2024
 (Cifras en pesos)

R/C	RUBRO / CAPÍTULO	DEVENGADO POR FUENTE DE FINANCIAMIENTO											TOTAL	
		No Etiquetado					Etiquetado							
		11	12	13	14	15	16	17	NE	25	26	27	E	
	Rubros de Ingresos	15,556,512.15	0.00	0.00	5,076,448.04	0.00	0.00	0.00	20,632,960.19	27,030,862.08	0.00	0.00	27,030,862.08	47,663,822.27
1	Impuestos	0.00	0.00	0.00	0.00	0.00	0.00	0.00	0.00	0.00	0.00	0.00	0.00	0.00
2	Cuotas y Aportaciones de Seguridad Social	0.00	0.00	0.00	0.00	0.00	0.00	0.00	0.00	0.00	0.00	0.00	0.00	0.00
3	Contribuciones de Mejoras	0.00	0.00	0.00	0.00	0.00	0.00	0.00	0.00	0.00	0.00	0.00	0.00	0.00
4	Derechos	0.00	0.00	0.00	0.00	0.00	0.00	0.00	0.00	0.00	0.00	0.00	0.00	0.00
5	Productos	282.15	0.00	0.00	0.33	0.00	0.00	0.00	282.48	3,304.08	0.00	0.00	0.00	0.00
6	Aprovechamientos	0.00	0.00	0.00	0.00	0.00	0.00	0.00	0.00	0.00	0.00	0.00	3,304.08	3,586.56
7	Ingresos por Ventas de Bienes y Servicios	0.00	0.00	0.00	5,076,447.71	0.00	0.00	0.00	5,076,447.71	0.00	0.00	0.00	0.00	5,076,447.71
8	Participaciones y Aportaciones	0.00	0.00	0.00	0.00	0.00	0.00	0.00	0.00	0.00	0.00	0.00	0.00	0.00
9	Transferencias, Asignaciones, Subsidios y Otras Ayudas	15,556,230.00	0.00	0.00	0.00	0.00	0.00	0.00	15,556,230.00	27,027,558.00	0.00	0.00	27,027,558.00	42,583,788.00
0	Ingresos Derivados de Financiamientos	0.00	0.00	0.00	0.00	0.00	0.00	0.00	0.00	0.00	0.00	0.00	0.00	0.00
	Capítulos de Gasto	14,934,070.76	0.00	0.00	4,989,339.25	0.00	0.00	0.00	19,923,410.01	27,030,862.08	0.00	0.00	27,030,862.08	46,954,272.09
1	Servicios Personales	14,331,697.00	0.00	0.00	807,400.88	0.00	0.00	0.00	15,139,097.88	15,443,691.11	0.00	0.00	15,443,691.11	30,582,788.99
2	Materiales y Suministros	155,605.61	0.00	0.00	518,807.30	0.00	0.00	0.00	674,412.91	2,897,029.69	0.00	0.00	2,897,029.69	3,571,442.60
3	Servicios Generales	446,768.15	0.00	0.00	3,607,206.04	0.00	0.00	0.00	4,053,974.19	8,690,141.28	0.00	0.00	8,690,141.28	12,744,115.47
4	Transferencias, Asignaciones, Subsidios y Otras Ayudas	0.00	0.00	0.00	0.00	0.00	0.00	0.00	0.00	0.00	0.00	0.00	0.00	0.00
5	Bienes Muebles, Inmuebles e Intangibles	0.00	0.00	0.00	55,925.03	0.00	0.00	0.00	55,925.03	0.00	0.00	0.00	0.00	55,925.03
6	Inversión Pública	0.00	0.00	0.00	0.00	0.00	0.00	0.00	0.00	0.00	0.00	0.00	0.00	0.00
7	Inversiones Financieras y Otras Provisiones	0.00	0.00	0.00	0.00	0.00	0.00	0.00	0.00	0.00	0.00	0.00	0.00	0.00
8	Participaciones y Aportaciones	0.00	0.00	0.00	0.00	0.00	0.00	0.00	0.00	0.00	0.00	0.00	0.00	0.00
9	Deuda Pública	0.00	0.00	0.00	0.00	0.00	0.00	0.00	0.00	0.00	0.00	0.00	0.00	0.00
	Superávit / Déficit	622,441.39	0.00	0.00	87,108.79	0.00	0.00	0.00	709,550.18	0.00	0.00	0.00	0.00	709,550.18


Bajo protesta de decir verdad declaramos que los Estados Financieros y sus notas, son razonablemente correctos y son responsabilidad del emisor




CARLOS GERARDO LANDEROS ARAUJO
RECTOR



LUZ ANGLICA POSADA TINTOR
SECRETARIA ADMINISTRATIVA



MARÍA ZULEY MEDRANO RAMÍREZ
EFATURA RECURSOS FINANCIEROS



INFORMACION PROGRAMATICA

A handwritten signature in blue ink is located in the bottom right corner of the page. The signature is stylized and appears to be a single continuous line.

UNIVERSIDAD POLITÉCNICA DE GÓMEZ PALACIO

CUENTA PÚBLICA 2024

Gasto por Categoría Programática

Del 1 de Enero al 31 de Diciembre de 2024

(Cifras en pesos)

Concepto	Egresos					Subejercicio 6 = (3 - 4)
	Aprobado	Ampliaciones/ (Reducciones)	Modificado	Devengado	Pagado	
	1	2	3 = (1 + 2)	4	5	
Programas	48,729,278.00	916,985.73	49,646,263.73	46,954,272.09	45,228,760.11	2,691,991.64
Subsidios: Sector Social y Privado o Entidades Federativas y Municipios	0.00	0.00	0.00	0.00	0.00	0.00
Sujetos a Reglas de Operación	0.00	0.00	0.00	0.00	0.00	0.00
Otros Subsidios	0.00	0.00	0.00	0.00	0.00	0.00
Desempeño de las Funciones	48,729,278.00	916,985.73	49,646,263.73	46,954,272.09	45,228,760.11	2,691,991.64
Prestación de Servicios Públicos	48,729,278.00	916,985.73	49,646,263.73	46,954,272.09	45,228,760.11	2,691,991.64
Provisión de Bienes Públicos	0.00	0.00	0.00	0.00	0.00	0.00
Planeación, seguimiento y evaluación de políticas públicas	0.00	0.00	0.00	0.00	0.00	0.00
Promoción y fomento	0.00	0.00	0.00	0.00	0.00	0.00
Regulación y supervisión	0.00	0.00	0.00	0.00	0.00	0.00
Funciones de las Fuerzas Armadas (Únicamente Gobierno Federal)	0.00	0.00	0.00	0.00	0.00	0.00
Específicos	0.00	0.00	0.00	0.00	0.00	0.00
Proyectos de Inversión	0.00	0.00	0.00	0.00	0.00	0.00
Administrativos y de Apoyo	0.00	0.00	0.00	0.00	0.00	0.00
Apoyo al proceso presupuestario y para mejorar la eficiencia institucional	0.00	0.00	0.00	0.00	0.00	0.00
Apoyo a la función pública y al mejoramiento de la gestión	0.00	0.00	0.00	0.00	0.00	0.00
Operaciones ajenas	0.00	0.00	0.00	0.00	0.00	0.00
Compromisos	0.00	0.00	0.00	0.00	0.00	0.00
Obligaciones de cumplimiento de resolución jurisdiccional	0.00	0.00	0.00	0.00	0.00	0.00
Desastres Naturales	0.00	0.00	0.00	0.00	0.00	0.00
Obligaciones	0.00	0.00	0.00	0.00	0.00	0.00
Pensiones y jubilaciones	0.00	0.00	0.00	0.00	0.00	0.00
Aportaciones a la seguridad social	0.00	0.00	0.00	0.00	0.00	0.00
Aportaciones a fondos de estabilización	0.00	0.00	0.00	0.00	0.00	0.00
Aportaciones a fondos de inversión y reestructura de pensiones	0.00	0.00	0.00	0.00	0.00	0.00
Programas de Gasto Federalizado (Gobierno Federal)	0.00	0.00	0.00	0.00	0.00	0.00
Gasto Federalizado	0.00	0.00	0.00	0.00	0.00	0.00
Participaciones a entidades federativas y municipios	0.00	0.00	0.00	0.00	0.00	0.00
Costo financiero, deuda o apoyos a deudores y ahorradores de la banca	0.00	0.00	0.00	0.00	0.00	0.00
Adeudos de ejercicios fiscales anteriores	0.00	0.00	0.00	0.00	0.00	0.00
Total del Gasto	48,729,278.00	916,985.73	49,646,263.73	46,954,272.09	45,228,760.11	2,691,991.64

Bajo protesta de decir verdad declaramos que los Estados Financieros y sus notas, son razonablemente correctos y son responsabilidad del emisor



CARLOS GERARDO LANDEROS ARAUJO
RECTOR



LUZ ADRIANA POSADA TINTOR
SECRETARIA ADMINISTRATIVA



MARCISA ZÚIGA MEDRANO RAMIREZ
JEFATURA RECURSOS FINANCIEROS

UNIVERSIDAD POLITÉCNICA DE GÓMEZ PALACIO
PROGRAMAS Y PROYECTOS DE INVERSIÓN

Al 31 de diciembre de 2024

Al respecto se informa que, al 31 de diciembre de 2024, la Universidad Politécnica de Gómez Palacio no cuenta con Programas y Proyectos de Inversión.




CARLOS GERARDO LANDEROS ARAUJO

RECTOR



LUZ ADRIANA POSADA TINTOR

SECRETARIA ADMINISTRATIVA



NARCISA ZUDEY MEDRANO RAMÍREZ

JEFA DEL DPTO. DE RECURSOS
FINANCIEROS

UNIVERSIDAD POLITÉCNICA DE GÓMEZ PALACIO
CUENTA PÚBLICA 2024
INDICADORES DE RESULTADOS
Al 31 de Diciembre de 2024

INDICADOR	UNIDAD DE MEDIDA	META PROGRAMADA	META REAL
-01: PORCENTAJE DE EMPLEABILIDAD	PORCENTAJE	70.00	71.30
-02: TASA DE VARIACIÓN DE LA MATRÍCULA	PORCENTAJE	95.00	102.14
-03: PORCENTAJE DE EFICIENCIA TERMINAL	PORCENTAJE	43.00	43.74
-08: PORCENTAJE DE CONVENIOS	PORCENTAJE	12.00	7.69
-04: ÍNDICE DE RETENCIÓN	PORCENTAJE	91.00	90.96
-05: PORCENTAJE DE DOCENTES CAPACITADOS EN ANDRAGOGÍA	PORCENTAJE	80.00	82.18
-06: PORCENTAJE DE CAPACITACION A DOCNTES EN PROGRAMA DE TUTOR	PORCENTAJE	100.00	61.36
-07: PORCENTAJE DE PRESUPUESTO EJERCIDO	PORCENTAJE	100.00	94.62
-09: PORCENTAJE DE EGRESADOS COLOCADOS A LOS 6 MESES DE EGRESO	PORCENTAJE	63.00	65.61
-10: PORCENTAJE DE ALUMNOS QUE TERMINARON LA ESTADÍA	PORCENTAJE	93.00	89.55

Bajo protesta de decir verdad declaramos que los Estados Financieros y sus notas, son razonablemente correctos y son responsabilidad del emisor



CARLOS GERARDO LANDEROS ARAUJO
RECTOR



LUZ ADRIANA POSADA TINTOR
SECRETARIA ADMINISTRATIVA



NARCISA ZUGUEY MEDRANO RAMIREZ
JEFATURA RECURSOS FINANCIEROS

The logo for the University of Puerto Rico (UPCP) is located on the left side of the page. It features the letters 'U', 'P', 'C', and 'P' stacked vertically in a bold, serif font. The letters are overlaid on a circular graphic composed of overlapping red and blue segments, with a vertical blue line passing through the center. The entire logo is framed by a grid of blue lines.


INFORMACION ADICIONAL

A small, handwritten mark in blue ink is located on the right side of the page, near the bottom. It consists of several overlapping, curved lines that form a shape resembling a stylized 'S' or a signature.

UNIVERSIDAD POLITÉCNICA DE GÓMEZ PALACIO
CUENTA PÚBLICA 2024

Relacion de Cuentas Bancarias productivas especificas
Al 31 de diciembre del 2024

Fondo, Programa o Convenio	Datos de la Cuenta Bancaria:	
	Institución Bancaria	Número de Cuenta
RECURSOS FEDERALES U006	BBVA	0122265133
RECURSOS FEDERALES U079	BBVA	0122934833
RECURSOS ESTATALES	BBVA	0122264870




UNIVERSIDAD POLITÉCNICA DE GÓMEZ PALACIO

Formato del ejercicio y destino de gasto federalizado y reintegros

AL 31 DE DICIEMBRE DE 2024

Programa o Fondo	Destino de los Recursos	Ejercicio		Reintegro
		DEVENGADO	PAGADO	
RECURSOS FEDERALES U006	1000 SERVICIOS PERSONALES	\$ 15,443,691	\$ 15,443,691	0
	2000 MATERIALES Y SUMINISTROS	\$ 1,123,583	\$ 51,776	0
	3000 SERVICIOS GENERALES	\$ 4,312,246	\$ 3,896,515	0
	TOTAL	\$ 20,879,519	\$ 19,391,982	



UNIVERSIDAD POLITÉCNICA DE GÓMEZ PALACIO
ESQUEMAS BURSÁTILES Y COBERTURAS FINANCIERAS

Al 31 de diciembre de 2024

No Aplica




CARLOS GERARDO LANDEROS ARAUJO

RECTOR



LUZ ADRIANA POSADA TINTOR

SECRETARIA ADMINISTRATIVA



NARCISA ZUCEY MEDRANO RAMIREZ

JEFA DEL DPTO. DE RECURSOS
FINANCIEROS