

Universidad Politécnica GÓMEZ PALACIO

“LIDERAZGO E INNOVACIÓN CON ESPÍRITU HUMANO”

CUENTA PÚBLICA 2023



SEP
SECRETARÍA DE
EDUCACIÓN PÚBLICA



DURANGO

SEED
SECRETARÍA DE EDUCACIÓN
DEL ESTADO DE DURANGO

**Universidad
Politécnica**
GÓMEZ PALACIO

"2024, año de Felipe Carrillo Puerto, benemérito del proletariado, revolucionario y defensor del Mayab"



Gómez Palacio, Dgo. A 07 de febrero de 2024
Oficio No. RUPGP-29/2024
Asunto: Cuenta Pública 2023

C.P. Y M.C.G. MARLEN SÁNCHEZ GARCÍA
DIRECTORA DE CONTABILIDAD Y
EVALUACIÓN DE LA SFyA
PRESENTE. -

C.P. Y M.C.G. CESAR DE LA CRUZ GARCÍA
COORDINADOR GENERAL DE NORMATIVIDAD, REGISTRO
Y SEGUIMIENTO DE ENTIDADES PARAESTATALES
PRESENTE. -

Por este conducto le envío un cordial saludo, y en atención al Oficio recibido Núm. **SFA/SSE/25/024/2024**, se adjunta al presente la información que integra la Cuenta Pública del ejercicio 2023, la entrega se hace en **dos** juegos impresos y sin perforar, con las precisiones de observancia obligatoria. La información contenida se detalla a continuación:

1. Introducción.

2. Información Contable

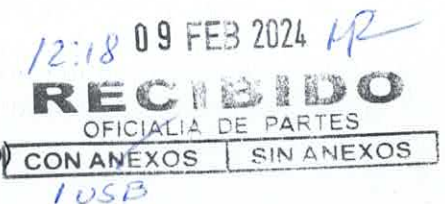
- a. Estado de Situación Financiera
- b. Estado de Actividades
- c. Estado de Variación en la Hacienda Pública
- d. Estado de Cambios en la Situación Financiera
- e. Informe de Pasivos Contingentes (formato libre)
- f. Notas a los Estados Financieros
 - Notas de gestión administrativa (formato libre)
 - Notas de desglose
 - Notas de memoria
 - Relación de Pasivos devengados al 31 de diciembre de 2023.
- g. Estado Analítico del Activo
- h. Estado Analítico de la Deuda y Otros Pasivos
- i. Estado de Flujo de Efectivo

3. Información Presupuestaria

- a. Estado Analítico de Ingresos
 - Por Rubro y por Fuente de Financiamiento
- b. Estado Analítico del Ejercicio del Presupuesto de Egresos
 - Clasificación Administrativa
 - Clasificación por Objeto del Gasto (capítulo y concepto)
 - Clasificación Económica (por tipo de gasto)
 - Clasificación Funcional (finalidad y función)



SECOED
SECRETARÍA DE CONTRALORÍA
DEL ESTADO DE DURANGO



ACUSE



SEP
SECRETARÍA DE
EDUCACIÓN PÚBLICA



DURANGO
GOBIERNO DEL ESTADO

SEED
SECRETARÍA DE EDUCACIÓN
DEL ESTADO DE DURANGO

**Universidad
Politécnica**
GÓMEZ PALACIO

- c. Endeudamiento Neto
- d. Intereses de la Deuda
- e. Flujos de Fondos
- 4. Información Programática**
 - a. Gasto por Categoría Programática
 - b. Programas y Proyectos de Inversión (formato libre)
 - c. Indicadores de Resultados
- 5. Información adicional**
 - a. Relación de esquemas bursátiles y de coberturas financieras
 - b. Relación de cuentas bancarias productivas específicas
 - c. Estado Analítico de Ingresos En Clasificación Económica

Información contenida en memoria USB, en formato pdf y dato abierto:

6. Formatos de LDF

- F1: Estado de Situación Financiera Detallado - LDF
 - F2: Informe Analítico de la Deuda Pública y Otros Pasivos - LDF
 - F3: Informe Analítico de Obligaciones Diferentes de Financiamientos - LDF
 - F4: Balance Presupuestario - LDF
 - F5: Estado Analítico de Ingresos Detallado - LDF
 - F6: Estado Analítico del Ejercicio del Presupuesto de Egresos Detallado – LDF
 - a) EAEPE Clasificación por Objeto del Gasto (COG)
 - b) EAEPE Clasificación Administrativa (CA)
 - c) EAEPE Clasificación Funcional (CFG)
 - d) EAEPE Clasificación de Servicios Personales por Categoría (CSPC)
 - Guía de Cumplimiento - LDF
7. Relación de Bienes Muebles en archivo electrónico Excel.
8. Relación de Bienes Inmuebles en archivo electrónico Excel.

Sin más por el momento, me despido de usted enviándole la más atenta y distinguida de mis consideraciones.

ATENTAMENTE  **Universidad
Politécnica**
GÓMEZ PALACIO
RECTORÍA

ING. CARLOS GERARDO LANDEROS ARAUJO
RECTOR

C.c.p.- C.P. Tania Julieta Hernández Maldonado - Secretaría De Contraloría del Estado de Durango
Mtra. Luz Adriana Posada Tintor – Secretaria Administrativa
Archivo
*nzmr



Carretera El Vergel – La Torreña Km. 0 820, Localidad
El Vergel, Gómez Palacio, Durango, México.
Teléfono: (871) 192 2700

INTRODUCCION



Historia de la Universidad.

La Universidad Politécnica de Gómez Palacio fue creada mediante decreto el 03 de agosto de 2005 como institución de educación superior, con carácter de organismo público descentralizado, con personalidad jurídica y patrimonio propio, localizada en Carretera El Vergel - La Torreña Km. 0 820, Localidad El Vergel, Gómez Palacio, Durango. México. Al momento de su nacimiento ofrece tres carreras: Ingeniería en Biotecnología, Ingeniería en Tecnologías de la Información e Ingeniería en Tecnologías de Manufactura Industrial. En septiembre de 2006 se oferta la Licenciatura en Administración de Negocios Internacionales y en septiembre de 2011 la Ingeniería en Animación y Efectos Visuales.

El propósito de la Universidad Politécnica de Gómez Palacio es contribuir significativamente al desarrollo nacional y en particular al desarrollo del Estado de Durango atendiendo con calidad y pertinencia las necesidades de formación y actualización de profesionales, de generación y aplicación de conocimientos y tecnologías, realizando acciones de recuperación, conservación y difusión de la cultura Duranguense y, de divulgación de las culturas nacional y universal.

La misión de la Universidad es impartir educación superior utilizando el modelo educativo basado en competencias, fortalecido a través de procesos de certificación y acreditación, impulsando la formación integral y visión emprendedora del ser humano para que contribuya al desarrollo económico, social y cultural de la región y el país, promoviendo la sustentabilidad de su entorno.

Resultados del ejercicio 2023.

En la Universidad Politécnica estamos comprometidos con el desarrollo profesional de cada uno de nuestros alumnos, es por eso que dentro de nuestras mayores preocupaciones es mantener un nivel educativo de excelencia, cuidado el grado académico de cada docente para poder brindar una educación de calidad.

Durante el año se realizaron trabajos de las diferentes carreras para mantener la matrícula evaluable como de buena calidad además de incrementar significativamente la captación de nuevos postulantes a alumnos de la Universidad; por parte de organismos reconocidos por el Consejo para la Acreditación de la Educación Superior A.C., lo anterior apoyándose en el proceso administrativo y estratégico certificado bajo la norma ISO 9001-2015 nuevamente por parte de la casa certificadora Perry Johnson Registrars, Inc.


Se implementaron estrategias y acciones que permitieron mejorar los Programas Educativos de calidad logrando la reacreditación en Certificación de la carrera de Licenciatura en Negocios Internacionales, además de contar con un gran esfuerzo y compromiso del recurso humanos para poder crecer y lograr que el alumno egrese con las habilidades y competencias que el sector productivo y social requiere.

Se logro mantener el 50% de los Profesores de Tiempo Completo con Perfil Deseable ante el Programa de Desarrollo Profesional Docente (PRODEP), así como 3 Profesores en el Sistema Nacional de Investigación en el Nivel 1, una profesora como candidata y 2 en el Sistema Estatal de Investigadores lo que representa el 27%. En cuanto a Investigación y Desarrollo Tecnológico se participó en diferentes proyectos del COCYTED, incurriendo en más programas de interés para los alumnos en el ramo de ciencia y tecnología.

La vinculación con las empresas privadas y algunas otras del sector productivo es un eje importante el buen posicionamiento de la Universidad, dicho eje va de la mano con la pertinencia de los programas Educativos al momento de recibir la retroalimentación del sector productivo y social. Son estos mismos sectores los posibles empleadores de nuestros egresados, por lo que se mantiene una comunicación abierta y continua, logrando así 30 nuevos convenios, manteniendo además algunos otros del ejercicio anterior.

Para brindar una educación completa, se tienen actividades culturales, artísticas y deportivas, incentivando a los alumnos a formar parte de alguna de ellas, logrando así que la población estudiantil participe en alguna actividad extracurricular. Además de esto se promueve la labor social por parte de alumnos por lo que en el año se participo en eventos como el Juguetón Laguna 2023 y la entrega de despensas al asilo de ancianos Desarrollo Dorado de Milagros.

Los retos a los que se enfrenta nuestra comunidad, nos motivan a reinventarnos y a replantear nuestro futuro esforzándonos a ser mejor día con día. En la Universidad Politécnica de Gómez Palacio buscamos juntos afrontar los desafíos que el futuro depare tal como lo dice nuestro lema y que nos identifica como Xiximes: "Liderazgo e Innovación con Espíritu Humano".




INFORMACIÓN CONTABLE

CUENTA PÚBLICA 2023

UNIVERSIDAD POLITÉCNICA DE GÓMEZ PALACIO
CUENTA PÚBLICA 2023
Estado de Situación Financiera
Al 31 de Diciembre de 2023 y 2022
(Cifras en pesos)

CONCEPTO	2023	2022	CONCEPTO	2023	2022
ACTIVO			PASIVO		
Activo Circulante			Pasivo Circulante		
Efectivo y Equivalentes	47,898,456.28	44,525,937.43	Cuentas por Pagar a Corto Plazo	2,207,747.67	4,976,477.73
Derechos a Recibir Efectivo o Equivalentes	0.00	36,236.80	Documentos por Pagar a Corto Plazo	0.00	0.00
Derechos a Recibir Bienes o Servicios	0.00	0.00	Porción a Corto Plazo de la Deuda Pública a Largo Plazo	0.00	0.00
Inventarios	0.00	0.00	Titulos y Valores a Corto Plazo	0.00	0.00
Almacenes	0.00	0.00	Pasivos Diferidos a Corto Plazo	0.00	0.00
Estimación por Pérdida o Deterioro de Activos Circulantes	0.00	0.00	Fondos y Bienes de Terceros en Garantía y/o Administración a Corto Plazo	0.00	0.00
Otros Activos Circulantes	0.00	0.00	Provisiones a Corto Plazo	0.00	0.00
			Otros Pasivos a Corto Plazo	0.00	0.00
Total de Activos Circulantes	47,898,456.28	44,562,174.23	Total de Pasivos Circulantes	2,207,747.67	4,976,477.73
Activo No Circulante			Pasivo No Circulante		
Inversiones Financieras a Largo Plazo	0.00	0.00	Cuentas por Pagar a Largo Plazo	0.00	0.00
Derechos a Recibir Efectivo o Equivalentes a Largo Plazo	22,500.00	22,500.00	Documentos por Pagar a Largo Plazo	0.00	0.00
Bienes Inmuebles, Infraestructura y Construcciones en Proceso	456,616,733.53	456,616,733.53	Deuda Pública a Largo Plazo	0.00	0.00
Bienes Muebles	60,768,609.98	59,742,163.26	Pasivos Diferidos a Largo Plazo	0.00	0.00
Activos Intangibles	1,335,890.77	1,335,890.77	Fondos y Bienes de Terceros en Garantía y/o en Administración a Largo Plazo	12,514,791.52	11,226,388.79
Depreciación, Deterioro y Amortización Acumulada de Bienes	-76,879,039.68	-72,706,319.85	Provisiones a Largo Plazo	23,767,219.18	21,842,022.08
Activos Diferidos	0.00	0.00			
Estimación por Pérdida o Deterioro de Activos no Circulantes	0.00	0.00	Total de Pasivos No Circulantes	36,282,010.70	33,068,410.87
Otros Activos no Circulantes	0.00	0.00			
Total de Activos No Circulantes	441,864,694.60	445,010,967.71	Total del Pasivo	38,489,758.37	38,044,888.60
Total del Activo	489,763,150.88	489,573,141.94	HACIENDA PÚBLICA/ PATRIMONIO		
			Hacienda Pública/Patrimonio Contribuido	9,803,987.63	9,251,437.45
			Aportaciones	826,678.57	274,128.39
			Donaciones de Capital	8,977,309.06	8,977,309.06
			Actualización de la Hacienda Pública / Patrimonio	0.00	0.00
			Hacienda Pública/Patrimonio Generado	441,469,404.88	442,276,815.89
			Resultados del Ejercicio (Ahorro / Desahorro)	-195,780.63	-2,691,916.50
			Resultados de Ejercicios Anteriores	97,879,698.58	101,183,245.46
			Revalúos	343,785,486.93	343,785,486.93
			Reservas	0.00	0.00
			Rectificaciones de Resultados de Ejercicios Anteriores	0.00	0.00
			Exceso o Insuficiencia en la Actualización de la Hacienda Pública/Patrimonio	0.00	0.00
			Resultado por Posición Monetaria	0.00	0.00
			Resultado por Tenencia de Activos no Monetarios	0.00	0.00
			Total Hacienda Pública/ Patrimonio	451,273,392.51	451,528,253.34
			Total del Pasivo y Hacienda Pública / Patrimonio	489,763,150.88	489,573,141.94

Bajo protesta de decir verdad declaramos que los Estados Financieros y sus notas, son razonablemente correctos y son responsabilidad del emisor


 LUZ ADRIANA POSADA TINTOR
 SECRETARIA ADMINISTRATIVA


 NARCISCA ZÚNIGA MEDRANO RAMIREZ
 JEFA DEL DPTO. RECURSOS FINANCIEROS

UNIVERSIDAD POLITÉCNICA DE GÓMEZ PALACIO

CUENTA PÚBLICA 2023

Estado de Actividades

Del 1 de Enero al 31 de Diciembre de 2023 y 2022

(Cifras en pesos)

CONCEPTO	2023	2022
INGRESOS Y OTROS BENEFICIOS		
Ingresos de Gestión	8,732,816.42	8,472,250.99
Impuestos	0.00	0.00
Cuotas y Aportaciones de Seguridad Social	0.00	0.00
Contribuciones de Mejoras	0.00	0.00
Derechos	0.00	0.00
Productos	2,051.35	183.53
Aprovechamientos	0.00	0.00
Ingresos por Venta de Bienes y Prestación de Servicios	8,730,765.07	8,472,067.46
Participaciones, Aportaciones, Convenios, Incentivos Derivados de la Colaboración Fiscal, Fondos	35,702,062.00	32,802,062.00
Participaciones, Aportaciones, Convenios, Incentivos Derivados de la Colaboración Fiscal y Fondos Distintos de Aportaciones	0.00	0.00
Transferencias, Asignaciones, Subsidios y Subvenciones, y Pensiones y Jubilaciones	35,702,062.00	32,802,062.00
Otros Ingresos y Beneficios	0.00	0.00
Ingresos Financieros	0.00	0.00
Incremento por Variación de Inventarios	0.00	0.00
Disminución del Exceso de Estimaciones por Pérdida o Deterioro u Obsolescencia	0.00	0.00
Disminución del Exceso de Provisiones	0.00	0.00
Otros Ingresos y Beneficios Varios	0.00	0.00
Total de Ingresos y Otros Beneficios	44,434,878.42	41,274,312.99
GASTOS Y OTRAS PÉRDIDAS		
Gastos de Funcionamiento	40,457,934.00	39,793,502.45
Servicios Personales	28,347,685.53	28,003,820.62
Materiales y Suministros	2,366,808.00	2,003,545.04
Servicios Generales	9,743,440.47	9,786,136.79
Transferencias, Asignaciones, Subsidios y Otras Ayudas	0.00	0.00
Transferencias Internas y Asignaciones al Sector Público	0.00	0.00
Transferencias al Resto del Sector Público	0.00	0.00
Subsidios y Subvenciones	0.00	0.00
Ayudas Sociales	0.00	0.00
Pensionamientos y Jubilaciones	0.00	0.00
Transferencias a Fideicomisos, Mandatos y Contratos Análogos	0.00	0.00
Transferencias a la Seguridad Social	0.00	0.00
Donativos	0.00	0.00
Transferencias al Exterior	0.00	0.00
Participaciones y Aportaciones	0.00	0.00
Participaciones	0.00	0.00
Aportaciones	0.00	0.00
Convenios	0.00	0.00
Intereses, Comisiones y Otros Gastos de la Deuda Pública	0.00	0.00
Intereses de la Deuda Pública	0.00	0.00
Comisiones de la Deuda Pública	0.00	0.00
Gastos de la Deuda Pública	0.00	0.00
Costo por Coberturas	0.00	0.00
Apoys Financieros	0.00	0.00
Otros Gastos y Pérdidas Extraordinarias	4,172,725.05	4,172,727.04
Estimaciones, Depreciaciones, Deterioros, Obsolescencia y Amortizaciones	4,172,719.83	4,172,719.83
Provisiones	0.00	0.00
Disminución de Inventarios	0.00	0.00
Otros Gastos	5.22	7.21
Inversión Pública	0.00	0.00
Inversión Pública no Capitalizable	0.00	0.00
Total de Gastos y Otras Pérdidas	44,630,659.05	43,966,229.49
Resultados del Ejercicio (Ahorro/Desahorro)	-195,780.63	-2,691,916.50

Bajo protesta de decir verdad declaramos que los Estados Financieros y sus notas, son razonablemente correctos y son responsabilidad del emisor



 LUZ ADRIANA POSADA TINTOR
 SECRETARÍA ADMINISTRATIVA



 NARCISCA ZUGUEY MEDRANO RAMIREZ
 JEFA DEL DPTO. RECURSOS FINANCIEROS

UNIVERSIDAD POLITÉCNICA DE GÓMEZ PALACIO
CUENTA PÚBLICA 2023
Estado de Variación en la Hacienda Pública
Del 1 de Enero al 31 de Diciembre de 2023
(Cifras en pesos)

CONCEPTO	Hacienda Pública/Patrimonio Contribuido	Hacienda Pública/Patrimonio Generado de Ejercicios Anteriores	Hacienda Pública/Patrimonio Generado del Ejercicio	Exceso o Insuficiencia en la Actualización de la Hacienda Pública / Patrimonio	TOTAL
Hacienda Pública / Patrimonio Contribuido Neto de 2022	9,251,437.45				9,251,437.45
Aportaciones	274,128.39				274,128.39
Donaciones de Capital	8,977,309.06				8,977,309.06
Actualización de la Hacienda Pública/Patrimonio	0.00				0.00
Hacienda Pública / Patrimonio Generado Neto de 2022		444,968,732.39	-2,691,916.50		442,276,815.89
Resultados del Ejercicio (Ahorro/Desahorro)			-2,691,916.50		-2,691,916.50
Resultados de Ejercicios Anteriores		101,183,245.46			101,183,245.46
Revalúos		343,785,486.93			343,785,486.93
Reservas		0.00			0.00
Rectificaciones de Resultados de Ejercicios Anteriores		0.00			0.00
Exceso o Insuficiencia en la Actualización de la Hacienda Pública / Patrimonio Neto de 2022				0.00	0.00
Resultado por Posición Monetaria				0.00	0.00
Resultado por Tenencia de Activos no Monetarios				0.00	0.00
Hacienda Pública/Patrimonio Neto Final de 2022	9,251,437.45	444,968,732.39	-2,691,916.50	0.00	451,528,253.34
Cambios en la Hacienda Pública / Patrimonio Contribuido Neto de 2023	552,550.18				552,550.18
Aportaciones	552,550.18				552,550.18
Donaciones de Capital	0.00				0.00
Actualización de la Hacienda Pública/Patrimonio	0.00				0.00
Variaciones de la Hacienda Pública / Patrimonio Generado Neto de 2023		-3,303,546.88	2,496,135.87		-807,411.01
Resultados del Ejercicio (Ahorro/Desahorro)			-195,780.63		-195,780.63
Resultados de Ejercicios Anteriores		-3,303,546.88	2,691,916.50		-611,630.38
Revalúos			0.00		0.00
Reservas			0.00		0.00
Rectificaciones de Resultados de Ejercicios Anteriores			0.00		0.00
Cambios en el Exceso o Insuficiencia en la Actualización de la Hacienda Pública / Patrimonio Neto de 2023				0.00	0.00
Resultado por Posición Monetaria				0.00	0.00
Resultado por Tenencia de Activos no Monetarios				0.00	0.00
Hacienda Pública / Patrimonio Neto Final de 2023	9,803,987.63	441,665,185.51	-195,780.63	0.00	451,273,392.51

Bajo protesta de decir verdad declaramos que los Estados Financieros y sus notas, son razonablemente correctos y son responsabilidad del emisor


 LUZ ADRIANA POSADA TINTOR
 SECRETARÍA ADMINISTRATIVA


 NARCISCA ZUGUEY MEDRANO RAMIREZ
 JEFA DEL DPTO. RECURSOS FINANCIEROS

UNIVERSIDAD POLITÉCNICA DE GÓMEZ PALACIO
CUENTA PÚBLICA 2023
Estado de Cambios en la Situación Financiera
Al 31 de Diciembre de 2023
(Cifras en pesos)

CONCEPTO	Origen	Aplicación	CONCEPTO	Origen	Aplicación
ACTIVO	-	190,008.94	PASIVO	444,869.77	-
Activo Circulante	-	3,336,282.05	Pasivo Circulante	-	2,768,730.06
Efectivo y Equivalentes	-	3,372,518.85	Cuentas por Pagar a Corto Plazo	-	2,768,730.06
Derechos a Recibir Efectivo o Equivalentes	36,236.80	-	Documentos por Pagar a Corto Plazo	-	-
Derechos a Recibir Bienes o Servicios	-	-	Porción a Corto Plazo de la Deuda Pública a Largo Plazo	-	-
Inventarios	-	-	Títulos y Valores a Corto Plazo	-	-
Almacenes	-	-	Pasivos Diferidos a Corto Plazo	-	-
Estimación por Pérdida o Deterioro de Activos Circulantes	-	-	Financiamientos y bienes de terceros en garantía y/o administración a corto plazo	-	-
Otros Activos Circulantes	-	-	Provisiones a Corto Plazo	-	-
			Otros Pasivos a Corto Plazo	-	-
Activo No Circulante	3,146,273.11	-	Pasivo No Circulante	3,213,599.83	-
Inversiones Financieras a Largo Plazo	-	-	Cuentas por Pagar a Largo Plazo	-	-
Derechos a Recibir Efectivo o Equivalentes a Largo Plazo	-	-	Documentos por Pagar a Largo Plazo	-	-
Bienes Inmuebles, Infraestructura y Construcciones en Proceso	-	-	Deuda Pública a Largo Plazo	-	-
Bienes Muebles	-	1,026,446.72	Pasivos Diferidos a Largo Plazo	-	-
Activos Intangibles	-	-	Financiamientos y bienes de terceros en garantía y/o administración a largo plazo	1,288,402.73	-
Depreciación, Deterioro y Amortización Acumulada de Bienes	4,172,719.83	-	Provisiones a Largo Plazo	1,925,197.10	-
Activos Diferidos	-	-			
Estimación por Pérdida o Deterioro de Activos no Circulantes	-	-	HACIENDA PÚBLICA/ PATRIMONIO	-	254,860.83
Otros Activos no Circulantes	-	-	Hacienda Pública/Patrimonio Contribuido	552,550.18	-
			Aportaciones	552,550.18	-
			Donaciones de Capital	-	-
			Actualización de la Hacienda Pública / Patrimonio	-	-
			Hacienda Pública/Patrimonio Generado	-	807,411.01
			Resultados del Ejercicio (Ahorro / Desahorro)	2,496,135.87	-
			Resultados de Ejercicios Anteriores	-	3,303,546.88
			Revalúos	-	-
			Reservas	-	-
			Rectificaciones de Resultados de Ejercicios Anteriores	-	-
			Exceso o Insuficiencia en la Actualización de la Hacienda	-	-
			Resultado por Posición Monetaria	-	-
			Resultado por Tenencia de Activos no Monetarios	-	-

Bajo protesta de decir verdad declaramos que los Estados Financieros y sus notas, son razonablemente correctos y son responsabilidad del emisor


 EUSEBIA ADRIANA POSADA TINTOR
 SECRETARIA ADMINISTRATIVA


 NARCOSA ZÚÑEY MEDRANO RAMÍREZ
 JEFA DEL DPTO. RECURSOS FINANCIEROS

CUENTA PÚBLICA 2023
INFORME SOBRE PASIVOS CONTINGENTES
Al 31 de Diciembre de 2023

DEMANDAS:

SIN INFORMACIÓN QUE REVELAR

JUICIOS:

SIN INFORMACIÓN QUE REVELAR


AVALES:

SIN INFORMACIÓN QUE REVELAR

GARANTÍAS:

SIN INFORMACIÓN QUE REVELAR

Bajo protesta de decir verdad declaramos que los Estados Financieros y sus notas,
son razonablemente correctos y son responsabilidad del emisor.



LUZ ADRIANA PESADA TINTOR
SECRETARÍA ADMINISTRATIVA

NARCISA ZUGUEY MEDRANO RAMIREZ
JEFA DEL DPTO. RECURSOS FINANCIEROS

UNIVERSIDAD POLITÉCNICA DE GÓMEZ PALACIO
NOTAS A LOS ESTADOS FINANCIEROS
AL 31 DE DICIEMBRE DEL 2023
a) NOTAS DE GESTIÓN ADMINISTRATIVA.

1. Autorización e Historia

a) Fecha de creación del ente público.

La Universidad Politécnica de Gómez Palacio, es un Organismo Descentralizado del Poder Ejecutivo del Estado de Durango, fue creada mediante decreto el 03 de agosto de 2005 como institución de educación superior, con carácter de organismo público descentralizado, con personalidad jurídica y patrimonio propio, localizada en Carretera El Vergel - La Torreña Km. 0 820, Localidad El Vergel, Gómez Palacio, Durango. México.

b) Principales cambios en su estructura

Al momento de su nacimiento ofrece tres carreras: Ingeniería en Biotecnología, Ingeniería en Tecnologías de la Información e Ingeniería en Tecnologías de Manufactura Industrial. En septiembre de 2006 se oferta la Licenciatura en Administración de Negocios Internacionales y en septiembre de 2011 la Ingeniería en Animación y Efectos Visuales.

2. Panorama Económico y Financiero

La Universidad obtiene ingresos de tres fuentes: Subsidio Federal, Transferencias Estatales e Ingresos Propios basados principalmente en el cobro de cuotas de inscripciones, reinscripciones, y fichas, entre otros. Constantemente se ha buscado que la toma de decisiones de la administración coadyuve a una mejor operación del recurso humano y financiero, siempre apegados a los principios de legalidad y eficiencia en el uso responsable de los recursos públicos.

3. Organización y Objeto social

a) Objeto social

La Universidad forma parte del Sistema Estatal de Educación Superior del Estado de Durango y adopta el modelo educativo del Subsistema Nacional de Universidades Politécnicas, con apego a las normas, políticas y lineamientos establecidos de común acuerdo, entre las autoridades educativas estatales y federales.

El principal objeto de la Universidad Politécnica es formar profesionistas de manera integral, dotándolos de las competencias necesarias para integrarse a cualquier ambiente de trabajo.

b) Principal actividad.

En particular, se busca que los alumnos adquieran capacidades generales para aprender y actualizarse; para identificar, plantear y resolver problemas; para formular y gestionar proyectos; y para comunicarse efectivamente, por lo que la principal actividad es ofrecer educación de calidad mediante la certificación

UNIVERSIDAD POLITÉCNICA DE GÓMEZ PALACIO
NOTAS A LOS ESTADOS FINANCIEROS
AL 31 DE DICIEMBRE DEL 2023
a) NOTAS DE GESTIÓN ADMINISTRATIVA.

de las carreras ofertadas para formar profesionistas que aporten al desarrollo de la región y del país.

c) Ejercicio fiscal.

La presente información financiera, programática y presupuestal corresponde del periodo 01 de Enero al 31 de Diciembre del 2023.

d) Régimen jurídico.

La Universidad Politécnica de Gómez Palacio se encuentra inscrita en el Servicio de Administración Tributaria con clave de Registro Federal de Contribuyentes UPG050811PS8 como sujeto directo del título III de la ley del impuesto sobre la renta que corresponde a las personas morales con fines no lucrativos

e) Consideraciones fiscales del ente: revelar el tipo de contribuciones que esté obligado a pagar o retener.

Las principales obligaciones fiscales de la Universidad Politécnica de Gómez Palacio son:

- Presentar la declaración y pago provisional mensual de retenciones del impuesto sobre la renta por el concepto del pago de asimilados a salarios.
- Presentar la declaración y pago provisional mensual de las retenciones por los servicios profesionales recibidos de personas físicas.
- Emitir comprobantes fiscales digitales de acuerdo a la normativa aplicable.

f) Estructura organizacional básica.

La Universidad se encuentra estructurada por una Rectoría, con una secretaria académica y una secretaria administrativa y toda la estructura que estas direcciones conllevan, tal como lo marca el decreto de creación.

g) Fideicomisos de los cuales es fideicomitente o fideicomisario, y contratos análogos, incluyendo mandatos de los cuales es parte.

No aplica. La Universidad no es parte de ningún Fideicomiso o algún mandato que incluya contratos análogos.

4. Bases de Preparación de los Estados Financieros

a) Si se ha observado la normatividad emitida por el CONAC y las disposiciones legales aplicables.

Las bases de preparación de los estados financieros observan en cierta medida la normatividad emitida por el Consejo Nacional de Armonización Contable (CONAC) y las disposiciones legales aplicables por ser el órgano de coordinación para la armonización de la contabilidad gubernamental y que

UNIVERSIDAD POLITÉCNICA DE GÓMEZ PALACIO
NOTAS A LOS ESTADOS FINANCIEROS
AL 31 DE DICIEMBRE DEL 2023
a) NOTAS DE GESTIÓN ADMINISTRATIVA.

tiene por objeto la emisión de las normas contables y lineamientos para la generación de información financiera que aplicarán los entes públicos, previamente formuladas y propuestas por el secretario técnico.

Desde 2009 y hasta la fecha, el CONAC ha emitido diversas disposiciones regulatorias en materia de contabilidad gubernamental y presupuestal, en las cuales se establecieron diversas fechas para el inicio de su aplicación efectiva.

- b) La normatividad aplicada para el reconocimiento, valuación y revelación de los diferentes rubros de la información financiera, así como las bases de medición utilizadas para la elaboración de los estados financieros; por ejemplo: costo histórico, valor de realización, valor razonable, valor de recuperación o cualquier otro método empleado y los criterios de aplicación de los mismos.

Las bases de preparación de los estados financieros observan en cierta medida la normatividad aplicada para el reconocimiento, valuación y revelación de los diferentes rubros de la información financiera, así como las bases de medición utilizadas para la elaboración de los estados financieros; por ejemplo: costo histórico, valor de realización, valor razonable, valor de recuperación o cualquier otro método empleado y los criterios de aplicación de los mismos, además de contar con un sistema de contabilidad que se sustenta en los principios de contabilidad gubernamental y está diseñado sobre la base acumulativa total.

- c) Postulados básicos de Contabilidad Gubernamental (PBCG).

El 31 de diciembre del 2008 fue publicada en el Diario Oficial de la Federación la Ley General de Contabilidad Gubernamental que entró en vigor el 01 de enero del 2009, y tiene como objeto establecer los criterios generales que regirán la Contabilidad Gubernamental y la emisión de información financiera de los entes públicos, bajo la normatividad del CONAC y de la LDF; con el fin de lograr su adecuada armonización, para facilitar a los entes públicos el registro y la fiscalización de los activos, pasivos, ingresos y gastos y, en general contribuir a medir la eficacia, economía y eficiencia del gasto e ingresos públicos.

- d) Normatividad supletoria. En caso de emplear varios grupos de normatividades (normatividades supletorias), deberá realizar la justificación razonable correspondiente, su alineación con los PBCG y a las características cualitativas asociadas descritas en el Marco Conceptual de Contabilidad Gubernamental (MCCG) y sus modificaciones.

No se aplica normatividad supletoria diferente a lo que nos marca la Ley General de Contabilidad Gubernamental y la LDF.

UNIVERSIDAD POLITÉCNICA DE GÓMEZ PALACIO
NOTAS A LOS ESTADOS FINANCIEROS
AL 31 DE DICIEMBRE DEL 2023
a) NOTAS DE GESTIÓN ADMINISTRATIVA.

- e) Para las entidades que por primera vez estén implementando la base de devengado de acuerdo a la Ley de Contabilidad, deberán:
- Revelar las nuevas políticas de reconocimiento:
No aplica.
 - Su plan de implementación;
No aplica.
 - Revelar los cambios en las políticas, la clasificación y medición de las mismas, así como su impacto en la información financiera:
No Aplica.
 - Presentar los últimos estados financieros con la normatividad anteriormente utilizada con las nuevas políticas para fines de comparación en la transición a la base de devengado.
No aplica.

5. Políticas de Contabilidad Significativas

- a) Actualización: se informará del método utilizado para la actualización del valor de los activos, pasivos y Hacienda Pública/Patrimonio y las razones de dicha elección. Así como informar de la desconexión o reconexión inflacionaria.
El registro contable se realiza dentro de las normas y lineamientos vigentes aplicables de acuerdo al CONAC.
Los estados financieros adjuntos emitidos por la Universidad, no incluyen el reconocimiento de los efectos de la inflación en la información financiera, consecuentemente las cifras contenidas en ellos están expresadas en pesos nominales.
- b) Informar sobre la realización de operaciones en el extranjero y de sus efectos en la información financiera gubernamental, considerando entre otros el importe de las variaciones cambiarias reconocidas en el resultado (ahorro o desahorro).
La Universidad no administro en el cuarto trimestre del ejercicio fiscal 2023 operaciones en moneda extranjera.
- c) Método de valuación de la inversión en acciones de Compañías subsidiarias no consolidadas y asociadas.
No aplica.
- d) Sistema y método de valuación de inventarios y costo de lo vendido.
No aplica.

UNIVERSIDAD POLITÉCNICA DE GÓMEZ PALACIO
NOTAS A LOS ESTADOS FINANCIEROS
AL 31 DE DICIEMBRE DEL 2023
a) NOTAS DE GESTIÓN ADMINISTRATIVA.

- e) Beneficios a empleados: revelar el cálculo de la reserva actuarial, valor presente de los ingresos esperados comparado con el valor presente de la estimación de gastos tanto de los beneficiarios actuales como futuros.
La Universidad otorga todos los beneficios que se especifican en el tabulador autorizado de sueldos emitido por la Dirección General de Universidades Tecnológicas y Politécnicas adscritas a la Secretaría de Educación Pública
- f) Provisiones: objetivo de su creación, monto y plazo.
Durante el ejercicio, la universidad no cuenta con provisiones.
- h) Reservas: objetivo de su creación, monto y plazo.
Durante el ejercicio, la universidad no cuenta con reservas.
- i) Cambios en políticas contables y corrección de errores junto con la revelación de los efectos que se tendrá en la información financiera del ente público, ya sea retrospectivos o prospectivos.
Los Organismos descentralizados, a partir del ejercicio fiscal 2011 hemos venido presentando la nueva estructura de registro contable y presupuestal normada por el CONAC. Así mismo las guías contabilizadoras, la matriz de conversión y los nuevos procesos de registro que de ellas emanan, han sido aplicadas.
- j) Reclasificaciones: se deben revelar todos aquellos movimientos entre cuentas por efectos de cambios en los tipos de operaciones.
El sistema SCGIV, utilizado para el registro y control de los recursos de la Institución, son claros en su control, ya que nos permite tener en cualquier momento una visión clara de la operaciones contables y presupuestales y por ende las acciones que se emprendieron en la realización de cualquier reclasificación.
- k) Depuración y cancelación de saldos.
Durante el ejercicio 2023, la Universidad no realizo depuración y cancelación de saldos ya que no cuenta con saldos incobrables.
- 6. Posición en Moneda Extranjera y Protección por Riesgo Cambiario**
Durante el tercer trimestre del ejercicio fiscal 2023, la Universidad no realizó operaciones en moneda extranjera.

UNIVERSIDAD POLITÉCNICA DE GÓMEZ PALACIO
NOTAS A LOS ESTADOS FINANCIEROS
AL 31 DE DICIEMBRE DEL 2023

a) NOTAS DE GESTIÓN ADMINISTRATIVA.

7. Reporte Analítico del Activo.

Se anexa el Reporte Analítico del Activo:

UNIVERSIDAD POLITÉCNICA DE GÓMEZ PALACIO
 CUENTA PÚBLICA 2023
 Estado Analítico del Activo
 Del 1 de Enero al 31 de Diciembre de 2023
 (Cifras en pesos)

CONCEPTO	Saldo Inicial 1	Cargos del Periodo 2	Abonos del Periodo 3	Saldo Final 4 = (1+2-3)	Variación del Periodo (4-1)
ACTIVO	489,573,141.94	108,269,893.84	108,079,884.90	489,763,150.88	190,008.94
Activo Circulante	44,562,174.23	107,243,447.12	103,907,165.07	47,898,456.28	3,336,282.05
Efectivo y Equivalentes	44,525,937.43	62,639,959.61	59,267,440.76	47,898,456.28	3,372,518.85
Derechos a Recibir Efectivo o Equivalentes	36,236.80	44,603,487.51	44,639,724.31	0.00	-36,236.80
Derechos a Recibir Bienes o Servicios	0.00	0.00	0.00	0.00	0.00
Inventarios	0.00	0.00	0.00	0.00	0.00
Almacenes	0.00	0.00	0.00	0.00	0.00
Estimación por Pérdida o Deterioro de Activos Circulantes	0.00	0.00	0.00	0.00	0.00
Otros Activos Circulantes	0.00	0.00	0.00	0.00	0.00
Activo No Circulante	445,010,967.71	1,026,446.72	4,172,719.83	441,864,694.60	-3,146,273.11
Inversiones Financieras a Largo Plazo	0.00	0.00	0.00	0.00	0.00
Derechos a Recibir Efectivo o Equivalentes a Largo Plazo	22,500.00	0.00	0.00	22,500.00	0.00
Bienes Inmuebles, Infraestructura y Construcciones en Proceso	456,616,733.53	0.00	0.00	456,616,733.53	0.00
Bienes Muebles	59,742,163.26	1,026,446.72	0.00	60,768,609.98	1,026,446.72
Activos Intangibles	1,335,890.77	0.00	0.00	1,335,890.77	0.00
Depreciación, Deterioro y Amortización Acumulada de Bienes	-72,706,319.85	0.00	-4,172,719.83	-76,879,039.68	-4,172,719.83
Activos Diferidos	0.00	0.00	0.00	0.00	0.00
Estimación por Pérdida o Deterioro de Activos no Circulantes	0.00	0.00	0.00	0.00	0.00
Otros Activos no Circulantes	0.00	0.00	0.00	0.00	0.00

Bajo protesta de decir verdad declaramos que los Estados Financieros y sus notas, son razonablemente correctos y son responsabilidad del emisor

8. Fideicomisos, Mandatos y Análogos

No se cuenta con ningún fideicomiso, mandatos y análogos.

9. Reporte de la Recaudación

No aplica.

10. Información sobre la Deuda y el Reporte Analítico de la deuda.

No aplica.

11. Calificaciones Otorgadas

No aplica. La Universidad no ha realizado ninguna transacción, que haya sido sujeta a una calificación crediticia.

12. Proceso de Mejora

a) Principales Políticas de control interno.

La Universidad, identifica las mejoras en la eficacia del Sistema de gestión de la calidad, asegurando un proceso constante de mejora continua, adoptando un enfoque PHVA (Planificar - Hacer - Verificar - Actuar), incorporando la retroalimentación obtenida de los controles del proceso, para determinar el nivel de efectividad del Sistema de Gestión de la Calidad.

UNIVERSIDAD POLITÉCNICA DE GÓMEZ PALACIO
NOTAS A LOS ESTADOS FINANCIEROS
AL 31 DE DICIEMBRE DEL 2023
a) NOTAS DE GESTIÓN ADMINISTRATIVA.

b) **Medidas de desempeño financiero, metas y alcance.**

La Universidad, identifica las mejoras en la eficacia del Sistema de gestión de la calidad a través de los subprocesos de:

1. Revisión y evaluación del desempeño de los procesos.
2. Revisión y análisis de datos.
3. Resultados de las auditorias y estado de las acciones correctivas implementadas y revisadas por la dirección.
4. Las recomendaciones de Junta Directiva

13. Información por Segmentos

No aplica. La Universidad no contiene información por segmentos que contribuya al análisis más preciso de la situación financiera, grados y fuentes de riesgo y crecimiento potencial de negocio.

14. Eventos Posteriores al Cierre


No existen eventos posteriores al cierre que pudieran afectar significativamente la información financiera.

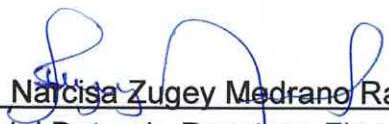
15. Partes Relacionadas

En la Universidad no existen partes relacionadas que pudieran ejercer influencia significativa sobre la toma de decisiones financieras y operativas.

16. Responsabilidad Sobre la Presentación Razonable de la Información Contable

La Información Contable se encuentra firmada en cada página de la misma e incluye al final la siguiente leyenda: *"Bajo protesta de decir la verdad declaramos que los Estados Financieros y sus notas, son razonablemente correctos y son responsabilidad del emisor"*.


Mtra. Luz Adriana Posada Tintor
Secretaría Administrativa


C.P. Narcisca Zuguey Medrano Ramirez
Jefa del Dpto. de Recursos Financieros

UNIVERSIDAD POLITÉCNICA DE GÓMEZ PALACIO

NOTAS A LOS ESTADOS FINANCIEROS
NOTAS AL ESTADO DE ACTIVIDADES
Del 1 de Enero al 31 de Diciembre de 2023
(Cifras en pesos)

EA-01 INGRESOS Y OTROS BENEFICIOS:

Cuenta	Nombre de la Cuenta	Monto	% de Rubro	Característica
4	INGRESOS Y OTROS BENEFICIOS	44,434,878.42		
4.1	INGRESOS DE GESTIÓN	8,732,816.42		
4.1.1	IMPUESTOS	0.00	0.00%	
4.1.1.1	IMPUESTOS SOBRE LOS INGRESOS	0.00	0.00%	
4.1.1.2	IMPUESTOS SOBRE EL PATRIMONIO	0.00	0.00%	
4.1.1.3	IMPUESTOS SOBRE LA PRODUCCIÓN, EL CONSUMO Y LAS TRANSACCIONES	0.00	0.00%	
4.1.1.4	IMPUESTOS AL COMERCIO EXTERIOR	0.00	0.00%	
4.1.1.5	IMPUESTOS SOBRE NÓMINAS Y ASIMILABLES	0.00	0.00%	
4.1.1.6	IMPUESTOS ECOLÓGICOS	0.00	0.00%	
4.1.1.7	ACCESORIOS DE IMPUESTOS	0.00	0.00%	
4.1.1.8	IMP. NO COMPRENDIDOS EN LA LEY DE ING. VIGENTE CAUS. EN EJER. FISCA. ANT. PEND. DE LIQ. O PAGO	0.00	0.00%	
4.1.1.9	OTROS IMPUESTOS	0.00	0.00%	
4.1.2	CUOTAS Y APORTACIONES DE SEGURIDAD SOCIAL	0.00	0.00%	
4.1.2.1	APORTACIONES PARA FONDOS DE VIVIENDA	0.00	0.00%	
4.1.2.2	CUOTAS PARA LA SEGURIDAD SOCIAL	0.00	0.00%	
4.1.2.3	CUOTAS DE AHORRO PARA EL RETIRO	0.00	0.00%	
4.1.2.4	ACCESORIOS DE CUOTAS Y APORTACIONES DE SEGURIDAD SOCIAL	0.00	0.00%	
4.1.2.9	OTRAS CUOTAS Y APORTACIONES PARA LA SEGURIDAD SOCIAL	0.00	0.00%	
4.1.3	CONTRIBUCIONES DE MEJORAS	0.00	0.00%	
4.1.3.1	CONTRIBUCIONES DE MEJORAS POR OBRAS PÚBLICAS	0.00	0.00%	
4.1.3.2	CON. DE MEJ. NO COMP. EN LA LEY DE ING. VIGENTE CAUS. EN EJER. FISC. ANT. PEND. DE LIQ. O PAGO	0.00	0.00%	
4.1.4	DERECHOS	0.00	0.00%	
4.1.4.1	DERECHOS POR EL USO, GOCE, APROVECHAMIENTO O EXPLOTACIÓN DE BIENES DE DOMINIO PÚBLICO	0.00	0.00%	
4.1.4.3	DERECHOS POR PRESTACIÓN DE SERVICIOS	0.00	0.00%	
4.1.4.4	ACCESORIOS DE DERECHOS	0.00	0.00%	
4.1.4.5	DERECHOS NO COMP. EN LA LEY DE ING. VIGENTE CAUS. EN EJER. FISC. ANT. PEND. DE LIQ. O PAGO	0.00	0.00%	
4.1.4.9	OTROS DERECHOS	0.00	0.00%	
4.1.5	PRODUCTOS	2,051.35	100.00%	
4.1.5.1	PRODUCTOS	2,051.35	100.00%	
4.1.5.4	PRODUCTOS NO COMP. EN LA LEY DE ING. VIGENTE CAUS. EN EJER. FISC. ANT. PEND. DE LIQ. O PAGO	0.00	0.00%	
4.1.6	APROVECHAMIENTOS	0.00	0.00%	
4.1.6.2	MULTAS	0.00	0.00%	
4.1.6.3	INDEMNIZACIONES	0.00	0.00%	
4.1.6.4	REINTEGROS	0.00	0.00%	
4.1.6.5	APROVECHAMIENTOS PROVENIENTES DE OBRAS PÚBLICAS	0.00	0.00%	
4.1.6.6	APROVECHAMIENTOS NO COMP. EN LA LEY DE ING. VIGENTE CAUS. EN EJER. FISC. ANT. PEND. DE LIQ. O PAGO	0.00	0.00%	
4.1.6.8	ACCESORIOS DE APROVECHAMIENTOS	0.00	0.00%	
4.1.6.9	OTROS APROVECHAMIENTOS	0.00	0.00%	
4.1.7	INGRESOS POR VENTA DE BIENES Y	8,730,765.07	100.00%	

UNIVERSIDAD POLITÉCNICA DE GÓMEZ PALACIO

NOTAS A LOS ESTADOS FINANCIEROS
 NOTAS AL ESTADO DE ACTIVIDADES
 Del 1 de Enero al 31 de Diciembre de 2023
 (Cifras en pesos)

4.1.7.1	PRESTACIÓN DE SERVICIOS INGRESOS POR VENTA DE BIENES Y PREST. DE SERV. DE INST. PÚBLICAS DE SEGURIDAD SOCIAL	0.00	0.00%	_____
4.1.7.2	INGRESOS POR VENTA DE BIENES Y PREST. DE SERV. DE EMPR. PRODUCT. DEL ESTADO	0.00	0.00%	_____
4.1.7.3	INGRESOS POR VENTA DE BIENES Y PREST. DE SERV. DE ENT. PARAEST. Y FIDEIC. NO EMPR Y NO FINANC	8,730,765.07	100.00%	_____
4.1.7.4	INGRESOS POR VENTA DE BIENES Y PREST. DE SERV. DE ENT. PARAEST. EMPR NO FINANC C/PART EST MAY	0.00	0.00%	_____
4.1.7.5	INGRESOS POR VENTA DE BIENES Y PREST. DE SERV. DE ENT. PARAEST. EMPR FINANC MONET C/PART EST MAY	0.00	0.00%	_____
4.1.7.6	INGRESOS POR VENTA DE BIENES Y PREST. DE SERV. DE ENT. PARAEST. EMPR FINANC NO MONET C/PART EST MAY	0.00	0.00%	_____
4.1.7.7	INGRESOS POR VENTA DE BIENES Y PREST. DE SERV. DE FIDEIC. FINANC PÚBLICOS C/PART EST MAY	0.00	0.00%	_____
4.1.7.8	INGRESOS POR VENTA DE BIENES Y PREST. DE SERV. DE LOS PODERES LEG. Y JUDICIAL Y DE LOS ÓRGANOS AUT.	0.00	0.00%	_____
4.2	PART, APORT, CONV, INCENT. DERIV. D/COLAB. FISCAL, F. DIST. DE APORT, TRANSF, ASIG, SUBS Y SUBV Y P Y JUB	35,702,062.00		
4.2.1	PART, APORT, CONV, INCENT. DERIV. D/COLAB. FISCAL, F. DIST. DE APORT	0.00	0.00%	_____
4.2.1.1	PARTICIPACIONES	0.00	0.00%	_____
4.2.1.2	APORTACIONES	0.00	0.00%	_____
4.2.1.3	CONVENIOS	0.00	0.00%	_____
4.2.1.4	INCENTIVOS DERIVADOS DE LA COLABORACIÓN FISCAL	0.00	0.00%	_____
4.2.1.5	FONDOS DISTINTOS DE APORTACIONES	0.00	0.00%	_____
4.2.2	TRANSFERENCIAS, ASIGNACIONES, SUBSIDIOS Y SUBVENCIONES Y PENSIONES Y JUBILACIONES	35,702,062.00	100.00%	_____
4.2.2.1	TRANSFERENCIAS INTERNAS Y ASIGNACIONES DEL SECTOR PÚBLICO	17,123,535.00	47.96%	_____
4.2.2.3	SUBSIDIOS Y SUBVENCIONES	18,578,527.00	52.04%	_____
4.2.2.5	PENSIONES Y JUBILACIONES	0.00	0.00%	_____
4.2.2.7	TRANSFERENCIAS DEL FONDO MEXICANO DEL PETRÓLEO PARA LA ESTABILIZACIÓN Y EL DESARROLLO	0.00	0.00%	_____
4.3	OTROS INGRESOS Y BENEFICIOS	0.00		
4.3.1	INGRESOS FINANCIEROS	0.00	0.00%	_____
4.3.1.1	INTERESES GANADOS DE TÍTULOS, VALORES Y DEMÁS INSTRUMENTOS FINANCIEROS	0.00	0.00%	_____
4.3.1.9	OTROS INGRESOS FINANCIEROS	0.00	0.00%	_____
4.3.2	INCREMENTO POR VARIACIÓN DE INVENTARIOS	0.00	0.00%	_____
4.3.2.1	INCREMENTO POR VARIACIÓN DE INVENTARIOS DE MERCANCÍAS PARA VENTA	0.00	0.00%	_____
4.3.2.2	INCREMENTO POR VARIACIÓN DE INVENTARIOS DE MERCANCÍAS TERMINADAS	0.00	0.00%	_____
4.3.2.3	INCREMENTO POR VARIACIÓN DE INVENTARIOS DE MERCANCÍAS EN PROCESO DE ELABORACIÓN	0.00	0.00%	_____
4.3.2.4	INCREMENTO POR VARIACIÓN DE INVENTARIOS DE MATERIAS PRIMAS, MATERIAL. Y SUMINISTROS PARA PRODUCCIÓN	0.00	0.00%	_____

UNIVERSIDAD POLITÉCNICA DE GÓMEZ PALACIO

NOTAS A LOS ESTADOS FINANCIEROS
 NOTAS AL ESTADO DE ACTIVIDADES
 Del 1 de Enero al 31 de Diciembre de 2023
 (Cifras en pesos)

4.3.2.5	INCREMENTO POR VARIACIÓN DE INVENTARIOS DE MATERIAS PRIMAS, MATERIALES Y SUMINISTROS DE CONSUMO	0.00	0.00%	
4.3.3	DISMINUCIÓN DEL EXCESO DE ESTIMACIONES POR PÉRDIDA O DETERIORO U OBSOLESCENCIA	0.00	0.00%	
4.3.3.1	DISMINUCIÓN DEL EXCESO DE ESTIMACIONES POR PÉRDIDA O DETERIORO U OBSOLESCENCIA	0.00	0.00%	
4.3.4	DISMINUCIÓN DEL EXCESO DE PROVISIONES	0.00	0.00%	
4.3.4.1	DISMINUCIÓN DEL EXCESO DE PROVISIONES	0.00	0.00%	
4.3.9	OTROS INGRESOS Y BENEFICIOS VARIOS	0.00	0.00%	
4.3.9.2	BONIFICACIONES Y DESCUENTOS OBTENIDOS	0.00	0.00%	
4.3.9.3	DIFERENCIAS POR TIPO DE CAMBIO A FAVOR	0.00	0.00%	
4.3.9.4	DIFERENCIAS DE COTIZACIONES A FAVOR EN VALORES NEGOCIABLES	0.00	0.00%	
4.3.9.5	RESULTADO POR POSICIÓN MONETARIA	0.00	0.00%	
4.3.9.6	UTILIDADES POR PARTICIPACIÓN PATRIMONIAL	0.00	0.00%	
4.3.9.7	DIFERENCIAS POR REESTRUCTURACIÓN DE DEUDA PÚBLICA A FAVOR	0.00	0.00%	
4.3.9.9	OTROS INGRESOS Y BENEFICIOS VARIOS	0.00	0.00%	

UNIVERSIDAD POLITÉCNICA DE GÓMEZ PALACIO

NOTAS A LOS ESTADOS FINANCIEROS
 NOTAS AL ESTADO DE ACTIVIDADES
 Del 1 de Enero al 31 de Diciembre de 2023
 (Cifras en pesos)

EA-02 GASTOS Y OTRAS PÉRDIDAS:

Cuenta	Nombre de la Cuenta	Monto	% de Rubro	Característica
5	GASTOS Y OTRAS PERDIDAS	44,630,659.05		
5.1	GASTOS DE FUNCIONAMIENTO	40,457,934.00		
5.1.1	SERVICIOS PERSONALES	28,347,685.53	100.00%	
5.1.1.1	REMUNERACIONES AL PERSONAL DE CARÁCTER PERMANENTE	0.00	0.00%	
5.1.1.2	REMUNERACIONES AL PERSONAL DE CARÁCTER TRANSITORIO	22,483,679.56	79.31%	
5.1.1.3	REMUNERACIONES ADICIONALES Y ESPECIALES	4,228,568.08	14.92%	
5.1.1.4	SEGURIDAD SOCIAL	1,576,537.89	5.56%	
5.1.1.5	OTRAS PRESTACIONES SOCIALES Y ECONÓMICAS	0.00	0.00%	
5.1.1.6	PAGO DE ESTÍMULOS A SERVIDORES PÚBLICOS	58,900.00	0.21%	
5.1.2	MATERIALES Y SUMINISTROS	2,366,808.00	100.00%	
5.1.2.1	MATERIALES DE ADMINISTRACIÓN, EMISIÓN DE DOCUMENTOS Y ARTÍCULOS OFICIALES	441,382.60	18.65%	
5.1.2.2	ALIMENTOS Y UTENSILIOS	313,127.20	13.23%	
5.1.2.3	MATERIAS PRIMAS Y MATERIALES DE PRODUCCIÓN Y COMERCIALIZACIÓN	0.00	0.00%	
5.1.2.4	MATERIALES Y ARTÍCULOS DE CONSTRUCCIÓN Y DE REPARACIÓN	871,337.41	36.81%	
5.1.2.5	PRODUCTOS QUÍMICOS, FARMACÉUTICOS Y DE LABORATORIO	59,507.74	2.51%	
5.1.2.6	COMBUSTIBLES, LUBRICANTES Y ADITIVOS	172,800.00	7.30%	
5.1.2.7	VESTUARIO, BLANCOS, PRENDAS DE PROTECCIÓN Y ARTÍCULOS DEPORTIVOS	23,404.52	0.99%	
5.1.2.8	MATERIALES Y SUMINISTROS PARA SEGURIDAD	0.00	0.00%	
5.1.2.9	HERRAMIENTAS, REFACCIONES Y ACCESORIOS MENORES	485,248.53	20.50%	
5.1.3	SERVICIOS GENERALES	9,743,440.47	100.00%	
5.1.3.1	SERVICIOS BÁSICOS	2,668,438.01	27.39%	
5.1.3.2	SERVICIOS DE ARRENDAMIENTO	943,519.45	9.68%	
5.1.3.3	SERVICIOS PROFESIONALES, CIENTÍFICOS Y TÉCNICOS Y OTROS SERVICIOS	2,839,748.18	29.15%	
5.1.3.4	SERVICIOS FINANCIEROS, BANCARIOS Y COMERCIALES	189,531.42	1.95%	
5.1.3.5	SERVICIOS DE INSTALACIÓN, REPARACIÓN, MANTENIMIENTO Y CONSERVACIÓN	2,176,590.10	22.34%	
5.1.3.6	SERVICIOS DE COMUNICACIÓN SOCIAL Y PUBLICIDAD	26,808.00	0.28%	
5.1.3.7	SERVICIOS DE TRASLADO Y VIÁTICOS	365,243.58	3.75%	
5.1.3.8	SERVICIOS OFICIALES	230,236.41	2.36%	
5.1.3.9	OTROS SERVICIOS GENERALES	303,325.32	3.11%	
5.2	TRANSFERENCIAS, ASIGNACIONES, SUBSIDIOS Y OTRAS AYUDAS	0.00		
5.2.1	TRANSFERENCIAS INTERNAS Y ASIGNACIONES AL SECTOR PÚBLICO	0.00	0.00%	
5.2.1.1	ASIGNACIONES AL SECTOR PÚBLICO	0.00	0.00%	
5.2.1.2	TRANSFERENCIAS INTERNAS AL SECTOR PÚBLICO	0.00	0.00%	
5.2.2	TRANSFERENCIAS AL RESTO DEL SECTOR PÚBLICO	0.00	0.00%	
5.2.2.1	TRANSFERENCIAS A ENTIDADES PARAESTATALES	0.00	0.00%	
5.2.2.2	TRANSFERENCIAS A ENTIDADES FEDERATIVAS Y MUNICIPIOS	0.00	0.00%	
5.2.3	SUBSIDIOS Y SUBVENCIONES	0.00	0.00%	
5.2.3.1	SUBSIDIOS	0.00	0.00%	
5.2.3.2	SUBVENCIONES	0.00	0.00%	
5.2.4	AYUDAS SOCIALES	0.00	0.00%	

UNIVERSIDAD POLITÉCNICA DE GÓMEZ PALACIO

NOTAS A LOS ESTADOS FINANCIEROS
 NOTAS AL ESTADO DE ACTIVIDADES
 Del 1 de Enero al 31 de Diciembre de 2023
 (Cifras en pesos)

5.2.4.1	AYUDAS SOCIALES A PERSONAS	0.00	0.00%
5.2.4.2	BECAS	0.00	0.00%
5.2.4.3	AYUDAS SOCIALES A INSTITUCIONES	0.00	0.00%
5.2.4.4	AYUDAS SOCIALES POR DESASTRES NATURALES Y OTROS SINIESTROS	0.00	0.00%
5.2.5	PENSIONES Y JUBILACIONES	0.00	0.00%
5.2.5.1	PENSIONES	0.00	0.00%
5.2.5.2	JUBILACIONES	0.00	0.00%
5.2.5.9	OTRAS PENSIONES Y JUBILACIONES	0.00	0.00%
5.2.6	TRANSFERENCIAS A FIDEICOMISOS, MANDATOS Y CONTRATOS ANÁLOGOS	0.00	0.00%
5.2.6.1	TRANSFERENCIAS A FIDEICOMISOS, MANDATOS Y CONTRATOS ANÁLOGOS AL GOBIERNO	0.00	0.00%
5.2.6.2	TRANSFERENCIAS A FIDEICOMISOS, MANDATOS Y CONTRATOS ANÁLOGOS A ENTIDADES PARAESTATALES	0.00	0.00%
5.2.6.3	TRANSFERENCIAS A FIDEICOMISOS DE INSTITUCIONES PÚBLICAS FINANCIERAS	0.00	0.00%
5.2.7	TRANSFERENCIAS A LA SEGURIDAD SOCIAL	0.00	0.00%
5.2.7.1	TRANSFERENCIAS POR OBLIGACIONES DE LEY	0.00	0.00%
5.2.8	DONATIVOS	0.00	0.00%
5.2.8.1	DONATIVOS A INSTITUCIONES SIN FINES DE LUCRO	0.00	0.00%
5.2.8.2	DONATIVOS A ENTIDADES FEDERATIVAS Y MUNICIPIOS	0.00	0.00%
5.2.8.3	DONATIVOS A FIDEICOMISOS, MANDATOS Y CONTRATOS ANÁLOGOS PRIVADOS	0.00	0.00%
5.2.8.4	DONATIVOS A FIDEICOMISOS, MANDATOS Y CONTRATOS ANÁLOGOS ESTATALES	0.00	0.00%
5.2.8.5	DONATIVOS INTERNACIONALES	0.00	0.00%
5.2.9	TRANSFERENCIAS AL EXTERIOR	0.00	0.00%
5.2.9.1	TRANSFERENCIAS AL EXTERIOR A GOBIERNOS EXTRANJEROS Y ORGANISMOS INTERNACIONALES	0.00	0.00%
5.2.9.2	TRANSFERENCIAS AL SECTOR PRIVADO EXTERNO	0.00	0.00%
5.3	PARTICIPACIONES Y APORTACIONES	0.00	0.00%
5.3.1	PARTICIPACIONES	0.00	0.00%
5.3.1.1	PARTICIPACIONES DE LA FEDERACIÓN A ENTIDADES FEDERATIVAS Y MUNICIPIOS	0.00	0.00%
5.3.1.2	PARTICIPACIONES DE LAS ENTIDADES FEDERATIVAS A LOS MUNICIPIOS	0.00	0.00%
5.3.2	APORTACIONES	0.00	0.00%
5.3.2.1	APORTACIONES DE LA FEDERACIÓN A ENTIDADES FEDERATIVAS Y MUNICIPIOS	0.00	0.00%
5.3.2.2	APORTACIONES DE LAS ENTIDADES FEDERATIVAS A LOS MUNICIPIOS	0.00	0.00%
5.3.3	CONVENIOS	0.00	0.00%
5.3.3.1	CONVENIOS DE REASIGNACIÓN	0.00	0.00%
5.3.3.2	CONVENIOS DE DESCENTRALIZACIÓN Y OTROS	0.00	0.00%
5.4	INTERESES, COMISIONES Y OTROS GASTOS DE LA DEUDA PÚBLICA	0.00	0.00%
5.4.1	INTERESES DE LA DEUDA PÚBLICA	0.00	0.00%
5.4.1.1	INTERESES DE LA DEUDA PÚBLICA INTERNA	0.00	0.00%
5.4.1.2	INTERESES DE LA DEUDA PÚBLICA EXTERNA	0.00	0.00%
5.4.2	COMISIONES DE LA DEUDA PÚBLICA	0.00	0.00%
5.4.2.1	COMISIONES DE LA DEUDA PÚBLICA INTERNA	0.00	0.00%
5.4.2.2	COMISIONES DE LA DEUDA PÚBLICA EXTERNA	0.00	0.00%
5.4.3	GASTOS DE LA DEUDA PÚBLICA	0.00	0.00%
5.4.3.1	GASTOS DE LA DEUDA PÚBLICA INTERNA	0.00	0.00%
5.4.3.2	GASTOS DE LA DEUDA PÚBLICA EXTERNA	0.00	0.00%
5.4.4	COSTO POR COBERTURAS	0.00	0.00%

UNIVERSIDAD POLITÉCNICA DE GÓMEZ PALACIO

NOTAS A LOS ESTADOS FINANCIEROS
 NOTAS AL ESTADO DE ACTIVIDADES
 Del 1 de Enero al 31 de Diciembre de 2023
 (Cifras en pesos)


5.4.4.1	COSTO POR COBERTURAS	0.00	0.00%
5.4.5	APOYOS FINANCIEROS	0.00	0.00%
5.4.5.1	APOYOS FINANCIEROS A INTERMEDIARIOS	0.00	0.00%
5.4.5.2	APOYO FINANCIEROS A AHORRADORES Y DEUDORES DEL SISTEMA FINANCIERO NACIONAL	0.00	0.00%
5.5	OTROS GASTOS Y PÉRDIDAS EXTRAORDINARIAS	4,172,725.05	
5.5.1	ESTIMACIONES, DEPRECIACIONES, DETERIOROS, OBSOLESCENCIAS Y AMORTIZACIONES	4,172,719.83	100.00%
5.5.1.1	ESTIMACIONES DE PÉRDIDA POR DETERIORO DE ACTIVOS CIRCULANTES	0.00	0.00%
5.5.1.2	ESTIMACIONES DE PÉRDIDA POR DETERIORO DE ACTIVOS NO CIRCULANTES	0.00	0.00%
5.5.1.3	DEPRECIACIÓN DE BIENES INMUEBLES	2,592,990.32	62.14%
5.5.1.4	DEPRECIACIÓN DE INFRAESTRUCTURA	0.00	0.00%
5.5.1.5	DEPRECIACIÓN DE BIENES MUEBLES	1,527,094.51	36.60%
5.5.1.6	DETERIORO DE BIENES	0.00	0.00%
5.5.1.7	AMORTIZACIÓN DE ACTIVOS INTANGIBLES	52,635.00	1.26%
5.5.1.8	DISMINUCIÓN DE BIENES POR PÉRDIDA U OBSOLESCENCIA	0.00	0.00%
5.5.2	PROVISIONES	0.00	0.00%
5.5.2.1	PROVISIONES DE PASIVOS A CORTO PLAZO	0.00	0.00%
5.5.2.2	PROVISIONES DE PASIVOS A LARGO PLAZO	0.00	0.00%
5.5.3	DISMINUCIONES DE INVENTARIOS	0.00	0.00%
5.5.3.1	DISMINUCIONES DE INVENTARIOS DE MERCANCÍAS PARA VENTA	0.00	0.00%
5.5.3.2	DISMINUCIONES DE INVENTARIOS DE MERCANCÍAS TERMINADAS	0.00	0.00%
5.5.3.3	DISMINUCIONES DE INVENTARIOS DE MERCANCÍAS EN PROCESO DE ELABORACIÓN	0.00	0.00%
5.5.3.4	DISMINUCIONES DE INVENTARIOS DE MATERIAS PRIMAS, MATERIALES Y SUMINISTROS PARA PRODUCCIÓN	0.00	0.00%
5.5.3.5	DISMINUCIONES DE ALMACÉN DE MATERIALES Y SUMINISTROS DE CONSUMO	0.00	0.00%
5.5.9	OTROS GASTOS	5.22	100.00%
5.5.9.1	GASTOS DE EJERCICIOS ANTERIORES	0.00	0.00%
5.5.9.2	PÉRDIDAS POR RESPONSABILIDADES	0.00	0.00%
5.5.9.3	BONIFICACIONES Y DESCUENTOS OTORGADOS	0.00	0.00%
5.5.9.4	DIFERENCIAS POR TIPO DE CAMBIO NEGATIVAS	0.00	0.00%
5.5.9.5	DIFERENCIAS DE COTIZACIONES NEGATIVAS EN VALORES NEGOCIABLES	0.00	0.00%
5.5.9.6	RESULTADO POR POSICIÓN MONETARIA	0.00	0.00%
5.5.9.7	PÉRDIDAS POR PARTICIPACIÓN PATRIMONIAL	0.00	0.00%
5.5.9.8	DIFERENCIAS POR REESTRUCTURACIÓN DE DEUDA PÚBLICA NEGATIVAS	0.00	0.00%
5.5.9.9	OTROS GASTOS VARIOS	5.22	100.00%

UNIVERSIDAD POLITÉCNICA DE GÓMEZ PALACIO

NOTAS A LOS ESTADOS FINANCIEROS
NOTAS AL ESTADO DE ACTIVIDADES
Del 1 de Enero al 31 de Diciembre de 2023
(Cifras en pesos)

5.6	INVERSIÓN PÚBLICA	0.00	
5.6.1	INVERSIÓN PÚBLICA NO CAPITALIZABLE	0.00	0.00%
5.6.1.1	CONSTRUCCIÓN EN BIENES NO CAPITALIZABLE	0.00	0.00%

Bajo protesta de decir verdad declaramos que los Estados Financieros y sus notas,
son razonablemente correctos y son responsabilidad del emisor.


LUZ ADRIANA POSADA TINTOR
SECRETARÍA ADMINISTRATIVA


NARCISCA ZUGUEY MEDRANO RAMIREZ
JEFA DEL DPTO. RECURSOS FINANCIEROS

UNIVERSIDAD POLITÉCNICA DE GÓMEZ PALACIO

CUENTA PÚBLICA 2023
 NOTAS A LOS ESTADOS FINANCIEROS
 NOTAS AL ESTADO DE SITUACIÓN FINANCIERA
 Del 1 de Enero al 31 de Diciembre de 2023
 (Cifras en pesos)

ESF-01 FONDOS CON AFECTACIÓN ESPECÍFICA E INVERSIONES FINANCIERAS:

Cuenta	Nombre de la Cuenta	Monto	Tipo
1.1.1.4	INVERSIONES TEMPORALES (HASTA 3 MESES)	0.00	
1.1.1.5	FONDOS CON AFECTACIÓN ESPECÍFICA	35,826,159.58	
1.1.2.1	INVERSIONES FINANCIERAS DE CORTO PLAZO	0.00	
1.2.1.1	INVERSIONES A LARGO PLAZO	0.00	
	TOTAL	35,826,159.58	

ESF-02 CONTRIBUCIONES POR RECUPERAR:

Cuenta	Nombre de la Cuenta	Monto	2022	2021	2020	2019	Factibilidad de cob
1.1.2.2	CUENTAS POR COBRAR A CORTO PLAZO	0.00	0.00	0.00	2,554,123.00	2,554,123.00	
1.1.2.4	INGRESOS POR RECUPERAR A CORTO PLAZO	0.00	0.00	0.00	0.00	0.00	
	TOTAL	0.00	0.00	0.00	2,554,123.00	2,554,123.00	

ESF-03 CONTRIBUCIONES POR RECUPERAR CORTO PLAZO:

Cuenta	Nombre de la Cuenta	Monto	90 días	180 días	365 días	+365 días	Característica
1.1.2.3	DEUDORES DIVERSOS POR COBRAR A CORTO PLAZO	0.00	0.00	0.00	0.00	0.00	
1.1.2.5	DEUDORES POR ANTICIPOS DE TESORERÍA A CORTO PLAZO	0.00	0.00	0.00	0.00	0.00	
1.1.3	DERECHOS A RECIBIR BIENES O SERVICIOS	0.00	0.00	0.00	0.00	0.00	
1.1.3.1	ANTICIPO A PROVEEDORES POR ADQUISICIÓN DE BIENES Y PRESTACIÓN DE SERVICIOS A CORTO PLAZO	0.00	0.00	0.00	0.00	0.00	
1.1.3.2	ANTICIPO A PROVEEDORES POR ADQUISICIÓN DE BIENES INMUEBLES Y MUEBLES A CORTO PLAZO	0.00	0.00	0.00	0.00	0.00	
1.1.3.3	ANTICIPO A PROVEEDORES POR ADQUISICIÓN DE BIENES INTANGIBLES A CORTO PLAZO	0.00	0.00	0.00	0.00	0.00	
1.1.3.4	ANTICIPO A CONTRATISTAS POR OBRAS PÚBLICAS A CORTO PLAZO	0.00	0.00	0.00	0.00	0.00	
1.1.3.9	OTROS DERECHOS A RECIBIR BIENES O SERVICIOS A CORTO PLAZO	0.00	0.00	0.00	0.00	0.00	
	TOTAL	0.00	0.00	0.00	0.00	0.00	

UNIVERSIDAD POLITÉCNICA DE GÓMEZ PALACIO

CUENTA PÚBLICA 2023
 NOTAS A LOS ESTADOS FINANCIEROS
 NOTAS AL ESTADO DE SITUACIÓN FINANCIERA
 Del 1 de Enero al 31 de Diciembre de 2023
 (Cifras en pesos)

ESF-04 INVENTARIO:

Cuenta	Nombre de la Cuenta	Monto Sistema de costeo	Método de valuación	Conveniencia de Apl.
1.1.4	INVENTARIOS	0.00		
1.1.4.1	INVENTARIO DE MERCANCÍAS PARA VENTA	0.00		
1.1.4.2	INVENTARIO DE MERCANCÍAS TERMINADAS	0.00		
1.1.4.3	INVENTARIO DE MERCANCÍAS EN PROCESO DE ELABORACIÓN	0.00		
1.1.4.4	INVENTARIO DE MATERIAS PRIMAS, MATERIALES Y SUMINISTROS PARA PRODUCCIÓN	0.00		
1.1.4.5	BIENES EN TRÁNSITO	0.00		
	TOTAL	0.00		

ESF-05 ALMACENES:

Cuenta	Nombre de la Cuenta	Monto	Método	Conveniencia de Aplicación
1.1.5	ALMACENES	0.00		
1.1.5.1	ALMACÉN DE MATERIALES Y SUMINISTROS DE CONSUMO	0.00		
	TOTAL	0.00		

ESF-06 FIDEICOMISOS, MANDATOS Y CONTRATOS ANÁLOGOS:

Cuenta	Nombre de la Cuenta	Monto	Tipo	Característica
1.2.1.3	FIDEICOMISOS, MANDATOS Y CONTRATOS ANÁLOGOS	0.00		
	TOTAL	0.00		

ESF-07 PARTICIPACIONES Y APORTACIONES DE CAPITAL, INVERSIONES A LARGO PLAZO Y TÍTULOS Y VALORES A LARGO PLAZO:

Cuenta	Nombre de la Cuenta	Monto
1.2.1.1	INVERSIONES A LARGO PLAZO	0.00
1.2.1.2	TÍTULOS Y VALORES A LARGO PLAZO	0.00
1.2.1.4	PARTICIPACIONES Y APORTACIONES DE CAPITAL	0.00
	TOTAL	0.00

UNIVERSIDAD POLITÉCNICA DE GÓMEZ PALACIO

CUENTA PÚBLICA 2023
 NOTAS A LOS ESTADOS FINANCIEROS
 NOTAS AL ESTADO DE SITUACIÓN FINANCIERA
 Del 1 de Enero al 31 de Diciembre de 2023
 (Cifras en pesos)

ESF-08 BIENES MUEBLES E INMUEBLES:

Cuenta	Nombre de la Cuenta	Monto	Dep. Gasto	Dep. Acum.	Método	Tasas (*)	Criterios
1.2.3	BIENES INMUEBLES, INFRAESTRUCTURA Y CONSTRUCCIONES EN PROCESO	456,616,733.53	0.00	25,159,486.87	Línea recta		
1.2.3.1	TERRENOS	177,367,927.50	0.00	0.00	Línea recta		
1.2.3.2	VIVIENDAS	0.00	0.00	0.00	Línea recta		
1.2.3.3	EDIFICIOS NO HABITACIONALES	279,248,806.03	0.00	25,159,486.87	Línea recta		
1.2.3.4	INFRAESTRUCTURA	0.00	0.00	0.00	Línea recta		
1.2.3.5	CONSTRUCCIONES EN PROCESO EN BIENES DE DOMINIO PÚBLICO	0.00	0.00	0.00	Línea recta		
1.2.3.6	CONSTRUCCIONES EN PROCESO EN BIENES PROPIOS	0.00	0.00	0.00	Línea recta		
1.2.3.9	OTROS BIENES INMUEBLES	0.00	0.00	25,159,486.87	Línea recta		
1.2.4	BIENES MUEBLES	60,768,609.98	0.00	50,410,197.04	Línea recta		
1.2.4.1	MOBILIARIO Y EQUIPO DE ADMINISTRACIÓN	25,557,150.97	0.00	23,110,193.73	Línea recta		
1.2.4.2	MOBILIARIO Y EQUIPO EDUCACIONAL Y RECREATIVO	8,557,632.65	0.00	8,186,935.19	Línea recta		
1.2.4.3	EQUIPO E INSTRUMENTAL MÉDICO Y DE LABORATORIO	8,415,808.22	0.00	7,471,146.86	Línea recta		
1.2.4.4	VEHÍCULOS Y EQUIPO DE TRANSPORTE	3,252,504.42	0.00	1,874,347.49	Línea recta		
1.2.4.5	EQUIPO DE DEFENSA Y SEGURIDAD	0.00	0.00	0.00	Línea recta		
1.2.4.6	MAQUINARIA, OTROS EQUIPOS Y HERRAMIENTAS	14,985,513.72	0.00	9,767,573.77	Línea recta		
1.2.4.7	COLECCIONES, OBRAS DE ARTE Y OBJETOS VALIOSOS	0.00	0.00	0.00	Línea recta		
1.2.4.8	ACTIVOS BIOLÓGICOS	0.00	0.00	0.00	Línea recta		
	TOTAL	517,385,343.51	0.00	100,729,170.78			

(*) La tasa anual es general salvo excepciones específicas

ESF-09 INTANGIBLES Y DIFERIDOS:

Cuenta	Nombre de la Cuenta	Monto	Amort. Gasto	Amort. Acum.	Método	Tasas (*)	Criterios
1.2.5	ACTIVOS INTANGIBLES	1,335,890.77	0.00	1,309,355.77	Línea recta		
1.2.5.1	SOFTWARE	210,540.00	0.00	184,005.00	Línea recta		
1.2.5.2	PATENTES, MARCAS Y DERECHOS	0.00	0.00	0.00	Línea recta		
1.2.5.3	CONCESIONES Y FRANQUICIAS	0.00	0.00	0.00	Línea recta		
1.2.5.4	LICENCIAS	1,125,350.77	0.00	1,125,350.77	Línea recta		
1.2.5.9	OTROS ACTIVOS INTANGIBLES	0.00	0.00	0.00	Línea recta		
1.2.7	ACTIVOS DIFERIDOS	0.00	0.00	0.00	Línea recta		
1.2.7.1	ESTUDIOS, FORMULACIÓN Y EVALUACIÓN DE PROYECTOS	0.00	0.00	0.00	Línea recta		

UNIVERSIDAD POLITÉCNICA DE GÓMEZ PALACIO

CUENTA PÚBLICA 2023
 NOTAS A LOS ESTADOS FINANCIEROS
 NOTAS AL ESTADO DE SITUACIÓN FINANCIERA
 Del 1 de Enero al 31 de Diciembre de 2023
 (Cifras en pesos)

1.2.7.2	DERECHOS SOBRE BIENES EN RÉGIMEN DE ARRENDAMIENTO FINANCIERO	0.00	0.00	0.00	Línea recta
1.2.7.3	GASTOS PAGADOS POR ADELANTADO A LARGO PLAZO	0.00	0.00	0.00	Línea recta
1.2.7.4	ANTICIPOS A LARGO PLAZO	0.00	0.00	0.00	Línea recta
1.2.7.5	BENEFICIOS AL RETIRO DE EMPLEADOS PAGADOS POR ADELANTADO	0.00	0.00	0.00	Línea recta
1.2.7.9	OTROS ACTIVOS DIFERIDOS	0.00	0.00	0.00	Línea recta
	TOTAL	1,335,890.77	0.00	1,309,355.77	

(*) La tasa anual es general salvo excepciones específicas

ESF-10 ESTIMACIONES Y DETERIOROS:

Cuenta	Nombre de la Cuenta	Monto	Criterio
1.1.6	ESTIMACIÓN POR PÉRDIDAS O DETERIORO DE ACTIVOS CIRCULANTES	0.00	
1.1.6.1	ESTIMACIONES PARA CUENTAS INCOBRABLES POR DERECHOS A RECIBIR EFECTIVO O EQUIVALENTES	0.00	
1.1.6.2	ESTIMACIÓN POR DETERIORO DE INVENTARIOS	0.00	
	TOTAL	0.00	

ESF-11 OTROS ACTIVOS:

Cuenta	Nombre de la Cuenta	Monto	Característica
1.1.9	OTROS ACTIVOS CIRCULANTES	0.00	
1.2.9.1	BIENES EN CONCESIÓN	0.00	
1.2.9.2	BIENES EN ARRENDAMIENTO FINANCIERO	0.00	
1.2.9.3	BIENES EN COMODATO	0.00	
	TOTAL	0.00	

ESF-12 CUENTAS Y DOCUMENTOS POR PAGAR:

Cuenta	Nombre de la Cuenta	Monto	90 días	180 días	365 días	+365 días	Factibilidad de pago
2.1.1	CUENTAS POR PAGAR A CORTO PLAZO	2,207,747.67	2,207,747.67	0.00	0.00	0.00	
2.1.1.1	SERVICIOS PERSONALES POR PAGAR A CORTO PLAZO	0.00	0.00	0.00	0.00	0.00	
2.1.1.2	PROVEEDORES POR PAGAR A CORTO PLAZO	1,522,028.52	1,522,028.52	0.00	0.00	0.00	
2.1.1.3	CONTRATISTAS POR OBRAS PÚBLICAS POR PAGAR A CORTO PLAZO	0.00	0.00	0.00	0.00	0.00	
2.1.1.4	PARTICIPACIONES Y APORTACIONES POR	0.00	0.00	0.00	0.00	0.00	

UNIVERSIDAD POLITÉCNICA DE GÓMEZ PALACIO

CUENTA PÚBLICA 2023
 NOTAS A LOS ESTADOS FINANCIEROS
 NOTAS AL ESTADO DE SITUACIÓN FINANCIERA
 Del 1 de Enero al 31 de Diciembre de 2023
 (Cifras en pesos)

	PAGAR A CORTO PLAZO						
2.1.1.5	TRANSFERENCIAS OTORGADAS POR PAGAR A CORTO PLAZO	0.00	0.00	0.00	0.00	0.00	_____
2.1.1.6	INTERESES, COMISIONES Y OTROS GASTOS DE LA DEUDA PÚBLICA	0.00	0.00	0.00	0.00	0.00	_____
2.1.1.7	RETENCIONES Y CONTRIBUCIONES POR PAGAR A CORTO PLAZO	685,719.15	685,719.15	0.00	0.00	0.00	_____
2.1.1.8	DEVOLUCIONES DE LA LEY DE INGRESOS POR PAGAR A CORTO PLAZO	0.00	0.00	0.00	0.00	0.00	_____
2.1.1.9	OTRAS CUENTAS POR PAGAR A CORTO PLAZO	0.00	0.00	0.00	0.00	0.00	_____
2.1.2	DOCUMENTOS POR PAGAR A CORTO PLAZO	0.00	0.00	0.00	0.00	0.00	_____
2.1.2.1	DOCUMENTOS COMERCIALES POR PAGAR A CORTO PLAZO	0.00	0.00	0.00	0.00	0.00	_____
2.1.2.2	DOCUMENTOS CON CONTRATISTAS POR OBRAS PÚBLICAS POR PAGAR A CORTO PLAZO	0.00	0.00	0.00	0.00	0.00	_____
2.1.2.9	OTROS DOCUMENTOS POR PAGAR A CORTO PLAZO	0.00	0.00	0.00	0.00	0.00	_____
	TOTAL	2,207,747.67	2,207,747.67	0.00	0.00	0.00	_____

ESF-13 FONDOS Y BIENES DE TERCEROS:

Cuenta	Nombre de la Cuenta	Monto	Naturaleza	Característica
2.1.6	FONDOS Y BIENES DE TERCEROS EN GARANTÍA Y/O ADMINISTRACIÓN A CORTO PLAZO	0.00	_____	_____
2.1.6.1	FONDOS EN GARANTÍA A CORTO PLAZO	0.00	_____	_____
2.1.6.2	FONDOS EN ADMINISTRACIÓN A CORTO PLAZO	0.00	_____	_____
2.1.6.3	FONDOS CONTINGENTES A CORTO PLAZO	0.00	_____	_____
2.1.6.4	FONDOS DE FIDEICOMISOS, MANDATOS Y CONTRATOS ANÁLOGOS A CORTO PLAZO	0.00	_____	_____
2.1.6.5	OTROS FONDOS DE TERCEROS EN GARANTÍA Y/O ADMINISTRACIÓN A CORTO PLAZO	0.00	_____	_____
2.1.6.6	VALORES Y BIENES EN GARANTÍA A CORTO PLAZO	0.00	_____	_____
2.2.5	FONDOS Y BIENES DE TERCEROS EN GARANTÍA Y/O ADMINISTRACIÓN A LARGO PLAZO	12,514,791.52	_____	_____
2.2.5.1	FONDOS EN GARANTÍA A LARGO PLAZO	0.00	_____	_____
2.2.5.2	FONDOS EN ADMINISTRACIÓN A LARGO PLAZO	12,514,791.52	_____	_____
2.2.5.3	FONDOS CONTINGENTES A LARGO PLAZO	0.00	_____	_____
2.2.5.4	FONDOS DE FIDEICOMISOS, MANDATOS Y CONTRATOS ANÁLOGOS A LARGO PLAZO	0.00	_____	_____
2.2.5.5	OTROS FONDOS DE TERCEROS EN GARANTÍA Y/O ADMINISTRACIÓN A LARGO PLAZO	0.00	_____	_____

UNIVERSIDAD POLITÉCNICA DE GÓMEZ PALACIO

CUENTA PÚBLICA 2023
 NOTAS A LOS ESTADOS FINANCIEROS
 NOTAS AL ESTADO DE SITUACIÓN FINANCIERA
 Del 1 de Enero al 31 de Diciembre de 2023
 (Cifras en pesos)

2.2.5.6	VALORES Y BIENES EN GARANTÍA A LARGO PLAZO	0.00		
	TOTAL	12,514,791.52		

ESF-14 PASIVOS DIFERIDOS:

Cuenta	Nombre de la Cuenta	Monto	Naturaleza	Característica
2.1.5	PASIVOS DIFERIDOS A CORTO PLAZO	0.00		
2.1.5.1	INGRESOS COBRADOS POR ADELANTADO A CORTO PLAZO	0.00		
2.1.5.2	INTERESES COBRADOS POR ADELANTADO A CORTO PLAZO	0.00		
2.1.5.9	OTROS PASIVOS DIFERIDOS A CORTO PLAZO	0.00		
2.2.4	PASIVOS DIFERIDOS A LARGO PLAZO	0.00		
2.2.4.1	CRÉDITOS DIFERIDOS A LARGO PLAZO	0.00		
2.2.4.2	INTERESES COBRADOS POR ADELANTADO A LARGO PLAZO	0.00		
2.2.4.9	OTROS PASIVOS DIFERIDOS A LARGO PLAZO	0.00		
	TOTAL	0.00		

ESF-15 PROVISIONES:

Cuenta	Nombre de la Cuenta	Monto	Naturaleza	Característica
2.1.7	PROVISIONES A CORTO PLAZO	0.00		
2.1.7.1	PROVISIÓN PARA DEMANDAS Y JUICIOS A CORTO PLAZO	0.00		
2.1.7.2	PROVISIÓN PARA CONTINGENCIAS A CORTO PLAZO	0.00		
2.1.7.9	OTRAS PROVISIONES A CORTO PLAZO	0.00		
2.2.6	PROVISIONES A LARGO PLAZO	23,767,219.18		
2.2.6.1	PROVISIÓN PARA DEMANDAS Y JUICIOS A LARGO PLAZO	0.00		
2.2.6.2	PROVISIÓN PARA PENSIONES A LARGO PLAZO	0.00		
2.2.6.3	PROVISIÓN PARA CONTINGENCIAS A LARGO PLAZO	23,767,219.18		
2.2.6.9	OTRAS PROVISIONES A LARGO PLAZO	0.00		
	TOTAL	23,767,219.18		

UNIVERSIDAD POLITÉCNICA DE GÓMEZ PALACIO

CUENTA PÚBLICA 2023
 NOTAS A LOS ESTADOS FINANCIEROS
 NOTAS AL ESTADO DE SITUACIÓN FINANCIERA
 Del 1 de Enero al 31 de Diciembre de 2023
 (Cifras en pesos)

ESF-16 OTROS PASIVOS:

Cuenta	Nombre de la Cuenta	Monto	Naturaleza	Característica
2.1.9	OTROS PASIVOS A CORTO PLAZO	0.00		
2.1.9.1	INGRESOS POR CLASIFICAR	0.00		
2.1.9.2	RECAUDACIÓN POR PARTICIPAR	0.00		
2.1.9.9	OTROS PASIVOS CIRCULANTES	0.00		
	TOTAL	0.00		

Bajo protesta de decir verdad declaramos que los Estados Financieros y sus notas, son razonablemente correctos y son responsabilidad del emisor.


 LUZ ADRIANA POSADA TINTOR
 SECRETARIA ADMINISTRATIVA


 NARCISA ZUCEY MEDRANO RAMIREZ
 JEFA DEL DPTO. RECURSOS FINANCIEROS

UNIVERSIDAD POLITÉCNICA DE GÓMEZ PALACIO

CUENTA PÚBLICA 2023
 NOTAS A LOS ESTADOS FINANCIEROS
 NOTAS AL ESTADO DE VARIACIÓN EN LA HACIENDA PÚBLICA/PATRIMONIO
 Del 1 de Enero al 31 de Diciembre de 2023
 (Cifras en pesos)


VPH-01 PATRIMONIO CONTRIBUIDO:


Cuenta	Nombre de la Cuenta	Monto	Tipo	Naturaleza
3.1.1	APORTACIONES	826,678.57		
3.1.2	DONACIONES DE CAPITAL	8,977,309.06		
3.1.3	ACTUALIZACIÓN DE LA HACIENDA PÚBLICA/PATRIMONIO	0.00		
	TOTAL	9,803,987.63		

VPH-02 PATRIMONIO GENERADO:

Cuenta	Nombre de la Cuenta	Monto	Procedencia
3.2.1	RESULTADOS DEL EJERCICIO (AHORRO / DESAHORRO)	-195,780.63	
3.2.2	RESULTADOS DE EJERCICIOS ANTERIORES	97,879,698.58	
3.2.3	REVALÚOS	343,785,486.93	
3.2.3.1	REVALÚO DE BIENES INMUEBLES	343,785,486.93	
3.2.3.2	REVALÚO DE BIENES MUEBLES	0.00	
3.2.3.3	REVALÚO DE BIENES INTANGIBLES	0.00	
3.2.3.9	OTROS REVALÚOS	0.00	
3.2.4	RESERVAS	0.00	
3.2.4.1	RESERVAS DE PATRIMONIO	0.00	
3.2.4.2	RESERVAS TERRITORIALES	0.00	
3.2.4.3	RESERVAS POR CONTINGENCIAS	0.00	
3.2.5	RECTIFICACIONES DE RESULTADOS DE EJERCICIOS ANTERIORES	0.00	
3.2.5.1	CAMBIOS EN POLÍTICAS CONTABLES	0.00	
3.2.5.2	CAMBIOS POR ERRORES CONTABLES	0.00	
	TOTAL	441,469,404.88	

Bajo protesta de decir verdad declaramos que los Estados Financieros y sus notas, son razonablemente correctos y son responsabilidad del emisor.


 LUZ ADRIANA POSADA TINTOR
 SECRETARIA ADMINISTRATIVA


 NARCISCA ZÚGEY MEDRANO RAMÍBEZ
 JEFA DEL DPTO. RECURSOS FINANCIEROS

UNIVERSIDAD POLITÉCNICA DE GÓMEZ PALACIO

CUENTA PÚBLICA 2023

NOTAS A LOS ESTADOS FINANCIEROS

NOTAS AL ESTADO DE FLUJOS DE EFECTIVO

Del 1 de Enero al 31 de Diciembre de 2023

(Cifras en pesos)

EFE-01 FLUJO DE EFECTIVO:

Concepto	2023	2022
1.1.1.1 EFECTIVO	0.00	0.00
1.1.1.2 BANCOS/TESORERÍA	12,072,296.70	9,996,602.15
1.1.1.3 BANCOS/DEPENDENCIAS Y OTROS	0.00	0.00
1.1.1.4 INVERSIONES TEMPORALES (HASTA 3 MESES)	0.00	0.00
1.1.1.5 FONDOS CON AFECTACIÓN ESPECÍFICA	35,826,159.58	34,529,335.28
1.1.1.6 DEPÓSITOS DE FONDOS DE TERCEROS EN GARANTÍA Y/O ADMINISTRACIÓN	0.00	0.00
1.1.1.9 OTROS EFECTIVOS Y EQUIVALENTES	0.00	0.00
1.1.1 TOTAL	47,898,456.28	44,525,937.43

EFE-02 ADQUISICIONES DE ACTIVIDADES DE INVERSIÓN EFECTIVAMENTE PAGADAS:

Concepto	2023	2022
1.2.3 BIENES INMUEBLES, INFRAESTRUCTURA Y CONSTRUCCIONES EN PROCESO	0.00	0.00
1.2.3.1 TERRENOS	0.00	0.00
1.2.3.2 VIVIENDAS	0.00	0.00
1.2.3.3 EDIFICIOS NO HABITACIONALES	0.00	0.00
1.2.3.4 INFRAESTRUCTURA	0.00	0.00
1.2.3.5 CONSTRUCCIONES EN PROCESO EN BIENES DE DOMINIO PÚBLICO	0.00	0.00
1.2.3.6 CONSTRUCCIONES EN PROCESO EN BIENES PROPIOS	0.00	0.00
1.2.3.9 OTROS BIENES INMUEBLES	0.00	0.00
1.2.4 BIENES MUEBLES	473,896.54	272,542.54
1.2.4.1 MOBILIARIO Y EQUIPO DE ADMINISTRACIÓN	45,128.50	146,132.34
1.2.4.2 MOBILIARIO Y EQUIPO EDUCACIONAL Y RECREATIVO	403,555.44	67,069.71
1.2.4.3 EQUIPO E INSTRUMENTAL MÉDICO Y DE LABORATORIO	0.00	0.00
1.2.4.4 VEHÍCULOS Y EQUIPO DE TRANSPORTE	0.00	0.00
1.2.4.5 EQUIPO DE DEFENSA Y SEGURIDAD	0.00	0.00
1.2.4.6 MAQUINARIA, OTROS EQUIPOS Y HERRAMIENTAS	25,212.60	59,340.49
1.2.4.7 COLECCIONES, OBRAS DE ARTE Y OBJETOS VALIOSOS	0.00	0.00
1.2.4.8 ACTIVOS BIOLÓGICOS	0.00	0.00
1.2.5 ACTIVOS INTANGIBLES	0.00	0.00
1.2.5.1 SOFTWARE	0.00	0.00
1.2.5.2 PATENTES, MARCAS Y DERECHOS	0.00	0.00
1.2.5.3 CONCESIONES Y FRANQUICIAS	0.00	0.00
1.2.5.4 LICENCIAS	0.00	0.00
1.2.5.9 OTROS ACTIVOS INTANGIBLES	0.00	0.00
TOTAL DE APLICACIÓN DE EFECTIVO POR ACTIVIDADES DE INVERSIÓN	473,896.54	272,542.54


UNIVERSIDAD POLITÉCNICA DE GÓMEZ PALACIO

CUENTA PÚBLICA 2023
 NOTAS A LOS ESTADOS FINANCIEROS
 NOTAS AL ESTADO DE FLUJOS DE EFECTIVO
 Del 1 de Enero al 31 de Diciembre de 2023
 (Cifras en pesos)

EFE-03 CONCILIACIÓN DE LOS FLUJOS DE EFECTIVO NETOS DE LAS ACTIVIDADES DE OPERACIÓN:

Concepto	2023	2022
3.2.1 RESULTADOS DEL EJERCICIO (AHORRO / DESAHORRO)	-195,780.63	-2,691,916.50
(+) MOVIMIENTOS DE PARTIDAS QUE NO AFECTAN AL EFECTIVO	5,394,760.17	8,145,653.23
5.4 INTERESES, COMISIONES Y OTROS GASTOS DE LA DEUDA PÚBLICA	0.00	0.00
5.5 OTROS GASTOS Y PÉRDIDAS EXTRAORDINARIAS	4,172,725.05	4,172,727.04
5.6 INVERSIÓN PÚBLICA	0.00	0.00
2.1.1 INCREMENTOS EN CUENTAS POR PAGAR DE ACTIVIDADES DE OPERACIÓN	1,222,035.12	3,972,926.19
(-) MOVIMIENTOS DE PARTIDAS QUE NO AFECTAN AL EFECTIVO	0.00	0.00
4.x INGRESOS DE OPERACIÓN NO PRESUPUESTARIOS	0.00	0.00
1x, 5x GASTOS DE OPERACIÓN NO CONTABLES	0.00	0.00
1.1.2 INCREMENTOS EN CUENTAS POR COBRAR DE ACTIVIDADES DE OPERACIÓN	0.00	0.00
(=) FLUJOS DE EFECTIVO NETOS DE LAS ACTIVIDADES DE OPERACIÓN	5,198,979.54	5,453,736.73

Bajo protesta de decir verdad declaramos que los Estados Financieros y sus notas, son razonablemente correctos y son responsabilidad del emisor.


 LUZ ADRIANA POSADA TINTOR
 SECRETARIA ADMINISTRATIVA


 NARCISA ZUGUEY MEDRANO RAMIREZ
 JEFA DEL DPTO. RECURSOS FINANCIEROS

UNIVERSIDAD POLITÉCNICA DE GÓMEZ PALACIO

CUENTA PÚBLICA 2023
NOTAS A LOS ESTADOS FINANCIEROS
CONCILIACIÓN
Del 1 de Enero al 31 de Diciembre de 2023
(Cifras en pesos)

CONCILIACIÓN ENTRE LOS INGRESOS PRESUPUESTARIOS Y CONTABLES:

Concepto	2023
1. Total de Ingresos Presupuestarios	44,434,878.42
2. Más ingresos contables no presupuestarios	0.00
2.1 INGRESOS FINANCIEROS	0.00
2.2 INCREMENTO POR VARIACIÓN DE INVENTARIOS	0.00
2.3 DISMINUCIÓN DEL EXCESO DE ESTIMACIONES POR PÉRDIDA O DETERIORO U OBSOLESCENCIA	0.00
2.4 DISMINUCIÓN DEL EXCESO DE PROVISIONES	0.00
2.5 OTROS INGRESOS Y BENEFICIOS VARIOS	0.00
2.6 OTROS INGRESOS CONTABLES NO PRESUPUESTARIOS	0.00
3. Menos ingresos presupuestarios no contables	0.00
3.1 APROVECHAMIENTOS PATRIMONIALES	0.00
3.2 INGRESOS DERIVADOS DE FINANCIAMIENTOS	0.00
3.3 OTROS INGRESOS PRESUPUESTARIOS NO CONTABLES	0.00
4. Total de Ingresos Contables (4 = 1 + 2 - 3)	44,434,878.42

UNIVERSIDAD POLITÉCNICA DE GÓMEZ PALACIO

CUENTA PÚBLICA 2023
 NOTAS A LOS ESTADOS FINANCIEROS
 CONCILIACIÓN
 Del 1 de Enero al 31 de Diciembre de 2023
 (Cifras en pesos)


CONCILIACIÓN ENTRE LOS EGRESOS PRESUPUESTARIOS Y LOS GASTOS CONTABLES:

Concepto		2023
1. Total de egresos presupuestarios		40,931,830.54
2. Menos egresos presupuestarios no contables		473,896.54
2.1	MATERIAS PRIMAS Y MATERIALES DE PRODUCCIÓN Y COMERCIALIZACIÓN	0.00
2.2	MATERIALES Y SUMINISTROS	0.00
2.3	MOBILIARIO Y EQUIPO DE ADMINISTRACIÓN	45,128.50
2.4	MOBILIARIO Y EQUIPO EDUCACIONAL Y RECREATIVO	403,555.44
2.5	EQUIPO E INSTRUMENTAL MÉDICO Y DE LABORATORIO	0.00
2.6	VEHÍCULOS Y EQUIPO DE TRANSPORTE	0.00
2.7	EQUIPO DE DEFENSA Y SEGURIDAD	0.00
2.8	MAQUINARIA, OTROS EQUIPOS Y HERRAMIENTAS	25,212.60
2.9	ACTIVOS BIOLÓGICOS	0.00
2.10	BIENES INMUEBLES	0.00
2.11	ACTIVOS INTANGIBLES	0.00
2.12	OBRA PÚBLICA EN BIENES DE DOMINIO PÚBLICO	0.00
2.13	OBRA PÚBLICA	0.00
2.14	ACCIONES Y PARTICIPACIONES DE CAPITAL	0.00
2.15	COMPRA DE TÍTULOS Y VALORES	0.00
2.16	CONCESIÓN DE PRÉSTAMOS	0.00
2.17	INVERSIONES EN FIDEICOMISOS, MANDATOS Y OTROS ANÁLOGOS	0.00
2.18	PROVISIONES PARA CONTINGENCIAS Y OTRAS EROGACIONES ESPECIALES	0.00
2.19	AMORTIZACIÓN DE LA DEUDA PÚBLICA	0.00
2.20	ADEUDOS DE EJERCICIOS FISCALES ANTERIORES (ADEFAS)	0.00
2.21	OTROS EGRESOS PRESUPUESTARIOS NO CONTABLES	0.00
3. Más gastos contables no presupuestarios		4,172,725.05
3.1	ESTIMACIONES, DEPRECIACIONES, DETERIOROS, OBSOLESCENCIAS Y AMORTIZACIONES	4,172,719.83
3.2	PROVISIONES	0.00
3.3	DISMINUCIONES DE INVENTARIOS	0.00
3.4	OTROS GASTOS	5.22
3.5	INVERSIÓN PÚBLICA	0.00
3.6	MATERIALES Y SUMINISTROS	0.00
3.7	OTROS GASTOS CONTABLES NO PRESUPUESTARIOS	0.00
4. Total de Gastos Contables (4 = 1 - 2 + 3)		44,630,659.05


UNIVERSIDAD POLITÉCNICA DE GÓMEZ PALACIO

CUENTA PÚBLICA 2023
NOTAS A LOS ESTADOS FINANCIEROS
CONCILIACIÓN
Del 1 de Enero al 31 de Diciembre de 2023
(Cifras en pesos)

Bajo protesta de decir verdad declaramos que los Estados Financieros y sus notas,
son razonablemente correctos y son responsabilidad del emisor.



LUZ ADRIANA POSADA TINTOR
SECRETARIA ADMINISTRATIVA



NARCISA ZÚGEY MEDRANO RAMÍREZ
JEFA DEL DPTO. RECURSOS FINANCIEROS

UNIVERSIDAD POLITÉCNICA DE GÓMEZ PALACIO

CUENTA PÚBLICA 2023
 NOTAS A LOS ESTADOS FINANCIEROS
 NOTAS DE MEMORIA
 Del 1 de Enero al 31 de Diciembre de 2023
 (Cifras en pesos)

MEM-01 CUENTAS DE ORDEN CONTABLES:					
Cuenta	Nombre de la Cuenta	Saldo Inicial	Cargos	Abonos	Saldo Final
7	CUENTAS DE ORDEN CONTABLES	0.00	0.00	0.00	0.00 (d)
7.1	VALORES	0.00	0.00	0.00	0.00 (d)
7.1.1	VALORES EN CUSTODIA	0.00	0.00	0.00	0.00 (d)
7.1.2	CUSTODIA DE VALORES	0.00	0.00	0.00	0.00 (a)
7.1.3	INSTRUMENTOS DE CRÉDITO PRESTADOS A FORMADORES DE MERCADO	0.00	0.00	0.00	0.00 (d)
7.1.4	PRÉSTAMO DE INSTRUMENTOS DE CRÉDITO A FORMADORES DE MERCADO Y SU GARANTÍA	0.00	0.00	0.00	0.00 (a)
7.1.5	INSTRUMENTOS DE CRÉDITO RECIBIDOS EN GARANTÍA DE LOS FORMADORES DE MERCADO	0.00	0.00	0.00	0.00 (d)
7.1.6	GARANTÍA DE CRÉDITOS RECIBIDOS DE LOS FORMADORES DE MERCADO	0.00	0.00	0.00	0.00 (a)
7.2	EMISIÓN DE OBLIGACIONES	0.00	0.00	0.00	0.00 (d)
7.2.1	AUTORIZACIÓN PARA LA EMISIÓN DE BONOS, TÍTULOS Y VALORES DE LA DEUDA PÚBLICA INTERNA	0.00	0.00	0.00	0.00 (d)
7.2.2	AUTORIZACIÓN PARA LA EMISIÓN DE BONOS, TÍTULOS Y VALORES DE LA DEUDA PÚBLICA EXTERNA	0.00	0.00	0.00	0.00 (d)
7.2.3	EMISIONES AUTORIZADAS DE LA DEUDA PÚBLICA INTERNA Y EXTERNA	0.00	0.00	0.00	0.00 (a)
7.2.4	SUSCRIPCIÓN DE CONTRATOS DE PRÉSTAMOS Y OTRAS OBLIGACIONES DE LA DEUDA PÚBLICA INTERNA	0.00	0.00	0.00	0.00 (d)
7.2.5	SUSCRIPCIÓN DE CONTRATOS DE PRÉSTAMOS Y OTRAS OBLIGACIONES DE LA DEUDA PÚBLICA EXTERNA	0.00	0.00	0.00	0.00 (d)
7.2.6	CONTRATOS DE PRÉSTAMOS Y OTRAS OBLIGACIONES DE LA DEUDA PÚBLICA INTERNA Y EXTERNA	0.00	0.00	0.00	0.00 (a)
7.3	AVALES Y GARANTÍAS	0.00	0.00	0.00	0.00 (d)
7.3.1	AVALES AUTORIZADOS	0.00	0.00	0.00	0.00 (d)
7.3.2	AVALES FIRMADOS	0.00	0.00	0.00	0.00 (a)
7.3.3	FIANZAS Y GARANTÍAS RECIBIDAS POR DEUDAS A COBRAR	0.00	0.00	0.00	0.00 (d)
7.3.4	FIANZAS Y GARANTÍAS RECIBIDAS	0.00	0.00	0.00	0.00 (a)
7.3.5	FIANZAS OTORGADAS PARA RESPALDAR OBLIGACIONES NO FISCALES DEL GOBIERNO	0.00	0.00	0.00	0.00 (d)
7.3.6	FIANZAS OTORGADAS DEL GOBIERNO PARA RESPALDAR OBLIGACIONES NO FISCALES	0.00	0.00	0.00	0.00 (a)
7.4	JUICIOS	0.00	0.00	0.00	0.00 (d)
7.4.1	DEMANDAS JUDICIALES EN PROCESO DE RESOLUCIÓN	0.00	0.00	0.00	0.00 (d)
7.4.2	RESOLUCIÓN DE DEMANDAS EN PROCESO JUDICIAL	0.00	0.00	0.00	0.00 (a)
7.5	INVERSIÓN MEDIANTE PROYECTOS PARA PRESTACIÓN DE SERVICIOS (PPS) Y SIMILARES	0.00	0.00	0.00	0.00 (d)
7.5.1	CONTRATOS PARA INVERSIÓN MEDIANTE PROYECTOS PARA PRESTACIÓN DE SERVICIOS (PPS) Y SIMILARES	0.00	0.00	0.00	0.00 (d)
7.5.2	INVERSIÓN PÚBLICA CONTRATADA MEDIANTE PROYECTOS PARA PRESTACIÓN DE SERVICIOS (PPS) Y SIMILARES	0.00	0.00	0.00	0.00 (a)
7.6	BIENES CONCESIONADOS O EN COMODATO	0.00	0.00	0.00	0.00 (d)
7.6.1	BIENES BAJO CONTRATO EN CONCESIÓN	0.00	0.00	0.00	0.00 (d)
7.6.2	CONTRATO DE CONCESIÓN POR BIENES	0.00	0.00	0.00	0.00 (a)

UNIVERSIDAD POLITÉCNICA DE GÓMEZ PALACIO

CUENTA PÚBLICA 2023
 NOTAS A LOS ESTADOS FINANCIEROS
 NOTAS DE MEMORIA
 Del 1 de Enero al 31 de Diciembre de 2023
 (Cifras en pesos)

7.6.3	BIENES BAJO CONTRATO EN COMODATO	0.00	0.00	0.00	0.00 (d)
7.6.4	CONTRATO DE COMODATO POR BIENES	0.00	0.00	0.00	0.00 (a)
7.7	BIENES ARQUEOLÓGICOS, ARTÍSTICOS E HISTÓRICOS	0.00	0.00	0.00	0.00 (d)
7.7.1	BIENES ARQUEOLÓGICOS EN CUSTODIA	0.00	0.00	0.00	0.00 (d)
7.7.2	CUSTODIA DE BIENES ARQUEOLÓGICOS	0.00	0.00	0.00	0.00 (a)
7.7.3	BIENES ARTÍSTICOS EN CUSTODIA	0.00	0.00	0.00	0.00 (d)
7.7.4	CUSTODIA DE BIENES ARTÍSTICOS	0.00	0.00	0.00	0.00 (a)
7.7.5	BIENES HISTÓRICOS EN CUSTODIA	0.00	0.00	0.00	0.00 (d)
7.7.6	CUSTODIA DE BIENES HISTÓRICOS	0.00	0.00	0.00	0.00 (a)
7.8	OTRAS CUENTAS DE ORDEN	0.00	0.00	0.00	0.00 (d)
7.8.1	OTRAS CUENTAS DE ORDEN	0.00	0.00	0.00	0.00 (d)

MEM-02 CUENTAS DE ORDEN PRESUPUESTARIAS DE INGRESOS:
 Concepto


		2023 Característica
8.1.1	LEY DE INGRESOS ESTIMADA	43,116,054.00 Saldo
8.1.2	LEY DE INGRESOS POR EJECUTAR	2,196,637.62 Saldo
8.1.3	MODIFICACIONES A LA LEY DE INGRESOS ESTIMADA	3,515,462.04 Saldo
8.1.4	LEY DE INGRESOS DEVENGADA	44,434,878.42 Abonos
8.1.5	LEY DE INGRESOS RECAUDADA	44,434,878.42 Abonos

MEM-03 CUENTAS DE ORDEN PRESUPUESTARIAS DE EGRESOS:
 Concepto

		2023 Característica
8.2.1	PRESUPUESTO DE EGRESOS APROBADO	43,116,054.00 Saldo
8.2.2	PRESUPUESTO DE EGRESOS POR EJERCER	5,699,685.50 Saldo
8.2.3	MODIFICACIONES AL PRESUPUESTO DE EGRESOS APROBADO	3,515,462.04 Saldo
8.2.4	PRESUPUESTO DE EGRESOS COMPROMETIDO	40,931,830.54 Cargos
8.2.5	PRESUPUESTO DE EGRESOS DEVENGADO	40,931,830.54 Cargos
8.2.6	PRESUPUESTO DE EGRESOS EJERCIDO	39,709,795.42 Cargos
8.2.7	PRESUPUESTO DE EGRESOS PAGADO	39,709,795.42 Cargos

Bajo protesta de decir verdad declaramos que los Estados Financieros y sus notas, son razonablemente correctos y son responsabilidad del emisor.


 LUZ APRIANA POSADA TINTOR
 SECRETARIA ADMINISTRATIVA


 NARCISA ZUGUEY MEDRANO RAMIREZ
 JEFA DEL DPTO. RECURSOS FINANCIEROS

RELACION DE DEVENGADOS AL 31 DE DICIEMBRE 2023

FECHA	#REQUI	PROVEEDOR	CONCEPTO	MONTO	F.F
6/12/2023	12JLH00034	TELEFONIA POR CABLE SA DE CV	SERV DE INTERNET Y TEL	\$ 52,200.00	1.01
7/12/2023	12JLH00035	ELSA PLATA TORRES	SERV DE ALARMAS DICIEMBRE	\$ 192.05	1.03
7/12/2023	12JLH00035	ELSA PLATA TORRES	SERV DE ALARMAS DICIEMBRE	\$ 2,432.97	1.01
2/12/2023	12JLH00041	PROMOTORA AMBIENTAL DE LA LAGUNA	SERV DE RECOLECCION DE DESHECHOS	\$ 4,112.68	5.01
2/12/2023	12JLH00041	PROMOTORA AMBIENTAL DE LA LAGUNA	SERV DE RECOLECCION DE DESHECHOS	\$ 1,673.82	4.01
6/12/2023	12JLH00023	RODOLFO DE LA TORRE MAYORGA	RECARGA DE EXTINTORES	\$ 41,328.48	5.01
7/12/2023	12JLH00021	FRANCISCO JAVIER MORENO BARRIENTOS	ACT DE SISTEMA DE GENERACION DE TITULOS ELECTRONICOS	\$ 29,000.00	5.01
7/12/2023	12JLH00024	ARTURO AGUILERA LEAÑOS	LAMINA PARA REPARACION DE CUPULA	\$ 8,932.00	5.01
7/12/2023	12JLH00039	MARIA DE LA LUZ FLORES CEPEDA	MANTENIMIENTO A FIBRA OPTICA	\$ 53,360.00	1.01
7/12/2023	12JLH00040	DANIEL IVAN TORRES CARDOZA	LICENCIAMIENTO ZOOM	\$ 51,040.00	1.01
7/12/2023	12JLH00045	FERRERERIA EL PERICO SA DE CV	HERRAMIENTAS MENORES	\$ 29,240.92	5.01
8/12/2023	12JLH00025	ENLACE ENTIDAD LATINOAMERICANA DE CONSULTORIA ED	SERV DE CERT. EN LA NORM INT. ISO 21001:2018	\$ 78,600.00	5.01
8/12/2023	12JLH00026	ENLACE ENTIDAD LATINOAMERICANA DE CONSULTORIA ED	CAPACITACION ESP, FORMACION, DES Y ACREDITAION DE AUDITORES INST. ISO 21001/ISO 19011	\$ 49,416.00	5.01
8/12/2023	12JLH00027	ENLACE ENTIDAD LATINOAMERICANA DE CONSULTORIA ED	CAPACITACION MIGRACION DEL SISTEMA DE GESTION ISO 90001 A ISO 21001	\$ 44,312.00	5.01
8/12/2023	12JLH00028	CESAR RAMON FRANCO DIAZ	LEVANTAMIENTO FISICO DE LOS INVENTARIOS DE BIENES MUEBLES PATRIMONIALES DE LA UPGP	\$ 127,600.00	5.01
8/12/2023	12JLH00031	PAPELERA DEL NORTE DE LA LAGUNA SA DE CV	PAPELERIA PARA TODAS LAS AREAS ADMIN, ACADEMICAS Y RECTORIA	\$ 14,980.36	5.01
8/12/2023	12JLH00032	RIVERS SYSTEMS SA DE CV	MATERIALES PARA IMPRESION	\$ 54,891.90	5.01
8/12/2023	12JLH00033	OLEGARIO HOYOS DEBLE	MATERAL DE LIMPIEZA	\$ 108,602.45	5.01
8/12/2023	12JLH00038	AZULEJOS BAÑOS Y CONEXIONES	REFACCIONES Y ACC PARA MTTO DE BAÑOS	\$ 35,285.67	1.01
8/12/2023	12JLH00042	ALAIN MEDINA LOZANO	PLATAFORMA DE EXAMENES DE INGLES PARA EGRESO	\$ 26,101.28	5.01
8/12/2023	12JLH00043	ALAIN MEDINA LOZANO	LICENCIAS DE ACCESO A PLATAFORMA DE INGLES	\$ 98,914.84	5.01
8/12/2023	12JLH00044	INGENIERIA Y ESTRUCTURAS SA DE CV	SERV DE REPARACION Y MTTO A DRENAJE DE CAFETERIA	\$ 27,840.00	1.01
8/12/2023	12JLH00019	COMPAX IDEAS Y TECNOLOGIA SA DE CV	LICENCIAMIENTO MICROSOFT	\$ 101,979.08	5.01
9/12/2023	12JLH00046	KARLA MARIA RODRIGUEZ FABILA (REFRIGERACION RYR)	MANTENIMIENTO Y REPARACION A EQUIPOS DE AIRE	\$ 97,176.12	4.01
1/12/2023	12DBF00008	CFE	ENERGIA ELECTRICA DE DICIEMBRE 2023	\$ 79,358.00	5.01
1/12/2023	12DBF00009	SIDEAPPAR	AGUA POTABLE DEL MES DE DICIEMBRE 2023	\$ 3,464.50	4.01
TOTAL DE GASTOS DEVENGADOS AL 31 DE DICIEMBRE 2023				\$ 1,222,035.12	

UNIVERSIDAD POLITÉCNICA DE GÓMEZ PALACIO
CUENTA PÚBLICA 2023

Estado Analítico del Activo

Del 1 de Enero al 31 de Diciembre de 2023

(Cifras en pesos)

CONCEPTO	Saldo Inicial 1	Cargos del Periodo 2	Abonos del Periodo 3	Saldo Final 4=(1+2-3)	Variación del Periodo (4-1)
ACTIVO	489,573,141.94	108,269,893.84	108,079,884.90	489,763,150.88	190,008.94
Activo Circulante	44,562,174.23	107,243,447.12	103,907,165.07	47,898,456.28	3,336,282.05
Efectivo y Equivalentes	44,525,937.43	62,639,959.61	59,267,440.76	47,898,456.28	3,372,518.85
Derechos a Recibir Efectivo o Equivalentes	36,236.80	44,603,487.51	44,639,724.31	0.00	-36,236.80
Derechos a Recibir Bienes o Servicios	0.00	0.00	0.00	0.00	0.00
Inventarios	0.00	0.00	0.00	0.00	0.00
Almacenes	0.00	0.00	0.00	0.00	0.00
Estimación por Pérdida o Deterioro de Activos Circulantes	0.00	0.00	0.00	0.00	0.00
Otros Activos Circulantes	0.00	0.00	0.00	0.00	0.00
Activo No Circulante	445,010,967.71	1,026,446.72	4,172,719.83	441,864,694.60	-3,146,273.11
Inversiones Financieras a Largo Plazo	0.00	0.00	0.00	0.00	0.00
Derechos a Recibir Efectivo o Equivalentes a Largo Plazo	22,500.00	0.00	0.00	22,500.00	0.00
Bienes Inmuebles, Infraestructura y Construcciones en Proceso	456,616,733.53	0.00	0.00	456,616,733.53	0.00
Bienes Muebles	59,742,163.26	1,026,446.72	0.00	60,768,609.98	1,026,446.72
Activos Intangibles	1,335,890.77	0.00	0.00	1,335,890.77	0.00
Depreciación, Deterioro y Amortización Acumulada de Bienes	-72,706,319.85	0.00	-4,172,719.83	-76,879,039.68	-4,172,719.83
Activos Diferidos	0.00	0.00	0.00	0.00	0.00
Estimación por Pérdida o Deterioro de Activos no Circulantes	0.00	0.00	0.00	0.00	0.00
Otros Activos no Circulantes	0.00	0.00	0.00	0.00	0.00

Bajo protesta de decir verdad declaramos que los Estados Financieros y sus notas, son razonablemente correctos y son responsabilidad del emisor

LUZ ADRIANA ROSADA TINTOR
SECRETARIA ADMINISTRATIVA


NARCISA ZUGUEY MEDRANO RAMIREZ
JEFA DEL DPTO. RECURSOS FINANCIEROS


UNIVERSIDAD POLITÉCNICA DE GÓMEZ PALACIO
CUENTA PÚBLICA 2023
Estado Analítico de la Deuda y Otros Pasivos
Del 1 de Enero al 31 de Diciembre de 2023
(Cifras en pesos)

Denominación de las Deudas	Moneda de Contratación	Institución o País Acreedor	Saldo Inicial del Periodo	Saldo Final del Periodo
DEUDA PÚBLICA				
Corto Plazo				
Deuda Interna				
Instituciones de Crédito			0.00	0.00
Títulos y Valores			0.00	0.00
Arrendamientos Financieros			0.00	0.00
Deuda Externa				
Organismos Financieros Internacionales			0.00	0.00
Deuda Bilateral			0.00	0.00
Títulos y Valores			0.00	0.00
Arrendamientos Financieros			0.00	0.00
Subtotal a Corto Plazo			0.00	0.00
Largo Plazo				
Deuda Interna				
Instituciones de Crédito			0.00	0.00
Títulos y Valores			0.00	0.00
Arrendamientos Financieros			0.00	0.00
Deuda Externa				
Organismos Financieros Internacionales			0.00	0.00
Deuda Bilateral			0.00	0.00
Títulos y Valores			0.00	0.00
Arrendamientos Financieros			0.00	0.00
Subtotal a Largo Plazo			0.00	0.00
Otros Pasivos			38,044,888.60	38,489,758.37
Total Deuda y Otros Pasivos			38,044,888.60	38,489,758.37

- El saldo Inicial del periodo se refiere al inicio del ejercicio

Bajo protesta de decir verdad declaramos que los Estados Financieros y sus notas, son razonablemente correctos y son responsabilidad del emisor


 LUZ ADRIANA POSADA TINTOR
 SECRETARIA ADMINISTRATIVA


 NARCISA ZÚÑEY MEDRANO RAMIREZ
 JEFA DEL DPTO. RECURSOS FINANCIEROS


UNIVERSIDAD POLITÉCNICA DE GÓMEZ PALACIO
CUENTA PÚBLICA 2023
Estado de Flujos de Efectivo
Del 1 de Enero al 31 de Diciembre de 2023 y 2022
(Cifras en pesos)

CONCEPTO	2023	2022
Flujos de Efectivo de las Actividades de Gestión		
Origen	44,434,878.42	41,274,312.99
Impuestos	0.00	0.00
Cuotas y Aportaciones de Seguridad Social	0.00	0.00
Contribuciones de mejoras	0.00	0.00
Derechos	0.00	0.00
Productos:	2,051.35	183.53
Aprovechamientos	0.00	0.00
Ingresos por Venta de Bienes y Prestación de Servicios	8,730,765.07	8,472,067.46
Participaciones, Aportaciones, Convenios, Incentivos Derivados de la Colaboración Fiscal, Fondos Distintos de Aportaciones	0.00	0.00
Transferencias, Asignaciones, Subsidios y Subvenciones, y Pensiones y Jubilaciones	35,702,062.00	32,802,062.00
Otros Orígenes de Operación	0.00	0.00
Aplicación	39,235,898.88	35,820,576.26
Servicios Personales	28,347,685.53	24,580,801.44
Materiales y Suministros	2,114,874.70	1,906,406.32
Servicios Generales	8,773,338.65	9,333,368.50
Transferencias Internas y Asignaciones al Sector Público	0.00	0.00
Transferencias al resto del Sector Público	0.00	0.00
Subsidios y Subvenciones	0.00	0.00
Ayudas Sociales	0.00	0.00
Pensiones y Jubilaciones	0.00	0.00
Transferencias a Fideicomisos, Mandatos y Contratos Análogos	0.00	0.00
Transferencias a la Seguridad Social	0.00	0.00
Donativos	0.00	0.00
Transferencias al Exterior	0.00	0.00
Participaciones	0.00	0.00
Aportaciones	0.00	0.00
Convenios	0.00	0.00
Otras Aplicaciones de Operación	0.00	0.00
Flujos Netos de Efectivo por Actividades de Operación	5,198,979.54	5,453,736.73
Flujos de Efectivo de las Actividades de Inversión		
Origen	0.00	0.00
Bienes Inmuebles, Infraestructura y Construcciones en Proceso	0.00	0.00
Bienes Muebles	0.00	0.00
Otros Orígenes de Inversión	0.00	0.00
Aplicación	473,896.54	272,542.54
Bienes Inmuebles, Infraestructura y Construcciones en Proceso	0.00	0.00
Bienes Muebles	473,896.54	272,542.54
Otras Aplicaciones de Inversión	0.00	0.00
Flujos Netos de Efectivo por Actividades de Inversión	-473,896.54	-272,542.54
Flujo de Efectivo de las Actividades de Financiamiento		
Origen	18,205,081.19	25,290,709.18
Endeudamiento Neto	0.00	0.00
Interno	0.00	0.00
Externo	0.00	0.00
Otros Orígenes de Financiamiento	18,205,081.19	25,290,709.18
Aplicación	19,557,645.34	26,530,749.32
Servicios de la Deuda	0.00	0.00
Interno	0.00	0.00
Externo	0.00	0.00
Otras Aplicaciones de Financiamiento	19,557,645.34	26,530,749.32
Flujos netos de Efectivo por Actividades de Financiamiento	-1,352,564.15	-1,240,040.14
Incremento/Disminución Neta en el Efectivo y Equivalentes al Efectivo	3,372,518.85	3,941,154.05
Efectivo y Equivalente al Efectivo al Inicio del Ejercicio	44,525,937.43	40,584,783.38
Efectivo y Equivalente al Efectivo al Final del Ejercicio	47,898,456.28	44,525,937.43

Bajo protesta de decir verdad declaramos que los Estados Financieros y sus notas, son razonablemente correctos y son responsabilidad del emisor

LUZ ADRIANA POSADA TINTOR
SECRETARÍA ADMINISTRATIVA

MARCISA ZÚGUEY MEDRANO RIVERA
JEFA DEL DEPTO. RECURSOS FINANCIEROS



INFORMACIÓN PRESUPUESTAL

CUENTA PÚBLICA 2023

UNIVERSIDAD POLITÉCNICA DE GÓMEZ PALACIO
CUENTA PÚBLICA 2023
 Estado Analítico de Ingresos
 Del 1 de Enero al 31 de Diciembre de 2023
 (Cifras en pesos)

Rubro de Ingresos	Ingreso					Diferencia (6 = 5 - 1)
	Estimado	Ampliaciones y Reducciones	Modificado	Devengado	Recaudado	
	(1)	(2)	(3= 1 + 2)	(4)	(5)	
Impuestos	0.00	0.00	0.00	0.00	0.00	0.00
Cuotas y Aportaciones de Seguridad Social	0.00	0.00	0.00	0.00	0.00	0.00
Contribuciones de Mejoras	0.00	0.00	0.00	0.00	0.00	0.00
Derechos	0.00	0.00	0.00	0.00	0.00	0.00
Productos	0.00	2,051.35	2,051.35	2,051.35	2,051.35	2,051.35
Aprovechamientos	0.00	0.00	0.00	0.00	0.00	0.00
Ingresos por Ventas de Bienes, Prestación de Servicios y Otros Ingresos	8,359,000.00	371,765.07	8,730,765.07	8,730,765.07	8,730,765.07	371,765.07
Participaciones, Aportaciones, Convenios, Incentivos Derivados de la Colaboración Fiscal y Fondos Distintos de Aportaciones	0.00	0.00	0.00	0.00	0.00	0.00
Transferencias, Asignaciones, Subsidios y Subvenciones, y Pensiones y Jubilaciones	34,757,054.00	945,008.00	35,702,062.00	35,702,062.00	35,702,062.00	945,008.00
Ingresos Derivados de Financiamientos	0.00	2,196,637.62	2,196,637.62	0.00	0.00	0.00
Total	43,116,054.00	3,515,462.04	46,631,516.04	44,434,878.42	44,434,878.42	1,318,824.42
				Ingresos excedentes		1,318,824.42

Estado Analítico de Ingresos Por Fuente de Financiamiento	Ingreso					Diferencia (6 = 5 - 1)
	Estimado	Ampliaciones y Reducciones	Modificado	Devengado	Recaudado	
	(1)	(2)	(3= 1 + 2)	(4)	(5)	
Ingresos del Poder Ejecutivo Federal o Estatal y de los Municipios	0.00	0.00	0.00	0.00	0.00	0.00
Impuestos	0.00	0.00	0.00	0.00	0.00	0.00
Cuotas y Aportaciones de Seguridad Social	0.00	0.00	0.00	0.00	0.00	0.00
Contribuciones de Mejoras	0.00	0.00	0.00	0.00	0.00	0.00
Derechos	0.00	0.00	0.00	0.00	0.00	0.00
Productos ¹	0.00	0.00	0.00	0.00	0.00	0.00
Aprovechamientos ²	0.00	0.00	0.00	0.00	0.00	0.00
Participaciones, Aportaciones, Convenios, Incentivos Derivados de la Colaboración Fiscal y Fondos Distintos de Aportaciones	0.00	0.00	0.00	0.00	0.00	0.00
Transferencias, Asignaciones, Subsidios y Subvenciones, y Pensiones y Jubilaciones	0.00	0.00	0.00	0.00	0.00	0.00
Ingresos de los Entes Públicos de los Poderes Legislativo y Judicial, de los Órganos Autónomos y del Sector Paraestatal o Paramunicipal, así como de las Empresas Productivas del Estado	43,116,054.00	1,318,824.42	44,434,878.42	44,434,878.42	44,434,878.42	1,318,824.42
Cuotas y Aportaciones de Seguridad Social	0.00	0.00	0.00	0.00	0.00	0.00
Productos ¹	0.00	2,051.35	2,051.35	2,051.35	2,051.35	2,051.35
Ingresos por Ventas de Bienes, Prestación de Servicios y Otros Ingresos ³	8,359,000.00	371,765.07	8,730,765.07	8,730,765.07	8,730,765.07	371,765.07
Transferencias, Asignaciones, Subsidios y Subvenciones, y Pensiones y Jubilaciones	34,757,054.00	945,008.00	35,702,062.00	35,702,062.00	35,702,062.00	945,008.00
Ingresos derivados de financiamiento	0.00	2,196,637.62	2,196,637.62	0.00	0.00	0.00
Ingresos Derivados de Financiamientos	0.00	2,196,637.62	2,196,637.62	0.00	0.00	0.00
Total	43,116,054.00	3,515,462.04	46,631,516.04	44,434,878.42	44,434,878.42	1,318,824.42
				Ingresos excedentes		1,318,824.42

¹ Incluye intereses que generan las cuentas bancarias de los entes públicos en los productos.

² Incluye donativos en efectivo del Poder Ejecutivo, entre otros aprovechamientos.

³ Se refiere a los ingresos propios obtenidos por los Poderes Legislativo, Judicial, los Órganos Autónomos y las entidades de la administración pública paraestatal y paramunicipal.

Los ingresos excedentes se presentan para efectos de cumplimiento de la Ley General de Contabilidad Gubernamental y el importe reflejado debe ser siempre mayor a cero.

Bajo protesta de decir verdad declaramos que los Estados Financieros y sus notas, son razonablemente correctos y son responsabilidad del emisor


LUZ ADRIANA ROSA TINTOR
SECRETARÍA ADMINISTRATIVA

MARCISA ZUÑIGA MEDRANO RAMIREZ
JEFA DEL DPTO. RECURSOS FINANCIEROS


UNIVERSIDAD POLITÉCNICA DE GÓMEZ PALACIO
CUENTA PÚBLICA 2023
Estado Analítico del Ejercicio del Presupuesto de Egresos
Clasificación Administrativa
Del 1 de Enero al 31 de Diciembre de 2023
(Cifras en pesos)

Concepto	Egresos					Subejercicio	
	Aprobado	Ampliaciones/ (Reducciones)	Modificado	Devengado	Pagado		
	1	2	3 = (1 + 2)	4	5		6 = (3 - 4)
2	SECTOR PUBLICO DE LAS ENTIDADES FEDERATIVAS	43,116,054.00	3,515,462.04	46,631,516.04	40,931,830.54	39,709,795.42	5,699,685.50
2.1	SECTOR PUBLICO NO FINANCIERO	43,116,054.00	3,515,462.04	46,631,516.04	40,931,830.54	39,709,795.42	5,699,685.50
2.1.1	GOBIERNO GENERAL ESTATAL O DEL DISTRITO FEDERAL	43,116,054.00	3,515,462.04	46,631,516.04	40,931,830.54	39,709,795.42	5,699,685.50
2.1.1.2	ENTIDADES PARAESTATALES Y FIDEICOMISOS NO EMPRESARIALES Y NO FINANCIEROS	43,116,054.00	3,515,462.04	46,631,516.04	40,931,830.54	39,709,795.42	5,699,685.50
2.1.1.2.29	UNIVERSIDAD POLITÉCNICA DE GÓMEZ PALACIO	43,116,054.00	3,515,462.04	46,631,516.04	40,931,830.54	39,709,795.42	5,699,685.50
000	RAMO GENERAL	0.00	0.00	0.00	0.00	0.00	0.00
01	RECTORIA	1,520,188.82	74,395.68	1,594,584.50	1,416,687.94	1,416,687.94	177,896.56
02	ADMINISTRATIVO	10,409,828.32	1,953,153.15	12,362,981.47	10,294,892.84	9,712,672.82	2,068,088.63
03	ACADEMICO	27,601,092.95	546,625.49	28,147,718.44	25,598,816.01	25,444,799.89	2,548,902.43
04	PLANEACION	2,214,127.23	1,244,742.88	3,458,870.11	2,842,767.47	2,356,968.49	616,102.64
05	VINCULACION	1,370,816.68	-303,455.16	1,067,361.52	778,666.28	778,666.28	288,695.24
	Total del Gasto	43,116,054.00	3,515,462.04	46,631,516.04	40,931,830.54	39,709,795.42	5,699,685.50

Bajo protesta de decir verdad declaramos que los Estados Financieros y sus notas, son razonablemente correctos y son responsabilidad del emisor



LUZ ADRIANA POSADA TINTOR
SECRETARIA ADMINISTRATIVA



NARCISA ZUGUEY MEDRANO RAMIREZ
JEFA DEL DPTO. RECURSOS
FINANCIEROS

UNIVERSIDAD POLITÉCNICA DE GÓMEZ PALACIO
CUENTA PÚBLICA 2023
Estado Analítico del Ejercicio del Presupuesto de Egresos
Clasificación por Objeto del Gasto (Capítulo y Concepto)
Del 1 de Enero al 31 de Diciembre de 2023
(Cifras en pesos)

Concepto	Egresos					Subejercicio 6 = (3 - 4)
	Aprobado	Ampliaciones/ (Reducciones)	Modificado	Devengado	Pagado	
	1	2	3 = (1 + 2)	4	5	
Servicios Personales	30,900,000.00	0.00	30,900,000.00	28,347,685.53	28,347,685.53	2,552,314.47
Remuneraciones al Personal de Carácter Permanente	0.00	0.00	0.00	0.00	0.00	0.00
Remuneraciones al Personal de Carácter Transitorio	24,129,393.76	-1,432,492.25	22,696,901.51	22,483,679.56	22,483,679.56	213,221.95
Remuneraciones Adicionales y Especiales	3,738,954.69	489,613.39	4,228,568.08	4,228,568.08	4,228,568.08	0.00
Seguridad Social	2,671,651.55	1,243,978.86	3,915,630.41	1,576,537.89	1,576,537.89	2,339,092.52
Otras Prestaciones Sociales y Económicas	0.00	0.00	0.00	0.00	0.00	0.00
Previsiones	360,000.00	-360,000.00	0.00	0.00	0.00	0.00
Pago de Estímulos a Servidores Públicos	0.00	58,900.00	58,900.00	58,900.00	58,900.00	0.00
Materiales y Suministros	1,936,165.68	700,265.29	2,636,430.97	2,366,808.00	2,114,874.70	269,622.97
Materiales de Administración, Emisión de Documentos y Artículos Oficiales	520,653.78	49,065.41	569,719.19	441,382.60	262,907.89	128,336.59
Alimentos y Utensilios	112,177.28	218,968.25	331,145.53	313,127.20	313,127.20	18,018.33
Materias Primas y Materiales de Producción y Comercialización	0.00	0.00	0.00	0.00	0.00	0.00
Materiales y Artículos de Construcción y de Reparación	154,765.00	767,664.12	922,429.12	871,337.41	871,337.41	51,091.71
Productos Químicos, Farmacéuticos y de Laboratorio	200,000.00	-130,492.26	69,507.74	59,507.74	59,507.74	10,000.00
Combustibles, Lubricantes y Aditivos	280,136.62	-101,066.00	179,070.62	172,800.00	172,800.00	6,270.62
Vestuario, Blancos, Prendas de Protección y Artículos Deportivos	97,900.00	-50,977.52	46,922.48	23,404.52	23,404.52	23,517.96
Materiales y Suministros Para Seguridad	0.00	0.00	0.00	0.00	0.00	0.00
Herramientas, Refacciones y Accesorios Menores	570,533.00	-52,896.71	517,636.29	485,248.53	411,789.94	32,387.76
Servicios Generales	9,656,123.32	2,965,065.21	12,621,188.53	9,743,440.47	8,773,338.65	2,877,748.06
Servicios Básicos	2,046,240.61	631,007.40	2,677,248.01	2,668,438.01	2,533,415.51	8,810.00
Servicios de Arrendamiento	1,034,247.39	299,907.83	1,334,155.22	943,519.45	665,484.25	390,635.77
Servicios Profesionales, Científicos, Técnicos y Otros Servicios	2,498,934.56	1,254,778.27	3,753,712.83	2,839,748.18	2,508,195.16	913,964.65
Servicios Financieros, Bancarios y Comerciales	303,100.00	-103,773.50	199,326.50	189,531.42	189,531.42	9,795.08
Servicios de Instalación, Reparación, Mantenimiento y Conservación	3,084,301.62	371,160.80	3,455,462.42	2,176,590.10	1,951,099.00	1,278,872.32
Servicios de Comunicación Social y Publicidad.	84,000.00	2,000.00	86,000.00	26,808.00	26,808.00	59,192.00
Servicios de Traslado y Viáticos	321,439.14	75,108.89	396,548.03	365,243.58	365,243.58	31,304.45
Servicios Oficiales	273,860.00	139,218.24	413,078.24	230,236.41	230,236.41	182,841.83
Otros Servicios Generales	10,000.00	295,657.28	305,657.28	303,325.32	303,325.32	2,331.96
Transferencias, Asignaciones, Subsidios y Otras Ayudas	0.00	0.00	0.00	0.00	0.00	0.00
Transferencias Internas y Asignaciones al Sector Público	0.00	0.00	0.00	0.00	0.00	0.00
Transferencias al Resto del Sector Público	0.00	0.00	0.00	0.00	0.00	0.00
Subsidios y Subvenciones	0.00	0.00	0.00	0.00	0.00	0.00
Ayudas Sociales	0.00	0.00	0.00	0.00	0.00	0.00
Pensiones y Jubilaciones	0.00	0.00	0.00	0.00	0.00	0.00
Transferencias a Fideicomisos, Mandatos y Otros Análogos	0.00	0.00	0.00	0.00	0.00	0.00
Transferencias a la Seguridad Social	0.00	0.00	0.00	0.00	0.00	0.00
Donativos	0.00	0.00	0.00	0.00	0.00	0.00
Transferencias al Exterior	0.00	0.00	0.00	0.00	0.00	0.00
Bienes Muebles, Inmuebles e Intangibles	623,765.00	-149,868.46	473,896.54	473,896.54	473,896.54	0.00
Mobiliario y Equipo de Administración	298,000.00	-252,871.50	45,128.50	45,128.50	45,128.50	0.00
Mobiliario y Equipo Educativo y Recreativo	225,765.00	177,790.44	403,555.44	403,555.44	403,555.44	0.00
Equipo e Instrumental Médico y de Laboratorio	0.00	0.00	0.00	0.00	0.00	0.00
Vehículos y Equipo de Transporte	0.00	0.00	0.00	0.00	0.00	0.00
Equipo de Defensa y Seguridad	0.00	0.00	0.00	0.00	0.00	0.00
Maquinaria, Otros Equipos y Herramientas	100,000.00	-74,787.40	25,212.60	25,212.60	25,212.60	0.00
Activos Biológicos	0.00	0.00	0.00	0.00	0.00	0.00
Bienes Inmuebles	0.00	0.00	0.00	0.00	0.00	0.00
Activos Intangibles	0.00	0.00	0.00	0.00	0.00	0.00
Inversión Pública	0.00	0.00	0.00	0.00	0.00	0.00
Obra Pública en Bienes de Dominio Público	0.00	0.00	0.00	0.00	0.00	0.00
Obra Pública en Bienes Propios	0.00	0.00	0.00	0.00	0.00	0.00
Proyectos Productivos y Acciones de Fomento	0.00	0.00	0.00	0.00	0.00	0.00

UNIVERSIDAD POLITÉCNICA DE GÓMEZ PALACIO
CUENTA PÚBLICA 2023

Estado Analítico del Ejercicio del Presupuesto de Egresos

Clasificación por Objeto del Gasto (Capítulo y Concepto)

Del 1 de Enero al 31 de Diciembre de 2023

(Cifras en pesos)

Concepto	Egresos					Subejercicio 6 = (3 - 4)
	Aprobado	Ampliaciones/ (Reducciones)	Modificado	Devengado	Pagado	
	1	2	3 = (1 + 2)	4	5	
Inversiones Financieras y Otras Provisiones	0.00	0.00	0.00	0.00	0.00	0.00
Inversiones Para el Fomento de Actividades Productivas.	0.00	0.00	0.00	0.00	0.00	0.00
Acciones y Participaciones de Capital	0.00	0.00	0.00	0.00	0.00	0.00
Compra de Títulos y Valores	0.00	0.00	0.00	0.00	0.00	0.00
Concesión de Préstamos	0.00	0.00	0.00	0.00	0.00	0.00
Inversiones en Fideicomisos, Mandatos y Otros Análogos	0.00	0.00	0.00	0.00	0.00	0.00
Otras Inversiones Financieras	0.00	0.00	0.00	0.00	0.00	0.00
Provisiones para Contingencias y Otras Erogaciones Especiales	0.00	0.00	0.00	0.00	0.00	0.00
Participaciones y Aportaciones	0.00	0.00	0.00	0.00	0.00	0.00
Participaciones	0.00	0.00	0.00	0.00	0.00	0.00
Aportaciones	0.00	0.00	0.00	0.00	0.00	0.00
Convenios	0.00	0.00	0.00	0.00	0.00	0.00
Deuda Pública	0.00	0.00	0.00	0.00	0.00	0.00
Amortización de la Deuda Pública	0.00	0.00	0.00	0.00	0.00	0.00
Intereses de la Deuda Pública	0.00	0.00	0.00	0.00	0.00	0.00
Comisiones de la Deuda Pública	0.00	0.00	0.00	0.00	0.00	0.00
Gastos de la Deuda Pública	0.00	0.00	0.00	0.00	0.00	0.00
Costo por Coberturas	0.00	0.00	0.00	0.00	0.00	0.00
Apoyos Financieros	0.00	0.00	0.00	0.00	0.00	0.00
Adeudos de Ejercicios Fiscales Anteriores (Adefas)	0.00	0.00	0.00	0.00	0.00	0.00
Total del Gasto	43,116,054.00	3,515,462.04	46,631,516.04	40,931,830.54	39,709,795.42	5,699,685.50

Bajo protesta de decir verdad declaramos que los Estados Financieros y sus notas, son razonablemente correctos y son responsabilidad del emisor



LUZ ADRIANA POSADA TINTOR
SECRETARIA ADMINISTRATIVA




NARCISCA ZÚÑEZ MEDRANO RAMÍREZ
JEFA DEL DPTO. RECURSOS FINANCIEROS


UNIVERSIDAD POLITÉCNICA DE GÓMEZ PALACIO
CUENTA PÚBLICA 2023

Estado Analítico del Ejercicio del Presupuesto de Egresos
Clasificación Económica (por Tipo de Gasto)
Del 1 de Enero al 31 de Diciembre de 2023
(Cifras en pesos)

Concepto	Egresos					Subejercicio
	Aprobado	Ampliaciones/ (Reducciones)	Modificado	Devengado	Pagado	
	1	2	3 = (1 + 2)	4	5	
Gasto Corriente	42,492,289.00	3,665,330.50	46,157,619.50	40,457,934.00	39,235,898.88	5,699,685.50
Gasto de Capital	623,765.00	-149,868.46	473,896.54	473,896.54	473,896.54	0.00
Amortización de la Deuda y Disminución de Pasivos	0.00	0.00	0.00	0.00	0.00	0.00
Pensiones y Jubilaciones	0.00	0.00	0.00	0.00	0.00	0.00
Participaciones	0.00	0.00	0.00	0.00	0.00	0.00
Total del Gasto	43,116,054.00	3,515,462.04	46,631,516.04	40,931,830.54	39,709,795.42	5,699,685.50

Bajo protesta de decir verdad declaramos que los Estados Financieros y sus notas, son razonablemente correctos y son responsabilidad del emisor



LUZ ADRIANA POSADA TINTOR
SECRETARIA ADMINISTRATIVA



NARCISA ZUGEY MEDRANO RAMIREZ
JEFA DEL DPTO. RECURSOS
FINANCIEROS

UNIVERSIDAD POLITÉCNICA DE GÓMEZ PALACIO
CUENTA PÚBLICA 2023
 Estado Analítico del Ejercicio del Presupuesto de Egresos
 Clasificación Funcional (Finalidad y Función)
 Del 1 de Enero al 31 de Diciembre de 2023
 (Cifras en pesos)

Concepto	Egresos					Subejercicio 6 = (3 - 4)
	Aprobado	Ampliaciones/ (Reducciones)	Modificado	Devengado	Pagado	
	1	2	3 = (1 + 2)	4	5	
Gobierno	0.00	0.00	0.00	0.00	0.00	0.00
Legislación	0.00	0.00	0.00	0.00	0.00	0.00
Justicia	0.00	0.00	0.00	0.00	0.00	0.00
Coordinación de la Política de Gobierno	0.00	0.00	0.00	0.00	0.00	0.00
Relaciones Exteriores	0.00	0.00	0.00	0.00	0.00	0.00
Asuntos Financieros y Hacendarios	0.00	0.00	0.00	0.00	0.00	0.00
Seguridad Nacional	0.00	0.00	0.00	0.00	0.00	0.00
Asuntos de Orden Público y de Seguridad Interior	0.00	0.00	0.00	0.00	0.00	0.00
Otros Servicios Generales	0.00	0.00	0.00	0.00	0.00	0.00
Desarrollo Social	43,116,054.00	3,515,462.04	46,631,516.04	40,931,830.54	39,709,795.42	5,699,685.50
Protección Ambiental	0.00	0.00	0.00	0.00	0.00	0.00
Vivienda y Servicios a la Comunidad	0.00	0.00	0.00	0.00	0.00	0.00
Salud	0.00	0.00	0.00	0.00	0.00	0.00
Recreación, Cultura y Otras Manifestaciones Sociales	0.00	0.00	0.00	0.00	0.00	0.00
Educación	43,116,054.00	3,515,462.04	46,631,516.04	40,931,830.54	39,709,795.42	5,699,685.50
Protección Social	0.00	0.00	0.00	0.00	0.00	0.00
Otros Asuntos Sociales	0.00	0.00	0.00	0.00	0.00	0.00
Desarrollo Económico	0.00	0.00	0.00	0.00	0.00	0.00
Asuntos Económicos, Comerciales y Laborales en General	0.00	0.00	0.00	0.00	0.00	0.00
Agropecuaria, Silvicultura, Pesca y Caza	0.00	0.00	0.00	0.00	0.00	0.00
Combustibles y Energía	0.00	0.00	0.00	0.00	0.00	0.00
Minería, Manufacturas y Construcción	0.00	0.00	0.00	0.00	0.00	0.00
Transporte	0.00	0.00	0.00	0.00	0.00	0.00
Comunicaciones	0.00	0.00	0.00	0.00	0.00	0.00
Turismo	0.00	0.00	0.00	0.00	0.00	0.00
Ciencia, Tecnología e Innovación	0.00	0.00	0.00	0.00	0.00	0.00
Otras Industrias y Otros Asuntos Económicos	0.00	0.00	0.00	0.00	0.00	0.00
Otras no Clasificadas en Funciones Anteriores	0.00	0.00	0.00	0.00	0.00	0.00
Transacciones de la Deuda Pública / Costo Financiero de la Deuda	0.00	0.00	0.00	0.00	0.00	0.00
Transferencias, Participaciones y Aportaciones entre Diferentes Niveles y Ordenes de Gobierno	0.00	0.00	0.00	0.00	0.00	0.00
Saneamiento del Sistema Financiero	0.00	0.00	0.00	0.00	0.00	0.00
Adeudos de Ejercicios Fiscales Anteriores	0.00	0.00	0.00	0.00	0.00	0.00
Total del Gasto	43,116,054.00	3,515,462.04	46,631,516.04	40,931,830.54	39,709,795.42	5,699,685.50

Bajo protesta de decir verdad declaramos que los Estados Financieros y sus notas, son razonablemente correctos y son responsabilidad del emisor


 LUZ ADRIANA ROSADA TINFOR
 SECRETARIA ADMINISTRATIVA



 NARCISA ZUGUEY MEDRANO RAMÍREZ
 JEFA DEL DPTO. RECURSOS
 FINANCIEROS


UNIVERSIDAD POLITÉCNICA DE GÓMEZ PALACIO
 CUENTA PÚBLICA 2023
 Endeudamiento Neto
 Del 1 de Enero al 31 de Diciembre de 2023
 (Cifras en pesos)

Identificación de Crédito o Instrumento	Contratación / Colocación A	Amortización B	Endeudamiento Neto C = A - B
Créditos Bancarios			
Total Créditos Bancarios	0.00	0.00	0.00
Otros Instrumentos de Deuda			
Total Otros Instrumentos de Deuda	0.00	0.00	0.00
TOTAL	0.00	0.00	0.00

No Aplica

Bajo protesta de decir verdad declaramos que los Estados Financieros y sus notas, son razonablemente correctos y son responsabilidad del emisor


 LUZ ADRIANA POSADA TINTOR
 SECRETARIA ADMINISTRATIVA


 NARCISA ZUGUEY MEDRAÑO RAMÍREZ
 JEFA DEL DPTO. RECURSOS FINANCIEROS

UNIVERSIDAD POLITÉCNICA DE GÓMEZ PALACIO

CUENTA PÚBLICA 2023


Intereses de la Deuda


Del 1 de Enero al 31 de Diciembre de 2023

(Cifras en pesos)

Identificación de Crédito o Instrumento	Devengado	Pagado
Créditos Bancarios		
Total de Intereses de Crédito Bancarios	0.00	0.00
Otros Instrumentos de Deuda		
Total de Intereses de Otros Instrumentos de Deuda	0.00	0.00
TOTAL	0.00	0.00

Bajo protesta de decir verdad declaramos que los Estados Financieros y sus notas, son razonablemente correctos y son responsabilidad del emisor


LUZ ADRIANA POSADA TINTOR
SECRETARIA ADMINISTRATIVA


NARCISA ZUGEY MEDRANO RAMIREZ
JEFA DEL DPTO. RECURSOS FINANCIEROS

UNIVERSIDAD POLITÉCNICA DE GÓMEZ PALACIO

CUENTA PÚBLICA 2023

Flujo de Fondos (Rubro y Capítulo)

Del 1 de Enero al 31 de Diciembre de 2023

(Cifras en pesos)

R/C	RUBRO / CAPÍTULO	ESTIMADO / APROBADO	AMPLIACIONES / REDUCCIONES	MODIFICADO	DEVENGADO	RECAUDADO / PAGADO	Cx/C / CxP
	Rubros de Ingresos	43,116,054.00	3,515,462.04	46,631,516.04	44,434,878.42	44,434,878.42	0.00
1	Impuestos	0.00	0.00	0.00	0.00	0.00	0.00
2	Cuotas y Aportaciones de Seguridad Social	0.00	0.00	0.00	0.00	0.00	0.00
3	Contribuciones de Mejoras	0.00	0.00	0.00	0.00	0.00	0.00
4	Derechos	0.00	0.00	0.00	0.00	0.00	0.00
5	Productos	0.00	2,051.35	2,051.35	2,051.35	2,051.35	0.00
6	Aprovechamientos	0.00	0.00	0.00	0.00	0.00	0.00
7	Ingresos por Ventas de Bienes y Servicios	8,359,000.00	371,765.07	8,730,765.07	8,730,765.07	8,730,765.07	0.00
8	Participaciones y Aportaciones	0.00	0.00	0.00	0.00	0.00	0.00
9	Transferencias, Asignaciones, Subsidios y Otras Ayudas	34,757,054.00	945,008.00	35,702,062.00	35,702,062.00	35,702,062.00	0.00
0	Ingresos Derivados de Financiamientos	0.00	2,196,637.62	2,196,637.62	0.00	0.00	0.00
	Capítulos de Gasto	43,116,054.00	3,515,462.04	46,631,516.04	40,931,830.54	39,709,795.42	1,222,035.12
1	Servicios Personales	30,900,000.00	0.00	30,900,000.00	28,347,685.53	28,347,685.53	0.00
2	Materiales y Suministros	1,936,165.68	700,265.29	2,636,430.97	2,366,808.00	2,114,874.70	251,933.30
3	Servicios Generales	9,656,123.32	2,965,065.21	12,621,188.53	9,743,440.47	8,773,338.65	970,101.82
4	Transferencias, Asignaciones, Subsidios y Otras Ayudas	0.00	0.00	0.00	0.00	0.00	0.00
5	Bienes Muebles, Inmuebles e Intangibles	623,765.00	-149,868.46	473,896.54	473,896.54	473,896.54	0.00
6	Inversión Pública	0.00	0.00	0.00	0.00	0.00	0.00
7	Inversiones Financieras y Otras Provisiones	0.00	0.00	0.00	0.00	0.00	0.00
8	Participaciones y Aportaciones	0.00	0.00	0.00	0.00	0.00	0.00
9	Deuda Pública	0.00	0.00	0.00	0.00	0.00	0.00
	Superávit / Déficit	0.00	0.00	0.00	3,503,047.88	4,725,083.00	-1,222,035.12

UNIVERSIDAD POLITÉCNICA DE GÓMEZ PALACIO

CUENTA PÚBLICA 2023

Flujo de Fondos (Rubro y Capítulo)

Del 1 de Enero al 31 de Diciembre de 2023

(Cifras en pesos)

CFE	INGRESOS POR FUENTE DE FINANCIAMIENTO	ESTIMADO	AMPLIACIONES / REDUCCIONES	MODIFICADO	DEVENGADO	RECAUDADO	Cx/C
	No etiquetado	25,737,527.00	2,313,709.21	28,051,236.21	25,854,598.59	25,854,598.59	0.00
11	Recursos Fiscales	17,378,527.00	-254,709.77	17,123,817.23	17,123,817.23	17,123,817.23	0.00
12	Financiamientos Internos	0.00	0.00	0.00	0.00	0.00	0.00
13	Financiamiento Externo	0.00	0.00	0.00	0.00	0.00	0.00
14	Ingresos Propios	8,359,000.00	2,568,418.98	10,927,418.98	8,730,781.36	8,730,781.36	0.00
15	Recursos Federales	0.00	0.00	0.00	0.00	0.00	0.00
16	Recursos Estatales	0.00	0.00	0.00	0.00	0.00	0.00
17	Otros Recursos LD	0.00	0.00	0.00	0.00	0.00	0.00
	Etiquetado	17,378,527.00	1,201,752.83	18,580,279.83	18,580,279.83	18,580,279.83	0.00
25	Recursos Federales	17,378,527.00	1,201,752.83	18,580,279.83	18,580,279.83	18,580,279.83	0.00
26	Recursos Estatales	0.00	0.00	0.00	0.00	0.00	0.00
27	Otros Recursos TFE	0.00	0.00	0.00	0.00	0.00	0.00
	TOTAL INGRESO	43,116,054.00	3,515,462.04	46,631,516.04	44,434,878.42	44,434,878.42	0.00

CFE	EGRESOS POR FUENTE DE FINANCIAMIENTO	APROBADO	AMPLIACIONES / REDUCCIONES	MODIFICADO	DEVENGADO	PAGADO	CxP
	No etiquetado	25,737,527.00	2,313,709.21	28,051,236.21	23,786,986.63	23,462,321.50	324,665.13
11	Recursos Fiscales	17,378,527.00	-254,709.77	17,123,817.23	15,142,009.11	14,919,658.42	222,350.69
12	Financiamientos Internos	0.00	0.00	0.00	0.00	0.00	0.00
13	Financiamiento Externo	0.00	0.00	0.00	0.00	0.00	0.00
14	Ingresos Propios	8,359,000.00	2,568,418.98	10,927,418.98	8,644,977.52	8,542,663.08	102,314.44
15	Recursos Federales	0.00	0.00	0.00	0.00	0.00	0.00
16	Recursos Estatales	0.00	0.00	0.00	0.00	0.00	0.00
17	Otros Recursos LD	0.00	0.00	0.00	0.00	0.00	0.00
	Etiquetado	17,378,527.00	1,201,752.83	18,580,279.83	17,144,843.91	16,247,473.92	897,369.99
25	Recursos Federales	17,378,527.00	1,201,752.83	18,580,279.83	17,144,843.91	16,247,473.92	897,369.99
26	Recursos Estatales	0.00	0.00	0.00	0.00	0.00	0.00
27	Otros Recursos TFE	0.00	0.00	0.00	0.00	0.00	0.00
	TOTAL GASTO	43,116,054.00	3,515,462.04	46,631,516.04	40,931,830.54	39,709,795.42	1,222,035.12

CFE	INGRESOS MENOS EGRESOS POR FUENTE DE FINANCIAMIENTO	ESTIMADO / APROBADO	AMPLIACIONES / REDUCCIONES	MODIFICADO	DEVENGADO	RECAUDADO / PAGADO	Cx/C / CxP
	No etiquetado	0.00	0.00	0.00	2,067,611.96	2,392,277.09	-324,665.13
11	Recursos Fiscales	0.00	0.00	0.00	1,981,808.12	2,204,158.81	-222,350.69
12	Financiamientos Internos	0.00	0.00	0.00	0.00	0.00	0.00
13	Financiamiento Externo	0.00	0.00	0.00	0.00	0.00	0.00
14	Ingresos Propios	0.00	0.00	0.00	85,803.84	188,118.28	-102,314.44
15	Recursos Federales	0.00	0.00	0.00	0.00	0.00	0.00
16	Recursos Estatales	0.00	0.00	0.00	0.00	0.00	0.00
17	Otros Recursos LD	0.00	0.00	0.00	0.00	0.00	0.00
	Etiquetado	0.00	0.00	0.00	1,435,435.92	2,332,805.91	-897,369.99
25	Recursos Federales	0.00	0.00	0.00	1,435,435.92	2,332,805.91	-897,369.99
26	Recursos Estatales	0.00	0.00	0.00	0.00	0.00	0.00
27	Otros Recursos TFE	0.00	0.00	0.00	0.00	0.00	0.00
	Superávit / Déficit	0.00	0.00	0.00	3,503,047.88	4,725,083.00	-1,222,035.12

UNIVERSIDAD POLITÉCNICA DE GÓMEZ PALACIO
CUENTA PÚBLICA 2023
Flujo de Fondos (Base Devengado)
Del 1 de Enero al 31 de Diciembre de 2023
(Cifras en pesos)

R/C	RUBRO / CAPÍTULO	DEVENGADO POR FUENTE DE FINANCIAMIENTO												TOTAL
		No Etiquetado						Etiquetado						
		11	12	13	14	15	16	17	NE	25	26	27	E	
	Rubros de Ingresos	17,123,817.23	0.00	0.00	8,730,781.36	0.00	0.00	0.00	25,854,598.59	18,580,279.83	0.00	0.00	18,580,279.83	44,434,878.42
1	Impuestos	0.00	0.00	0.00	0.00	0.00	0.00	0.00	0.00	0.00	0.00	0.00	0.00	0.00
2	Cuotas y Aportaciones de Seguridad Social	0.00	0.00	0.00	0.00	0.00	0.00	0.00	0.00	0.00	0.00	0.00	0.00	0.00
3	Contribuciones de Mejoras	0.00	0.00	0.00	0.00	0.00	0.00	0.00	0.00	0.00	0.00	0.00	0.00	0.00
4	Derechos	0.00	0.00	0.00	0.00	0.00	0.00	0.00	0.00	0.00	0.00	0.00	0.00	0.00
5	Productos	282.23	0.00	0.00	16.29	0.00	0.00	0.00	298.52	1,752.83	0.00	0.00	1,752.83	2,051.35
6	Aprovechamientos	0.00	0.00	0.00	0.00	0.00	0.00	0.00	0.00	0.00	0.00	0.00	0.00	0.00
7	Ingresos por Ventas de Bienes y Servicios	0.00	0.00	0.00	8,730,765.07	0.00	0.00	0.00	8,730,765.07	0.00	0.00	0.00	0.00	8,730,765.07
8	Participaciones y Aportaciones	0.00	0.00	0.00	0.00	0.00	0.00	0.00	0.00	0.00	0.00	0.00	0.00	0.00
9	Transferencias, Asignaciones, Subsidios y Otras Ayudas	17,123,535.00	0.00	0.00	0.00	0.00	0.00	0.00	17,123,535.00	18,578,527.00	0.00	0.00	18,578,527.00	35,702,062.00
0	Ingresos Derivados de Financiamientos	0.00	0.00	0.00	0.00	0.00	0.00	0.00	0.00	0.00	0.00	0.00	0.00	0.00
	Capítulos de Gasto	15,142,009.11	0.00	0.00	8,644,977.52	0.00	0.00	0.00	23,786,986.63	17,144,843.91	0.00	0.00	17,144,843.91	40,931,830.54
1	Servicios Personales	14,783,121.45	0.00	0.00	0.00	0.00	0.00	0.00	14,783,121.45	13,564,564.08	0.00	0.00	13,564,564.08	28,347,685.53
2	Materiales y Suministros	73,029.46	0.00	0.00	1,095,693.78	0.00	0.00	0.00	1,168,723.24	1,198,084.76	0.00	0.00	1,198,084.76	2,366,808.00
3	Servicios Generales	285,858.20	0.00	0.00	7,075,387.20	0.00	0.00	0.00	7,361,245.40	2,382,195.07	0.00	0.00	2,382,195.07	9,743,440.47
4	Transferencias, Asignaciones, Subsidios y Otras Ayudas	0.00	0.00	0.00	0.00	0.00	0.00	0.00	0.00	0.00	0.00	0.00	0.00	0.00
5	Bienes Muebles, Inmuebles e Intangibles	0.00	0.00	0.00	473,896.54	0.00	0.00	0.00	473,896.54	0.00	0.00	0.00	0.00	473,896.54
6	Inversión Pública	0.00	0.00	0.00	0.00	0.00	0.00	0.00	0.00	0.00	0.00	0.00	0.00	0.00
7	Inversiones Financieras y Otras Provisiones	0.00	0.00	0.00	0.00	0.00	0.00	0.00	0.00	0.00	0.00	0.00	0.00	0.00
8	Participaciones y Aportaciones	0.00	0.00	0.00	0.00	0.00	0.00	0.00	0.00	0.00	0.00	0.00	0.00	0.00
9	Deuda Pública	0.00	0.00	0.00	0.00	0.00	0.00	0.00	0.00	0.00	0.00	0.00	0.00	0.00
	Superávit / Déficit	1,981,808.12	0.00	0.00	85,803.84	0.00	0.00	0.00	2,067,611.96	1,435,435.92	0.00	0.00	1,435,435.92	3,503,047.88


Bajo protesta de decir verdad declaramos que los Estados Financieros y sus notas, son razonablemente correctos y son responsabilidad del emisor



LUZ ADRIANA POSADA TINTOR
SECRETARIA ADMINISTRATIVA



NARCISCA ZUGUEY MEDRANO RAMIREZ
JEFA DEL DPTO. RECURSOS FINANCIEROS




INFORMACIÓN PROGRAMÁTICA


CUENTA PÚBLICA 2023

UNIVERSIDAD POLITÉCNICA DE GÓMEZ PALACIO
CUENTA PÚBLICA 2023
 Gasto por Categoría Programática
 Del 1 de Enero al 31 de Diciembre de 2023
 (Cifras en pesos)

Concepto	Egresos					Subejercicio 6 = (3 - 4)
	Aprobado	Ampliaciones/ (Reducciones)	Modificado	Devengado	Pagado	
	1	2	3 = (1 + 2)	4	5	
Programas	43,116,054.00	3,515,462.04	46,631,516.04	40,931,830.54	39,709,795.42	5,699,685.50
Subsidios: Sector Social y Privado o Entidades Federativas y Municipios	0.00	0.00	0.00	0.00	0.00	0.00
Sujetos a Reglas de Operación	0.00	0.00	0.00	0.00	0.00	0.00
Otros Subsidios	0.00	0.00	0.00	0.00	0.00	0.00
Desempeño de las Funciones	43,116,054.00	3,515,462.04	46,631,516.04	40,931,830.54	39,709,795.42	5,699,685.50
Prestación de Servicios Públicos	43,116,054.00	3,515,462.04	46,631,516.04	40,931,830.54	39,709,795.42	5,699,685.50
Provisión de Bienes Públicos	0.00	0.00	0.00	0.00	0.00	0.00
Planeación, seguimiento y evaluación de políticas públicas	0.00	0.00	0.00	0.00	0.00	0.00
Promoción y fomento	0.00	0.00	0.00	0.00	0.00	0.00
Regulación y supervisión	0.00	0.00	0.00	0.00	0.00	0.00
Funciones de las Fuerzas Armadas (Únicamente Gobierno Federal)	0.00	0.00	0.00	0.00	0.00	0.00
Específicos	0.00	0.00	0.00	0.00	0.00	0.00
Proyectos de Inversión	0.00	0.00	0.00	0.00	0.00	0.00
Administrativos y de Apoyo	0.00	0.00	0.00	0.00	0.00	0.00
Apoyo al proceso presupuestario y para mejorar la eficiencia institucional	0.00	0.00	0.00	0.00	0.00	0.00
Apoyo a la función pública y al mejoramiento de la gestión	0.00	0.00	0.00	0.00	0.00	0.00
Operaciones ajenas	0.00	0.00	0.00	0.00	0.00	0.00
Compromisos	0.00	0.00	0.00	0.00	0.00	0.00
Obligaciones de cumplimiento de resolución jurisdiccional	0.00	0.00	0.00	0.00	0.00	0.00
Desastres Naturales	0.00	0.00	0.00	0.00	0.00	0.00
Obligaciones	0.00	0.00	0.00	0.00	0.00	0.00
Pensiones y jubilaciones	0.00	0.00	0.00	0.00	0.00	0.00
Aportaciones a la seguridad social	0.00	0.00	0.00	0.00	0.00	0.00
Aportaciones a fondos de estabilización	0.00	0.00	0.00	0.00	0.00	0.00
Aportaciones a fondos de inversión y reestructura de pensiones	0.00	0.00	0.00	0.00	0.00	0.00
Programas de Gasto Federalizado (Gobierno Federal)	0.00	0.00	0.00	0.00	0.00	0.00
Gasto Federalizado	0.00	0.00	0.00	0.00	0.00	0.00
Participaciones a entidades federativas y municipios	0.00	0.00	0.00	0.00	0.00	0.00
Costo financiero, deuda o apoyos a deudores y ahorradores de la banca	0.00	0.00	0.00	0.00	0.00	0.00
Adeudos de ejercicios fiscales anteriores	0.00	0.00	0.00	0.00	0.00	0.00
Total del Gasto	43,116,054.00	3,515,462.04	46,631,516.04	40,931,830.54	39,709,795.42	5,699,685.50

Bajo protesta de decir verdad declaramos que los Estados Financieros y sus notas, son razonablemente correctos y son responsabilidad del emisor


 LUZ ADRIANA POSADA TINTOR
 SECRETARIA ADMINISTRATIVA


 NARCISCA ZÚGUEZ MEDRANO RAMÍREZ
 JEFA DEL DPTO. RECURSOS FINANCIEROS

UNIVERSIDAD POLITÉCNICA DE GÓMEZ PALACIO
PROGRAMAS Y PROYECTOS DE INVERSIÓN

Al 31 de diciembre de 2023

Al respecto se informa que, al 31 de diciembre de 2023, la Universidad Politécnica de Gómez Palacio no cuenta con Programas y Proyectos de Inversión.


LUZ ADRIANA POSADA TINTOR

Autorizó:

SECRETARIA ADMINISTRATIVA


NARGISA ZUCEY MEDRANO RAMÍREZ


Elaboró:


JEFA DEL DPTO. DE RECURSOS FINANCIEROS


UNIVERSIDAD POLITÉCNICA DE GÓMEZ PALACIO
CUENTA PÚBLICA 2023
INDICADORES DE RESULTADOS
Al 31 de Diciembre de 2023

INDICADOR	UNIDAD DE MEDIDA	META PROGRAMADA	META REAL
001: PORCENTAJE DE ACTUALIZACIÓN DEL PDI	PORCENTAJE	100.00	100.00
002: PORCENTAJE DE MATRICULA 2023	PORCENTAJE	5.00	1.22
003: PORCENTAJE DE EFICIENCIA TERMINAL	PORCENTAJE	49.00	45.34
004: PORCENTAJE DE CONVENIOS CON EL SECTOR PRODUCTIVO Y SOCIAL	PORCENTAJE	11.00	8.44
005: PORCENTAJE DE PRESUPUESTO EJERCIDO	PORCENTAJE	100.00	89.74
006: PORCENTAJE DE RETENCION DE ALUMNOS	PORCENTAJE	85.00	93.29
007: PORCENTAJE DE SATISFACCION DE ALUMNOS	PORCENTAJE	83.00	83.67
008: PORCENTAJE DE DESERCIÓN	PORCENTAJE	15.00	5.62
009: PORCENTAJE DE ASPIRANTES	PORCENTAJE	14.00	27.13
010: PORCENTAJE DE SEGUIMIENTO A EGRESADOS	PORCENTAJE	90.00	72.73
011: PORCENTAJE DE CUMPLIMIENTO DE CAPACITACION	PORCENTAJE	98.00	100.00
012: PORCENTAJE DE CUMPLIMIENTO AL PLAN DE MANTENIMIENTO	PORCENTAJE	99.00	98.05

Bajo protesta de decir verdad declaramos que los Estados Financieros y sus notas, son razonablemente correctos y son responsabilidad del emisor


 LUZ ADRIANA POSADA TINTOR
 SECRETARIA ADMINISTRATIVA


 NARGISA ZÚÑEZ MEDRANO RAMÍREZ
 JEFA DEL DPTO. RECURSOS FINANCIEROS



INFORMACIÓN ADICIONAL

CUENTA PÚBLICA 2023

UNIVERSIDAD POLITÉCNICA DE GÓMEZ PALACIO
ESQUEMAS BURSÁTILES Y COBERTURAS FINANCIERAS

Al 31 de diciembre de 2023

No Aplica


LUZ ADRIANA POSADA TINTOR

Autorizó:

SECRETARIA ADMINISTRATIVA


NARCISA ZUGEY MEDRANO RAMÍREZ

Elaboró:

JEFA DEL DPTO. DE RECURSOS FINANCIEROS

UNIVERSIDAD POLITÉCNICA DE GÓMEZ PALACIO

CUENTA PÚBLICA 2023

Relacion de Cuentas Bancarias productivas específicas
Al 31 de diciembre del 2023

Fondo, Programa o Convenio	Datos de la Cuenta Bancaria:	
	Institución Bancaria	Número de Cuenta
RECURSOS FEDERALES	BBVA	0119767266
RECURSOS ESTATALES	BBVA	0119767347

UNIVERSIDAD POLITÉCNICA DE GÓMEZ PALACIO

ESTADO ANALÍTICO DE INGRESOS EN CLASIFICACIÓN ECONÓMICA
Del 1 de Enero al 31 de Diciembre de 2023
(Cifras en pesos)


	Rubro de Ingresos	Ingreso Estimado (1)	Ampliaciones/ Reducciones (2)	Ingreso Modificado (3=1+2)	Ingreso Devengado (4)	Ingreso Recaudado (5)	Diferencia (6=5-1)
1	INGRESOS	43,116,054.00	1,318,824.42	44,434,878.42	44,434,878.42	44,434,878.42	1,318,824.42
1.1	INGRESOS CORRIENTES	43,116,054.00	1,318,824.42	44,434,878.42	44,434,878.42	44,434,878.42	1,318,824.42
1.1.1	IMPUESTOS	0.00	0.00	0.00	0.00	0.00	0.00
1.1.2	CONTRIBUCIONES A LA SEGURIDAD SOCIAL	0.00	0.00	0.00	0.00	0.00	0.00
1.1.3	CONTRIBUCIONES DE MEJORAS	0.00	0.00	0.00	0.00	0.00	0.00
1.1.4	DERECHOS, PRODUCTOS Y APROVECHAMIENTOS CORRIENTES	0.00	2,051.35	2,051.35	2,051.35	2,051.35	2,051.35
1.1.5	RENTAS DE LA PROPIEDAD	0.00	0.00	0.00	0.00	0.00	0.00
1.1.6	VENTA DE BIENES Y SERVICIOS DE ENTIDADES DEL GOBIERNO GENERAL	8,359,000.00	371,765.07	8,730,765.07	8,730,765.07	8,730,765.07	371,765.07
1.1.7	SUBSIDIOS Y SUBVENCIONES RECIBIDOS POR ENTIDADES EMPRESARIALES PÚBLICAS	17,378,527.00	1,200,000.00	18,578,527.00	18,578,527.00	18,578,527.00	1,200,000.00
1.1.8	TRANSFERENCIAS, ASIGNACIONES Y DONATIVOS CORRIENTES RECIBIDOS	17,378,527.00	-254,992.00	17,123,535.00	17,123,535.00	17,123,535.00	-254,992.00
1.1.9	PARTICIPACIONES	0.00	0.00	0.00	0.00	0.00	0.00
1.2	INGRESOS DE CAPITAL	0.00	0.00	0.00	0.00	0.00	0.00
1.2.1	VENTA (DISPOSICIÓN) DE ACTIVOS	0.00	0.00	0.00	0.00	0.00	0.00

UNIVERSIDAD POLITÉCNICA DE GÓMEZ PALACIO


ESTADO ANALÍTICO DE INGRESOS EN CLASIFICACIÓN ECONÓMICA
Del 1 de Enero al 31 de Diciembre de 2023
(Cifras en pesos)

Rubro de Ingresos	Ingreso Estimado (1)	Ampliaciones/Reducciones (2)	Ingreso Modificado (3=1+2)	Ingreso Devengado (4)	Ingreso Recaudado (5)	Diferencia (6=5-1)
3 FINANCIAMIENTO	0.00	2,196,637.62	2,196,637.62	0.00	0.00	0.00
3.1 FUENTES FINANCIERAS	0.00	2,196,637.62	2,196,637.62	0.00	0.00	0.00
3.1.1 DISMINUCIÓN DE ACTIVOS FINANCIEROS	0.00	0.00	0.00	0.00	0.00	0.00
3.1.2 INCREMENTO DE PASIVOS	0.00	2,196,637.62	2,196,637.62	0.00	0.00	0.00
TOTAL	43,116,054.00	5,712,099.66	48,828,153.66	44,434,878.42	44,434,878.42	
					Ingresos Excedentes	1,318,824.42

Bajo protesta de decir verdad declaramos que los Estados Financieros y sus notas, son razonablemente correctos y son responsabilidad del emisor.


LUZ ADRIANA POSADA TINTOR
SECRETARIA ADMINISTRATIVA


NARCISA ZUGUEY MEDRANG RAMIREZ
JEFA DEL DPTO. RECURSOS FINANCIEROS



LEY DE DISCIPLINA FINANCIERA

CUENTA PÚBLICA 2023

Formato 1 Estado de Situación Financiera Detallado - LDF

UNIVERSIDAD POLITÉCNICA DE GÓMEZ PALACIO					
Estado de Situación Financiera Detallado - LDF					
Al 31 de Diciembre de 2022 y al 31 de Diciembre de 2023					
(PESOS)					
Concepto	31 Diciembre 2023	31 Diciembre 2022	Concepto	31 Diciembre 2023	31 Diciembre 2022
ACTIVO			PASIVO		
Activo Circulante			Pasivo Circulante		
a. Efectivo y Equivalentes (a=a1+a2+a3+a4+a5+a6+a7)			a. Cuentas por Pagar a Corto Plazo (a=a1+a2+a3+a4+a5+a6+a7+a8+a9)		
a1) Efectivo	47,898,456.28	44,525,937.43	a1) Servicios Personales por Pagar a Corto Plazo	2,207,747.67	4,976,477.73
a2) Bancos/Tesorería	0.00	0.00	a2) Proveedores por Pagar a Corto Plazo	0.00	3,423,019.18
a3) Bancos/Dependencias y Otros	12,072,296.70	9,996,602.15	a3) Contratistas por Obras Públicas por Pagar a Corto Plazo	1,522,028.52	549,907.01
a4) Inversiones Temporales (Hasta 3 meses)	0.00	0.00	a4) Participaciones y Aportaciones por Pagar a Corto Plazo	0.00	0.00
a5) Fondos con Afectación Específica	0.00	0.00	a5) Transferencias Otorgadas por Pagar a Corto Plazo	0.00	0.00
a6) Depósitos de Fondos de Terceros en Garantía y/o Administración	35,826,159.58	34,529,335.28	a5) Intereses, Comisiones y Otros Gastos de la Deuda Pública por Pagar a Corto Plazo	0.00	0.00
a7) Otros Efectivos y Equivalentes	0.00	0.00	a7) Retenciones y Contribuciones por Pagar a Corto Plazo	685,719.15	1,003,551.54
b. Derechos a Recibir Efectivo o Equivalentes (b=b1+b2+b3+b4+b5+b6+b7)	0.00	0.00	a8) Devoluciones de la Ley de Ingresos por Pagar a Corto Plazo	0.00	0.00
b1) Inversiones Financieras de Corto Plazo	0.00	36,236.80	a9) Otras Cuentas por Pagar a Corto Plazo	0.00	0.00
b2) Cuentas por Cobrar a Corto Plazo	0.00	0.00	b. Documentos por Pagar a Corto Plazo (b=b1+b2+b3)	0.00	0.00
b3) Deudores Diversos por Cobrar a Corto Plazo	0.00	0.00	b1) Documentos Comerciales por Pagar a Corto Plazo	0.00	0.00
b4) Ingresos por Recuperar a Corto Plazo	0.00	36,236.80	b2) Documentos con Contratistas por Obras Públicas por Pagar a Corto Plazo	0.00	0.00
b5) Deudores por Anticipos de la Tesorería a Corto Plazo	0.00	0.00	b3) Otros Documentos por Pagar a Corto Plazo	0.00	0.00
b6) Préstamos Otorgados a Corto Plazo	0.00	0.00	c. Porción a Corto Plazo de la Deuda Pública (c=c1+c2)	0.00	0.00
b7) Otros Derechos a Recibir Efectivo o Equivalentes a Corto Plazo	0.00	0.00	c1) Porción a Corto Plazo de la Deuda Pública	0.00	0.00
c. Derechos a Recibir Bienes o Servicios (c=c1+c2+c3+c4+c5)	0.00	0.00	c2) Porción a Corto Plazo de Arrendamiento Financiero	0.00	0.00
c1) Anticipo a Proveedores por Adquisición de Bienes y Prestación de Servicios a Corto Plazo	0.00	0.00	d. Títulos y Valores a Corto Plazo	0.00	0.00
c2) Anticipo a Proveedores por Adquisición de Bienes Inmuebles y Muebles a Corto Plazo	0.00	0.00	e. Pasivos Diferidos a Corto Plazo (e=e1+e2+e3)	0.00	0.00
c3) Anticipo a Proveedores por Adquisición de Bienes Intangibles a Corto Plazo	0.00	0.00	e1) Ingresos Cobrados por Adelantado a Corto Plazo	0.00	0.00
c4) Anticipo a Contratistas por Obras Públicas a Corto Plazo	0.00	0.00	e2) Intereses Cobrados por Adelantado a Corto Plazo	0.00	0.00
c5) Otros Derechos a Recibir Bienes o Servicios a Corto Plazo	0.00	0.00	e3) Otros Pasivos Diferidos a Corto Plazo	0.00	0.00
d. Inventarios (d=d1+d2+d3+d4+d5)	0.00	0.00	f. Fondos y Bienes de Terceros en Garantía y/o Administración a Corto Plazo (f=f1+f2+f3+f4+f5+f6)	0.00	0.00
d1) Inventario de Mercancías para Venta	0.00	0.00	f1) Fondos en Garantía a Corto Plazo	0.00	0.00
d2) Inventario de Mercancías Terminadas	0.00	0.00	f2) Fondos en Administración a Corto Plazo	0.00	0.00
d3) Inventario de Mercancías en Proceso de Elaboración	0.00	0.00	f3) Fondos Contingentes a Corto Plazo	0.00	0.00
d4) Inventario de Materias Primas, Materiales y Suministros para Producción	0.00	0.00	f4) Fondos de Fidelcomisos, Mandatos y Contratos Análogos a Corto Plazo	0.00	0.00
d5) Bienes en Tránsito	0.00	0.00	f5) Otros Fondos de Terceros en Garantía y/o Administración a Corto Plazo	0.00	0.00
e. Almacenes	0.00	0.00	f6) Valores y Bienes en Garantía a Corto Plazo	0.00	0.00
f. Estimación por Pérdida o Deterioro de Activos Circulantes (f=f1+f2)	0.00	0.00	g. Provisiones a Corto Plazo (g=g1+g2+g3)	0.00	0.00
f1) Estimaciones para Cuentas Incobrables por Derechos a Recibir Efectivo o Equivalentes	0.00	0.00	g1) Provisión para Demandas y Juicios a Corto Plazo	0.00	0.00
f2) Estimación por Deterioro de Inventarios	0.00	0.00	g2) Provisión para Contingencias a Corto Plazo	0.00	0.00
g. Otros Activos Circulantes (g=g1+g2+g3+g4)	0.00	0.00	g3) Otras Provisiones a Corto Plazo	0.00	0.00
g1) Valores en Garantía	0.00	0.00	h. Otros Pasivos a Corto Plazo (h=h1+h2+h3)	0.00	0.00
g2) Bienes en Garantía (excluye depósitos de fondos)	0.00	0.00	h1) Ingresos por Clasificar	0.00	0.00
g3) Bienes Derivados de Embargos, Decomisos, Aseguramientos y Dación en Pago	0.00	0.00	h2) Recaudación por Participar	0.00	0.00
g4) Adquisición con Fondos de Terceros	0.00	0.00	h3) Otros Pasivos Circulantes	0.00	0.00
IA. Total de Activos Circulantes (IA = a + b + c + d + e + f + g)	47,898,456.28	44,562,174.23	IIA. Total de Pasivos Circulantes (IIA = a + b + c + d + e + f + g + h)	2,207,747.67	4,976,477.73
Activo No Circulante			Pasivo No Circulante		
a. Inversiones Financieras a Largo Plazo	0.00	0.00	a. Cuentas por Pagar a Largo Plazo	0.00	0.00
b. Derechos a Recibir Efectivo o Equivalentes a Largo Plazo	22,500.00	22,500.00	b. Documentos por Pagar a Largo Plazo	0.00	0.00
c. Bienes Inmuebles, Infraestructura y Construcciones en Proceso	456,616,733.53	456,616,733.53	c. Deuda Pública a Largo Plazo	0.00	0.00
d. Bienes Muebles	60,768,609.98	59,742,163.26	d. Pasivos Diferidos a Largo Plazo	0.00	0.00
e. Activos Intangibles	1,335,890.77	1,335,890.77	e. Fondos y Bienes de Terceros en Garantía y/o Administración a Largo Plazo	12,514,791.52	11,226,388.79
f. Depreciación, Deterioro y Amortización Acumulada de Bienes	-76,879,039.68	-72,706,319.85	f. Provisiones a Largo Plazo	23,767,219.18	21,842,022.08
g. Activos Diferidos	0.00	0.00	IIIB. Total de Pasivos No Circulantes (IIIB = a + b + c + d + e + f)	36,282,010.70	33,068,410.87
h. Estimación por Pérdida o Deterioro de Activos no Circulantes	0.00	0.00	II. Total del Pasivo (II = IIA + IIIB)	38,489,758.37	38,044,888.60
i. Otros Activos no Circulantes	0.00	0.00	HACIENDA PÚBLICA/PATRIMONIO		
IB. Total de Activos No Circulantes (IB = a + b + c + d + e + f + g + h + i)	441,864,694.60	445,010,967.71	IIIA. Hacienda Pública/Patrimonio Contribuido (IIIA = a + b + c)		
L. Total del Activo (I = IA + IB)	489,763,150.88	489,573,141.94	a. Aportaciones	9,803,987.63	9,251,437.45
			b. Donaciones de Capital	8,276,678.57	274,128.39
			c. Actualización de la Hacienda Pública/Patrimonio	8,977,309.06	8,977,309.06
				0.00	0.00
			IIIB. Hacienda Pública/Patrimonio Generado (IIIB = a + b + c + d + e)		
			a. Resultados del Ejercicio (Ahorro/ Desahorro)	441,469,404.88	442,276,815.89
			b. Resultados de Ejercicios Anteriores	-195,780.63	-2,691,916.50
			c. Revalúos	97,879,698.58	101,183,245.46
			d. Reservas	343,785,486.93	343,785,486.93
			e. Rectificaciones de Resultados de Ejercicios Anteriores	0.00	0.00
				0.00	0.00
			IIIC. Exceso o Insuficiencia en la Actualización de la Hacienda Pública/Patrimonio (IIIC=a+b)		
			a. Resultado por Posición Monetaria	0.00	0.00
			b. Resultado por Tenencia de Activos no Monetarios	0.00	0.00
				0.00	0.00
			III. Total Hacienda Pública/Patrimonio (III = IIIA + IIIB + IIIC)	451,273,392.51	451,528,253.34
			IV. Total del Pasivo y Hacienda Pública/Patrimonio (IV = II + III)	489,763,150.88	489,573,141.94

Formato 2 Informe Analítico de la Deuda Pública y Otros Pasivos - LDF

UNIVERSIDAD POLITÉCNICA DE GÓMEZ PALACIO Informe Analítico de la Deuda Pública y Otros Pasivos - LDF Al 31 de Diciembre de 2022 y al 31 de Diciembre de 2023 (PESOS)							
Denominación de la Deuda Pública y Otros Pasivos (c)	Saldo al 31 de Diciembre de 2022 (d)	Disposiciones del Período (e)	Amortizaciones del Período (f)	Revaluaciones, Reclasificaciones y Otros Ajustes (g)	Saldo Final del Período (h) h=d+e-f+g	Pago de Intereses del Período (i)	Pago de Comisiones y demás costos asociados durante el Período (j)
1. Deuda Pública (1=A+B)	0.00	0.00	0.00	0.00	0.00	0.00	0.00
A. Corto Plazo (A=a1+a2+a3)	0.00	0.00	0.00	0.00	0.00	0.00	0.00
a1) Instituciones de Crédito	0.00	0.00	0.00	0.00	0.00	0.00	0.00
a2) Títulos y Valores	0.00	0.00	0.00	0.00	0.00	0.00	0.00
a3) Arrendamientos Financieros	0.00	0.00	0.00	0.00	0.00	0.00	0.00
B. Largo Plazo (B=b1+b2+b3)	0.00	0.00	0.00	0.00	0.00	0.00	0.00
b1) Instituciones de Crédito	0.00	0.00	0.00	0.00	0.00	0.00	0.00
b2) Títulos y Valores	0.00	0.00	0.00	0.00	0.00	0.00	0.00
b3) Arrendamientos Financieros	0.00	0.00	0.00	0.00	0.00	0.00	0.00
2. Otros Pasivos	38,044,888.60				38,489,758.37		
3. Total de la Deuda Pública y Otros Pasivos (3=1+2)	38,044,888.60	0.00	0.00	0.00	38,489,758.37	0.00	0.00
4. Deuda Contingente 1 (Informativo)	0.00	0.00	0.00	0.00	0.00	0.00	0.00
5. Valor de Instrumentos Bono Cupón Cero 2 (Informativo)	0.00	0.00	0.00	0.00	0.00	0.00	0.00

- 1 Se refiere a cualquier Financiamiento sin fuente o garantía de pago definida, que sea asumida de manera solidaria o subsidiaria por las Entidades Federativas con sus Municipios, organismos descentralizados y empresas de participación estatal mayoritaria y fideicomisos, locales o municipales, y por los Municipios con sus respectivos organismos descentralizados y empresas de participación municipal mayoritaria.
- 2 Se refiere al valor del Bono Cupón Cero que respalda el pago de los créditos asociados al mismo (Activo).

Obligaciones a Corto Plazo (k)	Monto Contratado (l)	Plazo Pactado (m)	Tasa de Interés (n)	Comisiones y Costos Relacionados (o)	Tasa Efectiva (p)
6. Obligaciones a Corto Plazo (Informativo)	0.00	0.00	0.00	0.00	0.00

Formato 3 Informe Analítico de Obligaciones Diferentes de Financiamientos - LDF

UNIVERSIDAD POLITÉCNICA DE GÓMEZ PALACIO										
Informe Analítico de Obligaciones Diferentes de Financiamientos – LDF										
Del 1 de Enero al 31 de Diciembre de 2023										
(PESOS)										
Denominación de las Obligaciones Diferentes de Financiamiento (c)	Fecha del Contrato (d)	Fecha de inicio de operación del proyecto (e)	Fecha de vencimiento (f)	Monto de la inversión pactado (g)	Plazo pactado (h)	Monto promedio mensual del pago de la contraprestación (i)	Monto promedio mensual del pago de la contraprestación correspondiente al pago de inversión (j)	Monto pagado de la inversión al 31 de Diciembre de 2023 (k)	Monto pagado de la inversión actualizado al 31 de Diciembre de 2023 (l)	Saldo pendiente de la inversión al 31 de Diciembre de 2023 (m=g-l)
A. Asociaciones Público Privadas (APP's) (A=a+b+c+d)				0.00		0.00	0.00	0.00	0.00	0.00
B. Otros Instrumentos (B=a+b+c+d)				0.00		0.00	0.00	0.00	0.00	0.00
C. Total de Obligaciones Diferentes de Financiamiento (C=A+B)				0.00		0.00	0.00	0.00	0.00	0.00

Formato 4 Balance Presupuestario - LDF

UNIVERSIDAD POLITÉCNICA DE GÓMEZ PALACIO
Balance Presupuestario - LDF
Del 1 de Enero al 31 de Diciembre de 2023
(PESOS)

Concepto (c)	Estimado/ Aprobado (d)	Devengado	Recaudado/ Pagado
A. Ingresos Totales (A = A1+A2+A3)	43,116,054.00	44,434,878.42	44,434,878.42
A1. Ingresos de Libre Disposición	25,737,527.00	25,854,598.59	25,854,598.59
A2. Transferencias Federales Etiquetadas	17,378,527.00	18,580,279.83	18,580,279.83
A3. Financiamiento Neto	0.00	0.00	0.00
B. Egresos Presupuestarios1 (B = B1+B2)	43,116,054.00	40,931,830.54	39,709,795.42
B1. Gasto No Etiquetado (sin incluir Amortización de la Deuda Pública)	25,737,527.00	23,786,986.63	23,462,321.50
B2. Gasto Etiquetado (sin incluir Amortización de la Deuda Pública)	17,378,527.00	17,144,843.91	16,247,473.92
C. Remanentes del Ejercicio Anterior (C = C1 + C2)		2,196,637.62	2,196,637.62
C1. Remanentes de Ingresos de Libre Disposición aplicados en el periodo		2,196,637.62	2,196,637.62
C2. Remanentes de Transferencias Federales Etiquetadas aplicados en el periodo		0.00	0.00
I. Balance Presupuestario (I = A – B + C)	0.00	5,699,685.50	6,921,720.62
II. Balance Presupuestario sin Financiamiento Neto (II = I - A3)	0.00	5,699,685.50	6,921,720.62
III. Balance Presupuestario sin Financiamiento Neto y sin Remanentes del Ejercicio Anterior (III= II - C)	0.00	3,503,047.88	4,725,083.00

Concepto	Aprobado	Devengado	Pagado
E. Intereses, Comisiones y Gastos de la Deuda (E = E1+E2)	0.00	0.00	0.00
E1. Intereses, Comisiones y Gastos de la Deuda con Gasto No Etiquetado	0.00	0.00	0.00
E2. Intereses, Comisiones y Gastos de la Deuda con Gasto Etiquetado	0.00	0.00	0.00
IV. Balance Primario (IV = III + E)	0.00	3,503,047.88	4,725,083.00

Concepto	Estimado/ Aprobado	Devengado	Recaudado/ Pagado
F. Financiamiento (F = F1 + F2)	0.00	0.00	0.00
F1. Financiamiento con Fuente de Pago de Ingresos de Libre Disposición	0.00	0.00	0.00
F2. Financiamiento con Fuente de Pago de Transferencias Federales Etiquetadas	0.00	0.00	0.00
G. Amortización de la Deuda (G = G1 + G2)	0.00	0.00	0.00
G1. Amortización de la Deuda Pública con Gasto No Etiquetado	0.00	0.00	0.00
G2. Amortización de la Deuda Pública con Gasto Etiquetado	0.00	0.00	0.00
A3. Financiamiento Neto (A3 = F – G)	0.00	0.00	0.00

Concepto	Estimado/ Aprobado	Devengado	Recaudado/ Pagado
A1. Ingresos de Libre Disposición	25,737,527.00	25,854,598.59	25,854,598.59
A3.1 Financiamiento Neto con Fuente de Pago de Ingresos de Libre Disposición (A3.1 = F1 – G1)	0.00	0.00	0.00
F1. Financiamiento con Fuente de Pago de Ingresos de Libre Disposición	0.00	0.00	0.00
G1. Amortización de la Deuda Pública con Gasto No Etiquetado	0.00	0.00	0.00
B1. Gasto No Etiquetado (sin incluir Amortización de la Deuda Pública)	25,737,527.00	23,786,986.63	23,462,321.50
C1. Remanentes de Ingresos de Libre Disposición aplicados en el periodo		2,196,637.62	2,196,637.62
V. Balance Presupuestario de Recursos Disponibles (V = A1 + A3.1 – B 1 + C1)	0.00	4,264,249.58	4,588,914.71
VI. Balance Presupuestario de Recursos Disponibles sin Financiamiento Neto (VI = V – A3.1)	0.00	4,264,249.58	4,588,914.71

Concepto	Estimado/ Aprobado	Devengado	Recaudado/ Pagado
A2. Transferencias Federales Etiquetadas	17,378,527.00	18,580,279.83	18,580,279.83
A3.2 Financiamiento Neto con Fuente de Pago de Transferencias Federales Etiquetadas (A3.2 = F2 – G2)	0.00	0.00	0.00
F2. Financiamiento con Fuente de Pago de Transferencias Federales Etiquetadas	0.00	0.00	0.00
G2. Amortización de la Deuda Pública con Gasto Etiquetado	0.00	0.00	0.00
B2. Gasto Etiquetado (sin incluir Amortización de la Deuda Pública)	17,378,527.00	17,144,843.91	16,247,473.92
C2. Remanentes de Transferencias Federales Etiquetadas aplicados en el periodo		0.00	0.00
VII. Balance Presupuestario de Recursos Etiquetados (VII = A2 + A3.2 – B2 + C2)	0.00	1,435,435.92	2,332,805.91
VIII. Balance Presupuestario de Recursos Etiquetados sin Financiamiento Neto (VIII = VII – A3.2)	0.00	1,435,435.92	2,332,805.91

Formato 5 Estado Analítico de Ingresos Detallado - LDF

UNIVERSIDAD POLITÉCNICA DE GÓMEZ PALACIO
Estado Analítico de Ingresos Detallado - LDF
Del 1 de Enero al 31 de Diciembre de 2023
(PESOS)

Concepto (c)	Ingreso					Diferencia (e)
	Estimado (d)	Ampliaciones/ (Reducciones)	Modificado	Devengado	Recaudado	
Ingresos de Libre Disposición						
A. Impuestos	0.00	0.00	0.00	0.00	0.00	0.00
B. Cuotas y Aportaciones de Seguridad Social	0.00	0.00	0.00	0.00	0.00	0.00
C. Contribuciones de Mejoras	0.00	0.00	0.00	0.00	0.00	0.00
D. Derechos	0.00	0.00	0.00	0.00	0.00	0.00
E. Productos	0.00	298.52	298.52	298.52	298.52	298.52
F. Aprovechamientos	0.00	0.00	0.00	0.00	0.00	0.00
G. Ingresos por Venta de Bienes y Prestación de Servicios	8,359,000.00	371,765.07	8,730,765.07	8,730,765.07	8,730,765.07	371,765.07
H. Participaciones (H=h1+h2+h3+h4+h5+h6+h7+h8+h9+h10+h11)	0.00	0.00	0.00	0.00	0.00	0.00
h1) Fondo General de Participaciones	0.00	0.00	0.00	0.00	0.00	0.00
h2) Fondo de Fomento Municipal	0.00	0.00	0.00	0.00	0.00	0.00
h3) Fondo de Fiscalización y Recaudación	0.00	0.00	0.00	0.00	0.00	0.00
h4) Fondo de Compensación	0.00	0.00	0.00	0.00	0.00	0.00
h5) Fondo de Extracción de Hidrocarburos	0.00	0.00	0.00	0.00	0.00	0.00
h6) Impuesto Especial Sobre Producción y Servicios	0.00	0.00	0.00	0.00	0.00	0.00
h7) 0.136% de la Recaudación Federal Participable	0.00	0.00	0.00	0.00	0.00	0.00
h8) 3.17% Sobre Extracción de Petróleo	0.00	0.00	0.00	0.00	0.00	0.00
h9) Gasolinas y Diésel	0.00	0.00	0.00	0.00	0.00	0.00
h10) Fondo del Impuesto Sobre la Renta	0.00	0.00	0.00	0.00	0.00	0.00
h11) Fondo de Estabilización de los Ingresos de las Entidades Federativas	0.00	0.00	0.00	0.00	0.00	0.00
I. Incentivos Derivados de la Colaboración Fiscal (I=i1+i2+i3+i4+i5)	0.00	0.00	0.00	0.00	0.00	0.00
i1) Tenencia o Uso de Vehículos	0.00	0.00	0.00	0.00	0.00	0.00
i2) Fondo de Compensación ISAN	0.00	0.00	0.00	0.00	0.00	0.00
i3) Impuesto Sobre Automóviles Nuevos	0.00	0.00	0.00	0.00	0.00	0.00
i4) Fondo de Compensación de Repecos-Intermedios	0.00	0.00	0.00	0.00	0.00	0.00
i5) Otros Incentivos Económicos	0.00	0.00	0.00	0.00	0.00	0.00
J. Transferencias	17,378,527.00	-254,992.00	17,123,535.00	17,123,535.00	17,123,535.00	-254,992.00
K. Convenios	0.00	0.00	0.00	0.00	0.00	0.00
k1) Otros Convenios y Subsidios	0.00	0.00	0.00	0.00	0.00	0.00
L. Otros Ingresos de Libre Disposición (L=l1+l2)	0.00	0.00	0.00	0.00	0.00	0.00
l1) Participaciones en Ingresos Locales	0.00	0.00	0.00	0.00	0.00	0.00
l2) Otros Ingresos de Libre Disposición	0.00	0.00	0.00	0.00	0.00	0.00
I. Total de Ingresos de Libre Disposición (I=A+B+C+D+E+F+G+H+I+J+K+L)	25,737,527.00	117,071.59	25,854,598.59	25,854,598.59	25,854,598.59	117,071.59
Ingresos Excedentes de Ingresos de Libre Disposición						117,071.59
Transferencias Federales Etiquetadas						
A. Aportaciones (A=a1+a2+a3+a4+a5+a6+a7+a8)	0.00	0.00	0.00	0.00	0.00	0.00
a1) Fondo de Aportaciones para la Nómina Educativa y Gasto Operativo	0.00	0.00	0.00	0.00	0.00	0.00
a2) Fondo de Aportaciones para los Servicios de Salud	0.00	0.00	0.00	0.00	0.00	0.00
a3) Fondo de Aportaciones para la Infraestructura Social	0.00	0.00	0.00	0.00	0.00	0.00
a4) Fondo de Aportaciones para el Fortalecimiento de los Municipios y de las Demarcaciones Territoriales del Distrito Federal	0.00	0.00	0.00	0.00	0.00	0.00
a5) Fondo de Aportaciones Múltiples	0.00	0.00	0.00	0.00	0.00	0.00
a6) Fondo de Aportaciones para la Educación Tecnológica y de Adultos	0.00	0.00	0.00	0.00	0.00	0.00
a7) Fondo de Aportaciones para la Seguridad Pública de los Estados y del Distrito Federal	0.00	0.00	0.00	0.00	0.00	0.00
a8) Fondo de Aportaciones para el Fortalecimiento de las Entidades Federativas	0.00	0.00	0.00	0.00	0.00	0.00
B. Convenios (B=b1+b2+b3+b4)	0.00	0.00	0.00	0.00	0.00	0.00
b1) Convenios de Protección Social en Salud	0.00	0.00	0.00	0.00	0.00	0.00
b2) Convenios de Descentralización	0.00	0.00	0.00	0.00	0.00	0.00
b3) Convenios de Reasignación	0.00	0.00	0.00	0.00	0.00	0.00
b4) Otros Convenios y Subsidios	0.00	0.00	0.00	0.00	0.00	0.00
C. Fondos Distintos de Aportaciones (C=c1+c2)	0.00	0.00	0.00	0.00	0.00	0.00
c1) Fondo para Entidades Federativas y Municipios Productores de Hidrocarburos	0.00	0.00	0.00	0.00	0.00	0.00
c2) Fondo Minero	0.00	0.00	0.00	0.00	0.00	0.00
D. Transferencias, Subsidios y Subvenciones, y Pensiones y Jubilaciones	17,378,527.00	1,200,000.00	18,578,527.00	18,578,527.00	18,578,527.00	1,200,000.00
E. Otras Transferencias Federales Etiquetadas	0.00	1,752.83	1,752.83	1,752.83	1,752.83	1,752.83
II. Total de Transferencias Federales Etiquetadas (II = A + B + C + D + E)	17,378,527.00	1,201,752.83	18,580,279.83	18,580,279.83	18,580,279.83	1,201,752.83
III. Ingresos Derivados de Financiamientos (III = A)	0.00	2,196,637.62	2,196,637.62	0.00	0.00	0.00
A. Ingresos Derivados de Financiamientos	0.00	2,196,637.62	2,196,637.62	0.00	0.00	0.00
IV. Total de Ingresos (IV = I + II + III)	43,116,054.00	3,515,462.04	46,631,516.04	44,434,878.42	44,434,878.42	1,318,824.42
Datos Informativos						
1. Ingresos Derivados de Financiamientos con Fuente de Pago de Ingresos de Libre Disposición	0.00	2,196,637.62	2,196,637.62	0.00	0.00	0.00
2. Ingresos Derivados de Financiamientos con Fuente de Pago de Transferencias Federales Etiquetadas	0.00	0.00	0.00	0.00	0.00	0.00
3. Ingresos Derivados de Financiamientos (3 = 1 + 2)	0.00	2,196,637.62	2,196,637.62	0.00	0.00	0.00

**Formato 6 a) Estado Analítico del Ejercicio del Presupuesto de Egresos Detallado - LDF
(Clasificación por Objeto del Gasto)**

UNIVERSIDAD POLITÉCNICA DE GÓMEZ PALACIO
Estado Analítico del Ejercicio del Presupuesto de Egresos Detallado - LDF
Clasificación por Objeto del Gasto (Capítulo y Concepto)
Del 1 de Enero al 31 de Diciembre de 2023
(PESOS)

Concepto (c)	Egresos					Subejercicio (e)
	Aprobado (d)	Ampliaciones/ (Reducciones)	Modificado	Devengado	Pagado	
b4) Materiales y Artículos de Construcción y de Reparación	93,765.00	561,635.00	655,400.00	655,400.00	655,400.00	0.00
b5) Productos Químicos, Farmacéuticos y de Laboratorio	80,000.00	-56,739.36	23,260.64	23,260.64	23,260.64	0.00
b6) Combustibles, Lubricantes y Aditivos	100,000.00	-100,000.00	0.00	0.00	0.00	0.00
b7) Vestuario, Blancos, Prendas de Protección y Artículos Deportivos	0.00	0.00	0.00	0.00	0.00	0.00
b8) Materiales y Suministros Para Seguridad	0.00	0.00	0.00	0.00	0.00	0.00
b9) Herramientas, Refacciones y Accesorios Menores	348,533.00	-94,688.31	253,844.69	253,844.69	215,671.77	0.00
C. Servicios Generales (C=c1+c2+c3+c4+c5+c6+c7+c8+c9)	1,606,229.00	775,966.07	2,382,195.07	2,382,195.07	1,701,472.71	0.00
c1) Servicios Básicos	1,506,229.00	-218,209.91	1,288,019.09	1,288,019.09	1,208,661.09	0.00
c2) Servicios de Arrendamiento	0.00	310,882.13	310,882.13	310,882.13	83,886.93	0.00
c3) Servicios Profesionales, Científicos, Técnicos y Otros Servicios	0.00	461,532.80	461,532.80	461,532.80	132,604.80	0.00
c4) Servicios Financieros, Bancarios y Comerciales	100,000.00	5,419.42	105,419.42	105,419.42	105,419.42	0.00
c5) Servicios de Instalación, Reparación, Mantenimiento y Conservación	0.00	216,341.63	216,341.63	216,341.63	170,900.47	0.00
c6) Servicios de Comunicación Social y Publicidad	0.00	0.00	0.00	0.00	0.00	0.00
c7) Servicios de Traslado y Viáticos	0.00	0.00	0.00	0.00	0.00	0.00
c8) Servicios Oficiales	0.00	0.00	0.00	0.00	0.00	0.00
c9) Otros Servicios Generales	0.00	0.00	0.00	0.00	0.00	0.00
D. Transferencias, Asignaciones, Subsidios y Otras Ayudas (D=d1+d2+d3+d4+d5+d6+d7+d8+d9)	0.00	0.00	0.00	0.00	0.00	0.00
d1) Transferencias Internas y Asignaciones al Sector Público	0.00	0.00	0.00	0.00	0.00	0.00
d2) Transferencias al Resto del Sector Público	0.00	0.00	0.00	0.00	0.00	0.00
d3) Subsidios y Subvenciones	0.00	0.00	0.00	0.00	0.00	0.00
d4) Ayudas Sociales	0.00	0.00	0.00	0.00	0.00	0.00
d5) Pensiones y Jubilaciones	0.00	0.00	0.00	0.00	0.00	0.00
d6) Transferencias a Fideicomisos, Mandatos y Otros Análogos	0.00	0.00	0.00	0.00	0.00	0.00
d7) Transferencias a la Seguridad Social	0.00	0.00	0.00	0.00	0.00	0.00
d8) Donativos	0.00	0.00	0.00	0.00	0.00	0.00
d9) Transferencias al Exterior	0.00	0.00	0.00	0.00	0.00	0.00
E. Bienes Muebles, Inmuebles e Intangibles (E=e1+e2+e3+e4+e5+e6+e7+e8+e9)	0.00	0.00	0.00	0.00	0.00	0.00
e1) Mobiliario y Equipo de Administración	0.00	0.00	0.00	0.00	0.00	0.00
e2) Mobiliario y Equipo Educativo y Recreativo	0.00	0.00	0.00	0.00	0.00	0.00
e3) Equipo e Instrumental Médico y de Laboratorio	0.00	0.00	0.00	0.00	0.00	0.00
e4) Vehículos y Equipo de Transporte	0.00	0.00	0.00	0.00	0.00	0.00
e5) Equipo de Defensa y Seguridad	0.00	0.00	0.00	0.00	0.00	0.00
e6) Maquinaria, Otros Equipos y Herramientas	0.00	0.00	0.00	0.00	0.00	0.00
e7) Activos Biológicos	0.00	0.00	0.00	0.00	0.00	0.00
e8) Bienes Inmuebles	0.00	0.00	0.00	0.00	0.00	0.00
e9) Activos Intangibles	0.00	0.00	0.00	0.00	0.00	0.00
F. Inversión Pública (F=f1+f2+f3)	0.00	0.00	0.00	0.00	0.00	0.00
f1) Obra Pública en Bienes de Dominio Público	0.00	0.00	0.00	0.00	0.00	0.00
f2) Obra Pública en Bienes Propios	0.00	0.00	0.00	0.00	0.00	0.00
f3) Proyectos Productivos y Acciones de Fomento	0.00	0.00	0.00	0.00	0.00	0.00
G. Inversiones Financieras y Otras Provisiones (G=g1+g2+g3+g4+g5+g6+g7)	0.00	0.00	0.00	0.00	0.00	0.00
g1) Inversiones Para el Fomento de Actividades Productivas	0.00	0.00	0.00	0.00	0.00	0.00
g2) Acciones y Participaciones de Capital	0.00	0.00	0.00	0.00	0.00	0.00
g3) Compra de Títulos y Valores	0.00	0.00	0.00	0.00	0.00	0.00
g4) Concesión de Préstamos	0.00	0.00	0.00	0.00	0.00	0.00
g5) Inversiones en Fideicomisos, Mandatos y Otros Análogos	0.00	0.00	0.00	0.00	0.00	0.00
Fideicomiso de Desastres Naturales (Informativo)	0.00	0.00	0.00	0.00	0.00	0.00
g6) Otras Inversiones Financieras	0.00	0.00	0.00	0.00	0.00	0.00
g7) Provisiones para Contingencias y Otras Erogaciones Especiales	0.00	0.00	0.00	0.00	0.00	0.00
H. Participaciones y Aportaciones (H=h1+h2+h3)	0.00	0.00	0.00	0.00	0.00	0.00
h1) Participaciones	0.00	0.00	0.00	0.00	0.00	0.00
h2) Aportaciones	0.00	0.00	0.00	0.00	0.00	0.00
h3) Convenios	0.00	0.00	0.00	0.00	0.00	0.00
I. Deuda Pública (I=i1+i2+i3+i4+i5+i6+i7)	0.00	0.00	0.00	0.00	0.00	0.00
i1) Amortización de la Deuda Pública	0.00	0.00	0.00	0.00	0.00	0.00
i2) Intereses de la Deuda Pública	0.00	0.00	0.00	0.00	0.00	0.00
i3) Comisiones de la Deuda Pública	0.00	0.00	0.00	0.00	0.00	0.00
i4) Gastos de la Deuda Pública	0.00	0.00	0.00	0.00	0.00	0.00
i5) Costo por Coberturas	0.00	0.00	0.00	0.00	0.00	0.00
i6) Apoyos Financieros	0.00	0.00	0.00	0.00	0.00	0.00
i7) Adeudos de Ejercicios Fiscales Anteriores (ADEFAS)	0.00	0.00	0.00	0.00	0.00	0.00
III. Total de Egresos (III = I + II)	43,116,054.00	3,515,462.04	46,631,516.04	40,931,830.54	39,709,795.42	5,699,685.50

**Formato 6 b) Estado Analítico del Ejercicio del Presupuesto de Egresos Detallado - LDF
(Clasificación Administrativa)**

UNIVERSIDAD POLITÉCNICA DE GÓMEZ PALACIO Estado Analítico del Ejercicio del Presupuesto de Egresos Detallado - LDF Clasificación Administrativa Del 1 de Enero al 31 de Diciembre de 2023 (PESOS)						
Concepto (c)	Egresos					Subejercicio (e)
	Aprobado (d)	Ampliaciones/ (Reducciones)	Modificado	Devengado	Pagado	
I. Gasto No Etiquetado (I)	25,737,527.00	2,313,709.21	28,051,236.21	23,786,986.63	23,462,321.50	4,264,249.58
000 RAMO GENERAL	0.00	0.00	0.00	0.00	0.00	0.00
01 RECTORIA	1,520,188.82	-515,035.32	1,005,153.50	827,256.94	827,256.94	177,896.56
02 ADMINISTRATIVO	8,440,066.32	576,826.75	9,016,893.07	6,948,804.44	6,780,739.31	2,068,088.63
03 ACADEMICO	12,192,327.95	2,864,565.95	15,056,893.90	13,943,427.39	13,943,427.39	1,113,466.51
04 PLANEACION	2,214,127.23	-2,346.45	2,211,780.78	1,595,678.14	1,439,078.14	616,102.64
05 VINCULACION	1,370,816.68	-610,301.72	760,514.96	471,819.72	471,819.72	288,695.24
II. Gasto Etiquetado (II)	17,378,527.00	1,201,752.83	18,580,279.83	17,144,843.91	16,247,473.92	1,435,435.92
000 RAMO GENERAL	0.00	0.00	0.00	0.00	0.00	0.00
01 RECTORIA	0.00	589,431.00	589,431.00	589,431.00	589,431.00	0.00
02 ADMINISTRATIVO	1,969,762.00	1,376,326.40	3,346,088.40	3,346,088.40	2,931,933.51	0.00
03 ACADEMICO	15,408,765.00	-2,317,940.46	13,090,824.54	11,655,388.62	11,501,372.50	1,435,435.92
04 PLANEACION	0.00	1,247,089.33	1,247,089.33	1,247,089.33	917,890.35	0.00
05 VINCULACION	0.00	306,846.56	306,846.56	306,846.56	306,846.56	0.00
III. Total de Egresos (III = I + II)	43,116,054.00	3,515,462.04	46,631,516.04	40,931,830.54	39,709,795.42	5,699,685.50

**Formato 6 c) Estado Análítico del Ejercicio del Presupuesto de Egresos Detallado -LDF
(Clasificación Funcional)**

UNIVERSIDAD POLITÉCNICA DE GÓMEZ PALACIO
Estado Análítico del Ejercicio del Presupuesto de Egresos Detallado - LDF
Clasificación Funcional (Finalidad y Función)
Del 1 de Enero al 31 de Diciembre de 2023
(PESOS)

Concepto (c)	Egresos					Subejercicio (e)
	Aprobado (d)	Ampliaciones / (Reducciones)	Modificado	Devengado	Pagado	
I. Gasto No Etiquetado (I=A+B+C+D)	25,737,527.00	2,313,709.21	28,051,236.21	23,786,986.63	23,462,321.50	4,264,249.58
A. Gobierno (A=a1+a2+a3+a4+a5+a6+a7+a8)	0.00	0.00	0.00	0.00	0.00	0.00
a1) Legislación	0.00	0.00	0.00	0.00	0.00	0.00
a2) Justicia	0.00	0.00	0.00	0.00	0.00	0.00
a3) Coordinación de la Política de Gobierno	0.00	0.00	0.00	0.00	0.00	0.00
a4) Relaciones Exteriores	0.00	0.00	0.00	0.00	0.00	0.00
a5) Asuntos Financieros y Hacendarios	0.00	0.00	0.00	0.00	0.00	0.00
a6) Seguridad Nacional	0.00	0.00	0.00	0.00	0.00	0.00
a7) Asuntos de Orden Público y de Seguridad Interior	0.00	0.00	0.00	0.00	0.00	0.00
a8) Otros Servicios Generales	0.00	0.00	0.00	0.00	0.00	0.00
B. Desarrollo Social (B=b1+b2+b3+b4+b5+b6+b7)	25,737,527.00	2,313,709.21	28,051,236.21	23,786,986.63	23,462,321.50	4,264,249.58
b1) Protección Ambiental	0.00	0.00	0.00	0.00	0.00	0.00
b2) Vivienda y Servicios a la Comunidad	0.00	0.00	0.00	0.00	0.00	0.00
b3) Salud	0.00	0.00	0.00	0.00	0.00	0.00
b4) Recreación, Cultura y Otras Manifestaciones Sociales	0.00	0.00	0.00	0.00	0.00	0.00
b5) Educación	25,737,527.00	2,313,709.21	28,051,236.21	23,786,986.63	23,462,321.50	4,264,249.58
b6) Protección Social	0.00	0.00	0.00	0.00	0.00	0.00
b7) Otros Asuntos Sociales	0.00	0.00	0.00	0.00	0.00	0.00
C. Desarrollo Económico (C=c1+c2+c3+c4+c5+c6+c7+c8+c9)	0.00	0.00	0.00	0.00	0.00	0.00
c1) Asuntos Económicos, Comerciales y Laborales en General	0.00	0.00	0.00	0.00	0.00	0.00
c2) Agropecuaria, Silvicultura, Pesca y Caza	0.00	0.00	0.00	0.00	0.00	0.00
c3) Combustibles y Energía	0.00	0.00	0.00	0.00	0.00	0.00
c4) Minería, Manufacturas y Construcción	0.00	0.00	0.00	0.00	0.00	0.00
c5) Transporte	0.00	0.00	0.00	0.00	0.00	0.00
c6) Comunicaciones	0.00	0.00	0.00	0.00	0.00	0.00
c7) Turismo	0.00	0.00	0.00	0.00	0.00	0.00
c8) Ciencia, Tecnología e Innovación	0.00	0.00	0.00	0.00	0.00	0.00
c9) Otras Industrias y Otros Asuntos Económicos	0.00	0.00	0.00	0.00	0.00	0.00
D. Otras No Clasificadas en Funciones Anteriores (D=d1+d2+d3+d4)	0.00	0.00	0.00	0.00	0.00	0.00
d1) Transacciones de la Deuda Pública / Costo Financiero de la Deuda	0.00	0.00	0.00	0.00	0.00	0.00
d2) Transferencias, Participaciones y Aportaciones Entre Diferentes Niveles y Órdenes de Gobierno	0.00	0.00	0.00	0.00	0.00	0.00
d3) Saneamiento del Sistema Financiero	0.00	0.00	0.00	0.00	0.00	0.00
d4) Adeudos de Ejercicios Fiscales Anteriores	0.00	0.00	0.00	0.00	0.00	0.00
II: Gasto Etiquetado (II=A+B+C+D)	17,378,527.00	1,201,752.83	18,580,279.83	17,144,843.91	16,247,473.92	1,435,435.92
A. Gobierno (A=a1+a2+a3+a4+a5+a6+a7+a8)	0.00	0.00	0.00	0.00	0.00	0.00
a1) Legislación	0.00	0.00	0.00	0.00	0.00	0.00
a2) Justicia	0.00	0.00	0.00	0.00	0.00	0.00
a3) Coordinación de la Política de Gobierno	0.00	0.00	0.00	0.00	0.00	0.00
a4) Relaciones Exteriores	0.00	0.00	0.00	0.00	0.00	0.00
a5) Asuntos Financieros y Hacendarios	0.00	0.00	0.00	0.00	0.00	0.00
a6) Seguridad Nacional	0.00	0.00	0.00	0.00	0.00	0.00
a7) Asuntos de Orden Público y de Seguridad Interior	0.00	0.00	0.00	0.00	0.00	0.00
a8) Otros Servicios Generales	0.00	0.00	0.00	0.00	0.00	0.00
B. Desarrollo Social (B=b1+b2+b3+b4+b5+b6+b7)	17,378,527.00	1,201,752.83	18,580,279.83	17,144,843.91	16,247,473.92	1,435,435.92
b1) Protección Ambiental	0.00	0.00	0.00	0.00	0.00	0.00
b2) Vivienda y Servicios a la Comunidad	0.00	0.00	0.00	0.00	0.00	0.00
b3) Salud	0.00	0.00	0.00	0.00	0.00	0.00
b4) Recreación, Cultura y Otras Manifestaciones Sociales	0.00	0.00	0.00	0.00	0.00	0.00
b5) Educación	17,378,527.00	1,201,752.83	18,580,279.83	17,144,843.91	16,247,473.92	1,435,435.92
b6) Protección Social	0.00	0.00	0.00	0.00	0.00	0.00
b7) Otros Asuntos Sociales	0.00	0.00	0.00	0.00	0.00	0.00
C. Desarrollo Económico (C=c1+c2+c3+c4+c5+c6+c7+c8+c9)	0.00	0.00	0.00	0.00	0.00	0.00
c1) Asuntos Económicos, Comerciales y Laborales en General	0.00	0.00	0.00	0.00	0.00	0.00
c2) Agropecuaria, Silvicultura, Pesca y Caza	0.00	0.00	0.00	0.00	0.00	0.00
c3) Combustibles y Energía	0.00	0.00	0.00	0.00	0.00	0.00
c4) Minería, Manufacturas y Construcción	0.00	0.00	0.00	0.00	0.00	0.00
c5) Transporte	0.00	0.00	0.00	0.00	0.00	0.00
c6) Comunicaciones	0.00	0.00	0.00	0.00	0.00	0.00
c7) Turismo	0.00	0.00	0.00	0.00	0.00	0.00
c8) Ciencia, Tecnología e Innovación	0.00	0.00	0.00	0.00	0.00	0.00
c9) Otras Industrias y Otros Asuntos Económicos	0.00	0.00	0.00	0.00	0.00	0.00
D. Otras No Clasificadas en Funciones Anteriores (D=d1+d2+d3+d4)	0.00	0.00	0.00	0.00	0.00	0.00
d1) Transacciones de la Deuda Pública / Costo Financiero de la Deuda	0.00	0.00	0.00	0.00	0.00	0.00
d2) Transferencias, Participaciones y Aportaciones Entre Diferentes Niveles y Órdenes de Gobierno	0.00	0.00	0.00	0.00	0.00	0.00
d3) Saneamiento del Sistema Financiero	0.00	0.00	0.00	0.00	0.00	0.00
d4) Adeudos de Ejercicios Fiscales Anteriores	0.00	0.00	0.00	0.00	0.00	0.00
III. Total de Egresos (III = I + II)	43,116,054.00	3,515,462.04	46,631,516.04	40,931,830.54	39,709,795.42	5,699,685.50

Guía de Cumplimiento - LDF

UNIVERSIDAD POLITÉCNICA DE GÓMEZ PALACIO
 Guía de Cumplimiento de la Ley de Disciplina Financiera de las Entidades Federativas y Municipios
 Del 1 de Enero al 31 de Diciembre de 2023 (b)

Indicadores de Observancia	Implementación		Resultado		Fundamento (h)	Comentarios (i)
	SI	NO	Monito o valor (f)	Unidad (pesos/porcentaje) (g)		
	Mecanismo de Verificación (d)	Fecha estimada de cumplimiento (e)				
INDICADORES PRESUPUESTARIOS						
A. INDICADORES CUANTITATIVOS						
1 Balance Presupuestario Sostenible (j)						
a. Propuesto	Iniciativa de Ley de Ingresos y Proyecto de Presupuesto de Egresos		0	Pesos	Art. 6 y 19 de la LDF	
b. Aprobado	Ley de Ingresos y Presupuesto de Egresos		0.00	Pesos	Art. 6 y 19 de la LDF	
c. Devengado	Cuenta Pública / Formato 4 LDF		5,699,685.50	Pesos	Art. 6 y 19 de la LDF	
2 Balance Presupuestario de Recursos Disponibles Sostenible (k)						
a. Propuesto	Iniciativa de Ley de Ingresos y Proyecto de Presupuesto de Egresos		0	Pesos	Art. 6 y 19 de la LDF	
b. Aprobado	Ley de Ingresos y Presupuesto de Egresos		0.00	Pesos	Art. 6 y 19 de la LDF	
c. Devengado	Cuenta Pública / Formato 4 LDF		4,264,249.58	Pesos	Art. 6 y 19 de la LDF	
3 Financiamiento Neto dentro del Techo de Financiamiento Neto (l)						
a. Propuesto	Iniciativa de Ley de Ingresos		0	Pesos	Art. 6, 19 y 46 de la LDF	
b. Aprobado	Ley de Ingresos		0.00	Pesos	Art. 6, 19 y 46 de la LDF	
c. Devengado	Cuenta Pública / Formato 4 LDF		0.00	Pesos	Art. 6, 19 y 46 de la LDF	
4 Recursos destinados a la atención de desastres naturales						
a. Asignación al Fideicomiso para desastres naturales (m)						
a. 1 Aprobado	Reporte Trim. Formato 6 a)			Pesos	Art. 9 LDF	
a. 2 Pagado	Cuenta Pública / Formato 6 a)			Pesos	Art. 9 LDF	
b. Aportación promedio realizada por la Entidad Federativa durante los 5 ejercicios previos, para infraestructura dañada por desastres naturales (n)	Autorizaciones de recursos aprobados por el FONDEN		0	Pesos	Art. 9 LDF	
c. Saldo del fideicomiso para desastres naturales (o)	Cuenta Pública / Auxiliar de Cuentas		0	Pesos	Art. 9 LDF	
d. Costo promedio de los últimos 5 ejercicios de la reconstrucción de infraestructura dañada por desastres naturales (p)	Autorizaciones de recursos aprobados por el FONDEN		0	Pesos	Art. 9 LDF	
5 Techo para servicios personales (q)						
a. Asignación en el Presupuesto de Egresos	Reporte Trim. Formato 6 d)		0.00	Pesos	Art. 10 y 21 de la LDF	
b. Devengado	Reporte Trim. Formato 6 d)		0.00	Pesos	Art. 13 fracc. V y 21 de la LDF	
6 Previsiones de gasto para compromisos de pago derivados de APPs (r)						
a. Asignación en el Presupuesto de Egresos	Presupuesto de Egresos		0	Pesos	Art. 11 y 21 de la LDF	
7 Techo de ADEFAS para el ejercicio fiscal (s)						
a. Propuesto	Proyecto de Presupuesto de Egresos		0	Pesos	Art. 12 y 20 de la LDF	
b. Aprobado	Reporte Trim. Formato 6 a)			Pesos	Art. 12 y 20 de la LDF	
c. Devengado	Cuenta Pública / Formato 6 a)			Pesos	Art. 12 y 20 de la LDF	
B. INDICADORES CUALITATIVOS						
1 Iniciativa de Ley de Ingresos y Proyecto de Presupuesto de Egresos						
a. Objetivos anuales, estrategias y metas para el ejercicio fiscal (t)	Iniciativa de Ley de Ingresos y Proyecto de Presupuesto de Egresos				Art. 5 y 18 de la LDF	
b. Proyecciones de ejercicios posteriores (u)	Iniciativa de Ley de Ingresos y Proyecto de Presupuesto de Egresos / Formatos 7 a) y b)				Art. 5 y 18 de la LDF	
c. Descripción de riesgos relevantes y propuestas de acción para enfrentarlos (v)	Iniciativa de Ley de Ingresos y Proyecto de Presupuesto de Egresos				Art. 5 y 18 de la LDF	
d. Resultados de ejercicios fiscales anteriores y el ejercicio fiscal en cuestión (w)	Iniciativa de Ley de Ingresos y Proyecto de Presupuesto de Egresos / Formatos 7 c) y d)				Art. 5 y 18 de la LDF	
e. Estudio actuarial de las pensiones de sus trabajadores (x)	Proyecto de Presupuesto de Egresos / Formato 8				Art. 5 y 18 de la LDF	
2 Balance Presupuestario de Recursos Disponibles, en caso de ser negativo						
a. Razones excepcionales que justifican el Balance Presupuestario de Recursos Disponibles negativo (y)	Iniciativa de Ley de Ingresos o Proyecto de Presupuesto de Egresos				Art. 6 y 19 de la LDF	
b. Fuente de recursos para cubrir el Balance Presupuestario de Recursos Disponibles negativo (z)	Iniciativa de Ley de Ingresos o Proyecto de Presupuesto de Egresos				Art. 6 y 19 de la LDF	
c. Número de ejercicios fiscales y acciones necesarias para cubrir el Balance Presupuestario de Recursos Disponibles negativo (aa)	Iniciativa de Ley de Ingresos o Proyecto de Presupuesto de Egresos				Art. 6 y 19 de la LDF	
d. Informes Trimestrales sobre el avance de las acciones para recuperar el Balance Presupuestario de Recursos Disponibles (bb)	Reporte Trim. y Cuenta Pública				Art. 6 y 19 de la LDF	
3 Servicios Personales						
a. Remuneraciones de los servidores públicos (cc)	Proyecto de Presupuesto				Art. 10 y 21 de la LDF	
b. Previsiones salariales y económicas para cubrir incrementos salariales, creación de plazas y otros (dd)	Proyecto de Presupuesto				Art. 10 y 21 de la LDF	
INDICADORES DEL EJERCICIO PRESUPUESTARIO						
A. INDICADORES CUANTITATIVOS						
1 Ingresos Excedentes derivados de Ingresos de Libre Disposición						
a. Monto de Ingresos Excedentes derivados de ILD (ee)	Cuenta Pública / Formato 5		117,071.59	Pesos	Art. 14 y 21 de la LDF	
b. Monto de Ingresos Excedentes derivados de ILD destinados al fin del A. 14, fracción I de la LDF (ff)	Cuenta Pública		0	Pesos	Art. 14 y 21 de la LDF	
c. Monto de Ingresos Excedentes derivados de ILD destinados al fin del A. 14, fracción II, a) de la LDF (gg)	Cuenta Pública		0	Pesos	Art. 14 y 21 de la LDF	
d. Monto de Ingresos Excedentes derivados de ILD destinados al fin del A. 14, fracción II, b) de la LDF (hh)	Cuenta Pública		0	Pesos	Art. 14 y 21 de la LDF	
e. Monto de Ingresos Excedentes derivados de ILD destinados al fin del artículo noveno transitorio de la LDF (ii)			0	Pesos	Art. Noveno Transitorio de la LDF	
f. Monto de Ingresos Excedentes derivados de ILD destinados al fin señalado por el Artículo 14, párrafo segundo y en el artículo 21 y Noveno Transitorio de la LDF (jj)			0	Pesos	Art. 14 y 21 de la LDF	
g. Monto de Ingresos Excedentes derivados de ILD en un nivel de endeudamiento sostenible de acuerdo al Sistema de Alertas hasta por el 5% de los recursos para cubrir el Gasto Corriente (kk)			0	Pesos	Art. 14 y 21 de la LDF	
B. INDICADORES CUALITATIVOS						
1 Análisis Costo-Beneficio para programas o proyectos de inversión mayores a 10 millones de UDIS (ll)	Página de internet de la Secretaría de Finanzas o Tesorería Municipal				Art. 13 fracc. III y 21 de la LDF	
2 Análisis de conveniencia y análisis de transferencia de riesgos de los proyectos APPs (kk)	Página de internet de la Secretaría de Finanzas o Tesorería Municipal				Art. 13 fracc. III y 21 de la LDF	
3 Identificación de población objetivo, destino y temporalidad de subsidios (ll)	Página de internet de la Secretaría de Finanzas o Tesorería Municipal				Art. 13 fracc. VII y 21 de la LDF	
INDICADORES DE DEUDA PÚBLICA						
A. INDICADORES CUANTITATIVOS						
1 Obligaciones a Corto Plazo						
a. Límite de Obligaciones a Corto Plazo (mm)			2,586,963.24	Pesos	Art. 30 fracc. I de la LDF	
b. Obligaciones a Corto Plazo (nn)			0	Pesos	Art. 30 fracc. I de la LDF	